



**УСЛОВИЯ ПРОВЕДЕНИЯ СОРЕВНОВАНИЙ В ДИСЦИПЛИНЕ
«ДИСТАНЦИЯ-ЛЫЖНАЯ-ГРУППА» (короткая).**

Класс дистанции — 5. Количество этапов — 11. Количество блоков — 4.	Длина дистанции — 5800 м. Суммарный набор высоты — 82 м. ОКВ — 2 часа
------------------------------------------------------------------------------------------------	--------------------------------------------------------------------------------------------------

- Соревнования проводятся в соответствии с Правилами вида спорта «Спортивный туризм», раздела 3, части 5. Далее пункт Правил, указанный в условиях этапа.
- При движении по КОД допускается перемещение участника как в сторону ИС, так и в сторону ЦС этапа.
- На дистанции разрешено лидирование.
- На соревнованиях применяется система электронной отметки SPORTident. Порядок работы с отметкой на дистанции:

	Станция отметки	Место расположения	Расстояние от станции до чипа, при котором происходит отметка	Примечание
СТАРТ	отсутствует	-	-	Старт осуществляется по пятому звуковому сигналу стартовых часов
ПРОХОЖДЕНИЕ ЭТАПА	бесконтактная станция	на входе и выходе с этапа	1.8 м и менее	
СНЯТИЕ С ЭТАПА	контактная станция «СНЯТИЕ»	у судьи на выходе из рабочей зоны этапа	контактно	Участник должен отметиться самостоятельно
КОНТРОЛЬ ПРОХОЖДЕНИЯ ДИСТАНЦИИ	бесконтактная станция	на дистанции	1.8 м и менее	
ФИНИШ	бесконтактная станция	на линии финиша	при пересечении линии финиша	

Крепление бесконтактного ЧИПа рекомендуется на ЛЕВОМ плече.

Перечень, параметры, оборудование этапов и условия их прохождения

Старт.

Этап 1. Переправа по бревну. КВ = 10 мин.

Оборудование:

ИС: Б31, ТО1 – горизонтальная опора, КЛ – начало ОЗ.

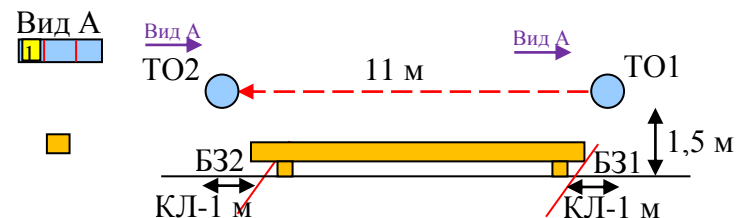
ЦС: Б32, ТО2 – горизонтальная опора, КЛ – окончание ОЗ.

КОД – вдоль коридора этапа.

Действия: Движение первого участника по п.7.2. Организация перил по п.7.6.

Движение остальных участников по п.7.8. Снятие перил по п.7.6.15.

Обратное движение: по КОД.

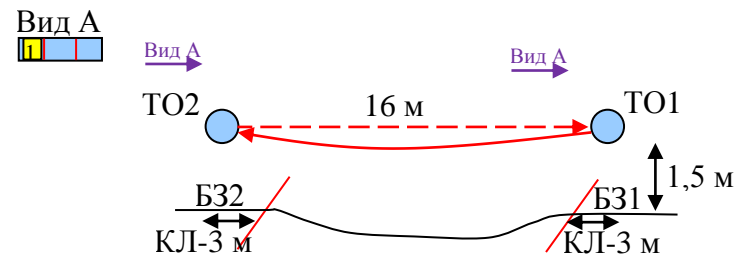


БЛОК ЭТАПОВ 2-3. Навесная переправа – Навесная переправа. КВ = 10 мин.

Участники преодолевают блок этапов в следующем порядке:

- 1) Закрепляют перила этапа 3 на ТО1, восстанавливают перила этапа 2.
- 2) Проходят этап 2.
- 3) Проходят этап 3.

Запрещена организация перил этапа 3 до выхода всех участников из Б31.



Этап 2. Навесная переправа

Оборудование:

ИС: Б31, ТО1 – горизонтальная опора, КЛ – начало ОЗ.

Судейские двойные перила для восстановления - исходного положения перил: веревка завязана с провисом на один штык без контрольного.

ЦС: Б32, ТО2 – горизонтальная опора, КЛ – окончание ОЗ.

Действия: Восстановление перил по п.7.6.12. Движение по п.7.9.

Обратное движение: по п. 7.9.

Этап 3. Навесная переправа

Оборудование:

ИС: Б32, ТО2 – горизонтальная опора, КЛ – начало ОЗ.

ЦС: Б31, ТО1 – горизонтальная опора, КЛ – окончание ОЗ.

ПОД – судейские двойные перила.

Действия: Организация перил по п.7.6. Движение по п.7.9. Снятие перил по п.7.6.15.

Обратное движение: по п. 7.9 по ПОД или своим перилам.

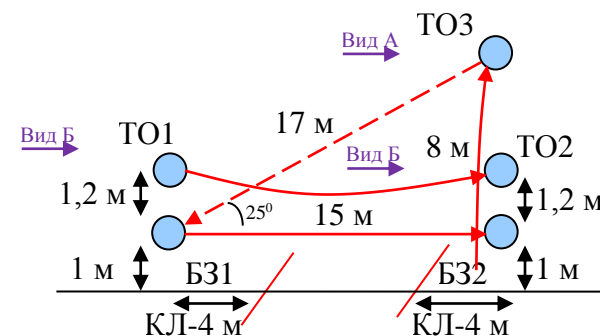
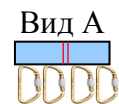
БЛОК ЭТАПОВ 4-6. Переправа по параллельным перилам – Подъём по перилам – Спуск по наклонной навесной переправе. КВ = 12 мин.

Участники преодолевают блок этапов в следующем порядке:

- 1) Закрепляют перила этапа 6 на любой из горизонтальных опор ТО1, восстанавливают перила этапа 4.
- 2) Проходят этап 4, первый участник проходит этап 5, организуют перила этапа 6.
- 3) Первый участник проходит этап 6.
- 4) Остальные участники проходят этапы 5, 6.

Разрешено движение первого участника по этапу 5, до прохождения этапа 4 всеми участниками.

Запрещено движение по этапу 6 до прохождения этапа 4 всеми участниками.



Этап 4. Переправа по параллельным перилам

Оборудование:

ИС – БЗ1, ТО1 – горизонтальные опоры, КЛ - начало ОЗ.
Верхние судейские перила для восстановления - исходное положение перил: веревка завязана с провисом на один штык без контрольного, нижние перила (слэклайн).
ЦС – БЗ2, ТО2 – горизонтальные опоры, КЛ – окончание ОЗ.

Действия: Восстановление перил по п.7.6.12. Движение по п.7.8.

Обратное движение: по п.7.8.

Этап 5. Подъём по перилам

Оборудование:

ИС – БЗ2, нижние перила (слэклайн). КЛ – границы ОЗ.
Судейские перила.

ЦС – ОЗ, ТО3 – 4 судейских карабина.

Действия: Движение первого участника по п.7.10. Движение остальных участников по 7.11, 7.11.1(б)

Обратное движение: по п.7.10.

Этап 6. Спуск по наклонной навесной переправе

Оборудование:

ИС – ОЗ, ТО3 – 4 судейских карабина.
ЦС – БЗ1, ТО1 – горизонтальные опоры, КЛ - окончание ОЗ.

Действия: Организация перил по п.7.6. Движение по п.7.9, 7.9.4(в). Снятие перил по п.7.6.15.

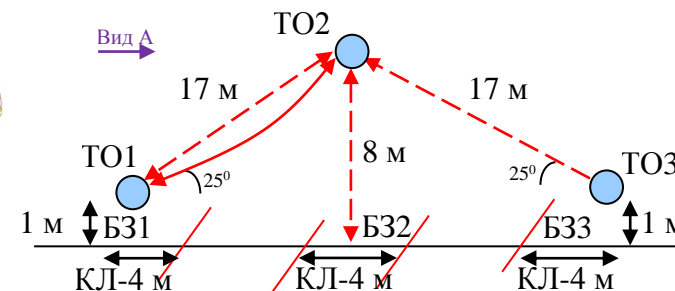
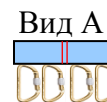
Обратное движение: по п.7.9, 7.9.4(а) (разрешено без сопровождения) по командным перилам или по условиям этапов 4, 5.

БЛОК ЭТАПОВ 7-11. Подъём по наклонной навесной переправе – Спуск по перилам – Подъём по перилам – Подъём по наклонной навесной переправе – Спуск по наклонной навесной переправе. КВ = 15 мин.

Участники преодолевают блок этапов в следующем порядке:

- 1) Восстанавливают перила этапа 7;
- 2) Первый участник проходит этап 7;
- 3) Организуют перила этапа 7, первый участник организует перила этап 8, 9;
- 4) Первый участник проходят этап 8;
- 5) Остальные участники проходят этапы 7, 8;
- 6) Один участник проходит этап 9, остальные участники переходят из БЗ2 в БЗ3, по земле вдоль коридора этапа;
- 7) Организуют перила этапа 10, первый участник закрепляет перила этапа 11;
- 8) Первый участник проходит этапы 11;
- 9) Первый участник организует перила этапа 11, остальные участники проходят этапы 10, 11.

Запрещено движение по этапу 9, выход из БЗ2 до прохождения этапа 8 всеми участниками и освобождения ТО1 от командных перил этапа 7.



<u>Этап 7. Подъём по наклонной навесной переправе</u>	<u>Этап 8. Спуск по перилам</u>	<u>Этап 9. Подъём по перилам</u>	<u>Этап 10. Подъём по наклонной навесной переправе</u>	<u>Этап 11. Спуск по наклонной навесной переправе.</u>
<p><u>Оборудование:</u> ИС – БЗ1, ТО1 – горизонтальная опора, КЛ - начало ОЗ. Двойные судейские перила для восстановления - исходное положение перил: веревка завязана с провисом на один штык без контрольного. ЦС – ОЗ, ТО2 – 4 судейских карабина. <u>Действия:</u> Восстановление перил по п.7.6.12. Движение первого участника по п.7.9, 7.9.4.4 по судейским перилам. Организуют перила по п. 7.6. Движение остальных участников по п.7.9, 7.9.4.4 по командным перилам. Снятие перил по п.7.6.15(а,б - с ЦС этапа 8, г – при движении по этапу 8). <u>Обратное движение:</u> по п.7.9, 7.9.4(в) по командным или судейским перилам.</p>	<p><u>Оборудование:</u> ИС – ОЗ, ТО2 – 4 судейских карабина. ЦС – БЗ2, КЛ - границы ОЗ. <u>Действия:</u> Организация перил по п.7.6. Движение по п.7.12. Снятие перил не производится, перила используются на этапе 9. <u>Обратное движение:</u> по п.7.11, 7.11.1(б).</p>	<p><u>Оборудование:</u> ИС – БЗ2, КЛ - границы ОЗ. Перила организованные при прохождении этапа 8 ЦС – ОЗ, ТО2 – 4 судейских карабина. <u>Действия:</u> Движение по п.7.11, 7.11.1(б). Снятие перил по п.7.6.15. <u>Обратное движение:</u> по п.7.12.</p>	<p><u>Оборудование:</u> ИС – БЗ3, ТО3 – горизонтальная опора, КЛ - начало ОЗ. ЦС – ОЗ, ТО2 – 4 судейских карабина. <u>Действия:</u> Организация перил по п.7.6. Движение по п.7.9, 7.9.4.4. Снятие перил по п.7.6.15(а,в,г). <u>Обратное движение:</u> в случае отсутствия возможности вернуться по своим перилам по п.7.9, 7.9.4(в), движение по условиям этапа 11, далее в БЗ3 вдоль коридора этапа.</p>	<p><u>Оборудование:</u> ИС – ОЗ, ТО2 – 4 судейских карабина. Двойные судейские перила восстановленные при прохождении этапа 7. ЦС – БЗ1, ТО1 – горизонтальная опора, КЛ - окончание ОЗ. <u>Действия:</u> Движение первого участника по п.7.9, 7.9.4(в) по судейским перилам. Организация перил по п.7.6. Движение остальных участников по п.7.9, 7.9.4(в) по командным перилам. Снятие перил по п.7.6.15. <u>Обратное движение:</u> по п.7.9, 7.9.4(а) (разрешено без сопровождения) по командным или судейским перилам.</p>

ФИНИШ