



ЧЕМПИОНАТ УРАЛЬСКОГО ФЕДЕРАЛЬНОГО ОКРУГА ПО СПОРТИВНОМУ ТУРИЗМУ НА ЛЫЖНЫХ ДИСТАНЦИЯХ

ПЕРВЕСТВО УРАЛЬСКОГО ФЕДЕРАЛЬНОГО ОКРУГА ПО СПОРТИВНОМУ ТУРИЗМУ НА ЛЫЖНЫХ ДИСТАНЦИЯХ СРЕДИ ЮНИОРОВ, ЮНИОРОК 16-21 ГОД

17 февраля 2023 г.

г. Нягань, ХМАО-Югра

УСЛОВИЯ СОРЕВНОВАНИЙ В ДИСЦИПЛИНЕ "ДИСТАНЦИЯ - ЛЫЖНАЯ" (ДЛИННАЯ)

Класс дистанции: 4

Количество технических этапов: 10.

Общая протяжённость дистанции: 7805 м.

ОКВ: 120 минут

- Соревнования проводятся в соответствии с Правилами вида спорта «Спортивный туризм», раздела 3, части 5. Далее пункт Правил, указанный в условиях этапа.
- При движении по КОД допускается перемещение участника как в сторону ИС, так и в сторону ЦС этапа.
- На соревнованиях применяется система электронной отметки SPORTident.

Порядок работы с отметкой на дистанции:

	Станция отметки	Место расположения	Расстояние от станции до чипа, при котором происходит отметка	Примечание
СТАРТ	отсутствует	-	-	Старт осуществляется по третьему звуковому сигналу стартовых часов
ПРОХОЖДЕНИЕ ЭТАПА	бесконтактная станция	на входе и выходе рабочей зоны этапа	1.8 м и менее	
СНЯТИЕ С ЭТАПА	контактная станция «СНЯТИЕ»	у судьи на выходе из рабочей зоны этапа	контактно	Участник должен отметить самостоятельно
ФИНИШ	бесконтактная станция	на линии финиша	при пересечении линии финиша	

Крепление бесконтактного ЧИПа обязательно на ЛЕВОМ плече.

ПЕРЕЧЕНЬ ЭТАПОВ, ПАРАМЕТРЫ, ОБОРУДОВАНИЕ И УСЛОВИЯ ПРОХОЖДЕНИЯ

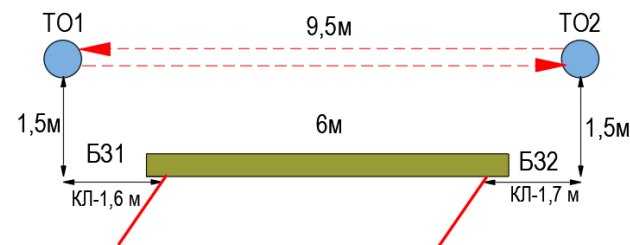
Расстояние до ЗСЛ блока этапов 1-2 - 1100м.

Блок этапов 1-2. Переправа по бревну методом «горизонтальный маятник» -

Переправа по бревну. КВ = 7 мин.

Участник проходит блок этапов в следующем порядке:

- 1) Закрепляет перила этапов 1, 2 на ТО1;
- 2) Проходит этап 1;
- 3) Организует перила этапа 2 на ТО2;
- 4) Проходит этап 2.



Этап 1. Переправа по бревну методом «горизонтальный маятник».

Оборудование:

ИС – Б31, ТО1 – горизонтальная опора, КЛ-начало ОЗ.

ЦС – Б32, КЛ-окончание ОЗ.

КОД - вдоль коридора этапа

Действия: Организация перил по п.7.6. Движение по п.7.14. Снятие перил не производится, перила используются на этапе 2.

Обратное движение: по КОД.

Этап 2. Переправа по бревну

Оборудование:

ИС – Б32, ТО2 – горизонтальная опора. КЛ-начало ОЗ.

ЦС – Б31, ТО1 – горизонтальная опора, КЛ-окончание ОЗ.

КОД - вдоль коридора этапа

Действия: Организация перил по п.7.6. Движение по п.7.8. Снятие перил по п.7.6.15.

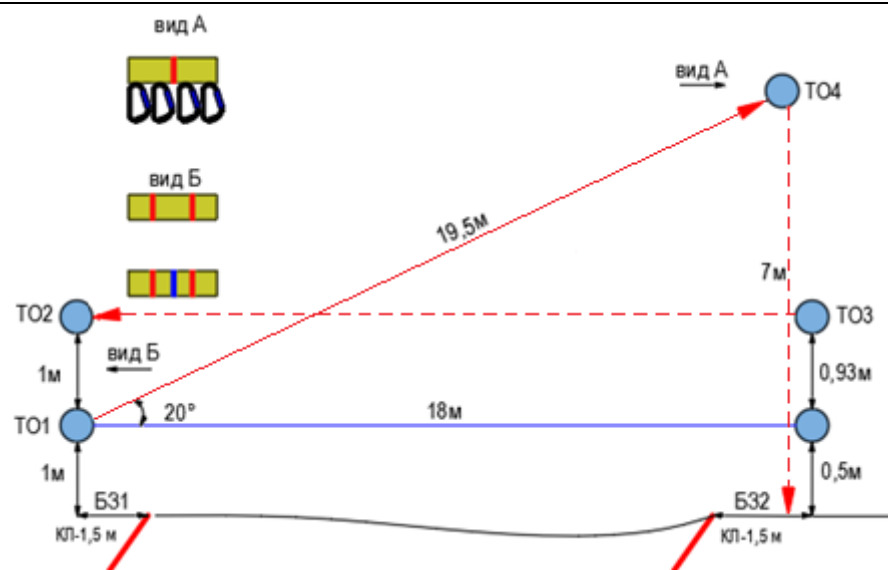
Обратное движение: при невозможности вернуться по своим перилам по п.7.8, движение по КОД.

Расстояние до ЗСЛ блока этапов 3-4-5: 1100м.

Блок этапов 3-4-5. Подъём по наклонной навесной переправе - Спуск по перилам – Переправа по параллельным перилам. КВ = 9 мин.

Участник проходит блок этапов в следующем порядке:

- 1) Восстанавливает перила этапа 3 на ТО1 и закрепляет перила этапа 5 на ТО2;
- 2) Проходят этап 3;
- 3) Организует перила этапа 4;
- 4) Проходят этап 4;
- 5) Организует перила этапа 5;
- 6) Проходят этап 5.



Этап 3. Подъём по наклонной навесной переправе.

Оборудование этапа:
 ИС – БЗ1. ТО1 - горизонтальная опора. КЛ-начало ОЗ.
 ЦС – ОЗ. ТО4 – 4 судейских карабина;
Действия: Восстановление перил по п.7.6. Движение по п.7.9, 7.9.4(а).
Обратное движение: по п.7.9 с дополнительной самостраховкой по п.7.9.4(б) к своим перилам.

Этап 4. Спуск по перилам

Оборудование этапа:
 ИС – ОЗ. ТО4 – 4 судейских карабина
 ЦС – БЗ2; КЛ-границы ОЗ.
 КОД - вдоль коридора этапа
Действия: Организация перил по п. 7.6. Движение по п.7.10. Снятие перил по п. 7.6.15(а,в,г)
Обратное движение: в случае отсутствия возможности вернуться по п.7.10 по своим перилам, движение по КОД в БЗ1, далее по условиям этапа 3.

Этап 5. Переправа по параллельным перилам.

Оборудование этапа:
 ИС – БЗ2, ТО3 – горизонтальные опоры (верхняя и нижняя), КЛ-начало ОЗ.
 Судейские нижние перила (слэक्лайн).
 ЦС – БЗ1, ТО1, ТО2 – горизонтальная опора, КЛ-окончание БЗ.
 КОД - вдоль коридора этапа
Действия: Организация перил по п. 7.6. Движение по п.7.8. Снятие перил по п. 7.6.15.
Обратное движение: в случае отсутствия возможности вернуться по п.7.8, движение по КОД.

Расстояние до ЗСЛ этапа 6: 1325м.

Этап 6. Навесная переправа. КВ = 9 мин.

Оборудование:

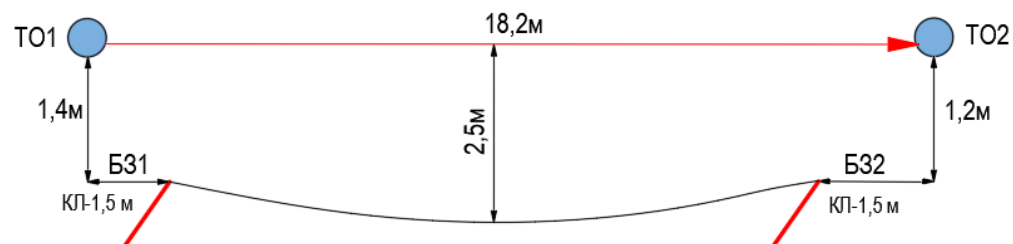
ИС – Б31, ТО1 – горизонтальная опора, КЛ-начало ОЗ.

Судейские двойные перила.

ЦС – Б32, ТО2 – горизонтальная опора, КЛ - окончание ОЗ.

Действия: Движение по п.7.9.

Обратное движение: по п. 7.9.

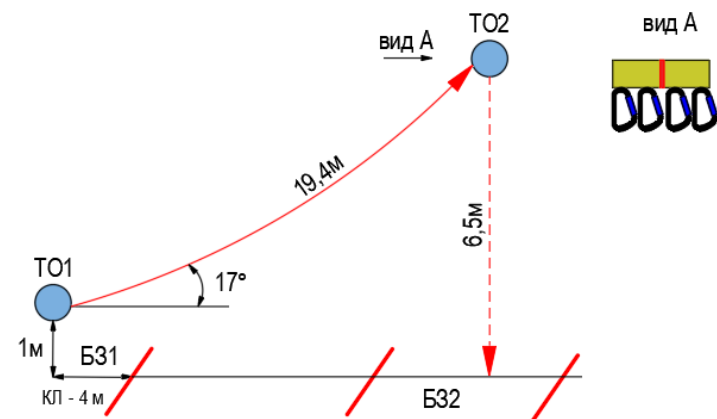


Расстояние до ЗСЛ блока этапов 7-8: 1560м.

Блок этапов 7-8. Навесная переправа – Спуск по перилам - КВ = 9 мин.

Участник проходит блок этапов в следующем порядке:

- 1) Восстанавливает перила этапа 7 на ТО1;
- 2) Проходит этап 7;
- 3) Организует перила этапа 8;
- 4) Проходит этап 8.



Этап 7. Навесная переправа

Оборудование этапа:

ИС – Б31, ТО1 – горизонтальная опора, КЛ – начало ОЗ.

Судейские двойные перила для восстановления – исходное положение перил: веревка завязана с провисом на один штык без контрольного.

ЦС – ОЗ. ТО2 – 4 судейских карабина.

Действия: Восстановление перил по п.7.6.12. Движение по п.7.9, 7.9.4(а).

Обратное движение: по п.7.9 с дополнительной самостраховкой по п.7.9.4(б) к своим перилам.

Этап 8. Спуск по перилам.

Оборудование этапа:

ИС – ОЗ. ТО2 – 4 судейских карабина.

ЦС – Б32, КЛ - границы ОЗ.

КОД - вдоль коридора этапа.

Действия: Организация перил по п.7.6. Движение по п. 7.10. Снятие перил по п.7.6.15.

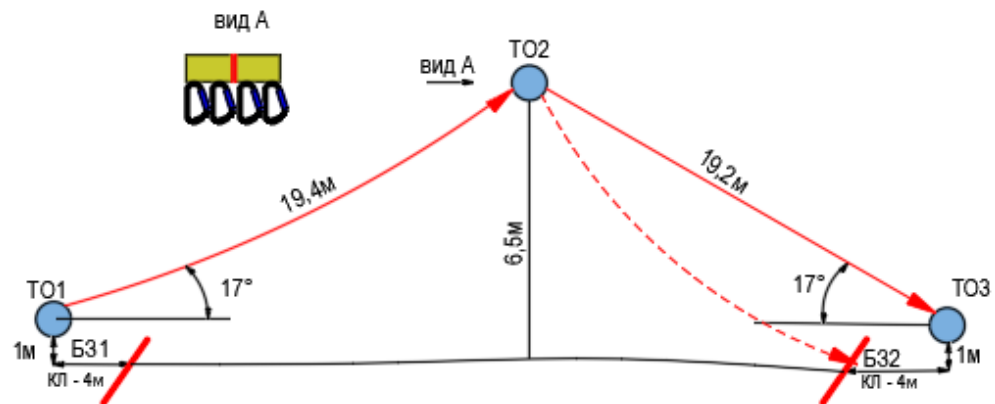
Обратное движение: В случае отсутствия возможности вернуться по п.7.10 по своим перилам, движение по КОД в Б31, далее по условиям этапа 7.

Расстояние до ЗСЛ блока этапов 8-9: 1540м.

Этап 9-10. Навесная переправа - Навесная переправа - КВ = 9 мин.

Участник проходит блок этапов в следующем порядке:

- 1) Восстанавливает перила этапа 9 на ТО1;
- 2) Участник проходят этапы 9 и 10 последовательно.



Этап 9. Навесная переправа.

Оборудование этапа:

ИС – Б31, ТО1 – горизонтальная опора, КЛ – начало ОЗ.

Судейские двойные перила для восстановления – исходное положение перил: веревка завязана с провисом на один штык без контрольного.

ЦС – ОЗ, ТО2 – 4 судейских карабина.

Действия: Восстановление перил по п.7.6.12. Движение по п.7.9, 7.9.4(а).

Обратное движение: по п.7.9 с дополнительной самостраховкой по п.7.9.4(б) к своим перилам.

Этап 10. Навесная переправа.

Оборудование этапа:

ИС – ОЗ, ТО2 – 4 судейских карабина.

Судейские двойные перила.

ЦС – Б32, ТО3 – горизонтальная опора, КЛ-окончание ОЗ.

Действия: Организация перил для дополнительной самостраховки по п.7.6. Движение по п.7.9, 7.9.4(б). Снятие перил для дополнительной самостраховки по п. 7.6.15.

Обратное движение: по п.7.9, 7.9.4(а).

Расстояние до финиша: 1180м.

ФИНИШ