



Министерство спорта Российской Федерации
Федерация Федерации спортивного туризма России
Общественная организация «Волгоградская областная федерация спортивного туризма»
Камышинская городская общественная организация «Спортивно-туристский клуб «Измерения свободы»»

УСЛОВИЯ СОРЕВНОВАНИЙ В ДИСЦИПЛИНЕ «ДИСТАНЦИЯ – ПЕШЕХОДНАЯ – СВЯЗКА»

1	Класс дистанции	4
2	Количество этапов	10
3	Сумма длин этапов (м)	102,8
4	Набор высоты (м)	30,6
5	Количество этапов с организацией и снятием перил	4
5.1	- в том числе перил (навесных, наклонных) переprav	2
6	Количество этапов с восстановлением перил	0
7	Высота подъема по вертикальным перилам (м)	8,2
8	Высота подъема по стенду с зацепами (м)	6
9	Количество блоков	5
10	Количество этапов в блоке (макс.)	2
11	Угол наклона навесных переprav вверх, вниз (макс.)	$\alpha = 60^\circ$

1. На дистанциях применяется система электронной отметки SportIdent.
2. Результат связки определяется временем прохождения дистанции (система оценки нарушений – БЕСШТРАФОВАЯ) с точностью до 0,1 секунды.
3. Временем старта является время, зафиксированное в чипе участника, указанного в условиях (отметка контактная).
4. Временем финиша является время, зафиксированное в чипе участника, при выполнении требований по финишу, указанных в данных условиях (отметка контактная).
5. В случае отсутствия отметки в стартовой или финишной станции связка получает снятие с дистанции (за исключением случаев, связанных с неисправностью судейского оборудования).
6. Все карабины, предоставленные в качестве ТО, разъёмные с поворотной муфтой.
7. При прохождении этапа 10 запрещено касание ТО-1, опоры, узлов и средств крепления навесной переpravы к ТО-1. В случае нарушения данных требований, участник должен вернуться на ИС этапа 10 в соответствии с Условиями обратного движения и повторить прохождение этого этапа без нарушений.
8. Волочение веревок разрешено.
9. Участник считается находящимся в ОЗ этапа если:
 - в момент подключения/отключения страховки/самостраховки к перилам/от перил навесных переprav по п.п. 7.9 любая часть его тела выходит за плоскость, образуемую вертикальной проекцией от КЛ, расположенной на полу до потолка спортивного зала;
 - при выполнении ТП по п.п. 7.10, 7.11 и 7.12 ни одна из его ног не касается пола;
 - в любом другом случае касается пола зала в ОЗ этапа любой частью тела (в соответствии с п. 12.1 Таблицы 11 Правил).
10. Организация ВКС участника, находящегося на ТО в ОЗ должна осуществляться одним из способов, указанных в п.7.3.1. (а, б или в).



11. Лидирование разрешено.
12. При подъеме по наклонной навесной переправе (в том числе при обратном движении вверх) первым действием участник обязан встать на самостраховку жумаром в перила наклонной навесной переправы. В случае нарушения данного требования, участник допустивший нарушение наказывается в соответствии с п. 6.2.4.1, предусмотренного п.п. 12.1 таблицы 11.
13. По п. 1.5.3. раздела 3 части 7 «Правил» посещение основным специальным снаряжением РЗ всех этапов не обязательно.
14. Организация ВКС из командных веревок запрещена.

ПЕРЕЧЕНЬ ЭТАПОВ, ОБОРУДОВАНИЕ И УСЛОВИЯ ИХ ПРОХОЖДЕНИЯ

1. Дистанция оборудована ВСВ:

- ВСВ-1 работает на этапах 1–2, 3–4, 7-8 и 9-10. Пропущена через судейское ФСУ на карабине, закреплённом на ТО-2.

Исходное положение: оба конца ВСВ-1 закреплены в ТО-1 в БЗ-1. Участники имеют право подключить концы ВСВ-1 к ИСС перед стартом и отключить после финиша.

- ВСВ-2 работает на этапах 5–6. Пропущена через судейское ФСУ на карабине, закреплённом на ТО-3.

Исходное положение: оба конца ВСВ-2 находятся в БЗ-3.

2. На концах всех ВСВ – узел проводник восьмерка. Завязывание участниками узлов на ВСВ запрещено.

3. Все БЗ обозначены разметкой на полу зала. Размеры БЗ (м):

БЗ-1	БЗ-2	БЗ-3
3,0м	3,0м	2,0м

4. Расположение, оборудование и высота ТО:


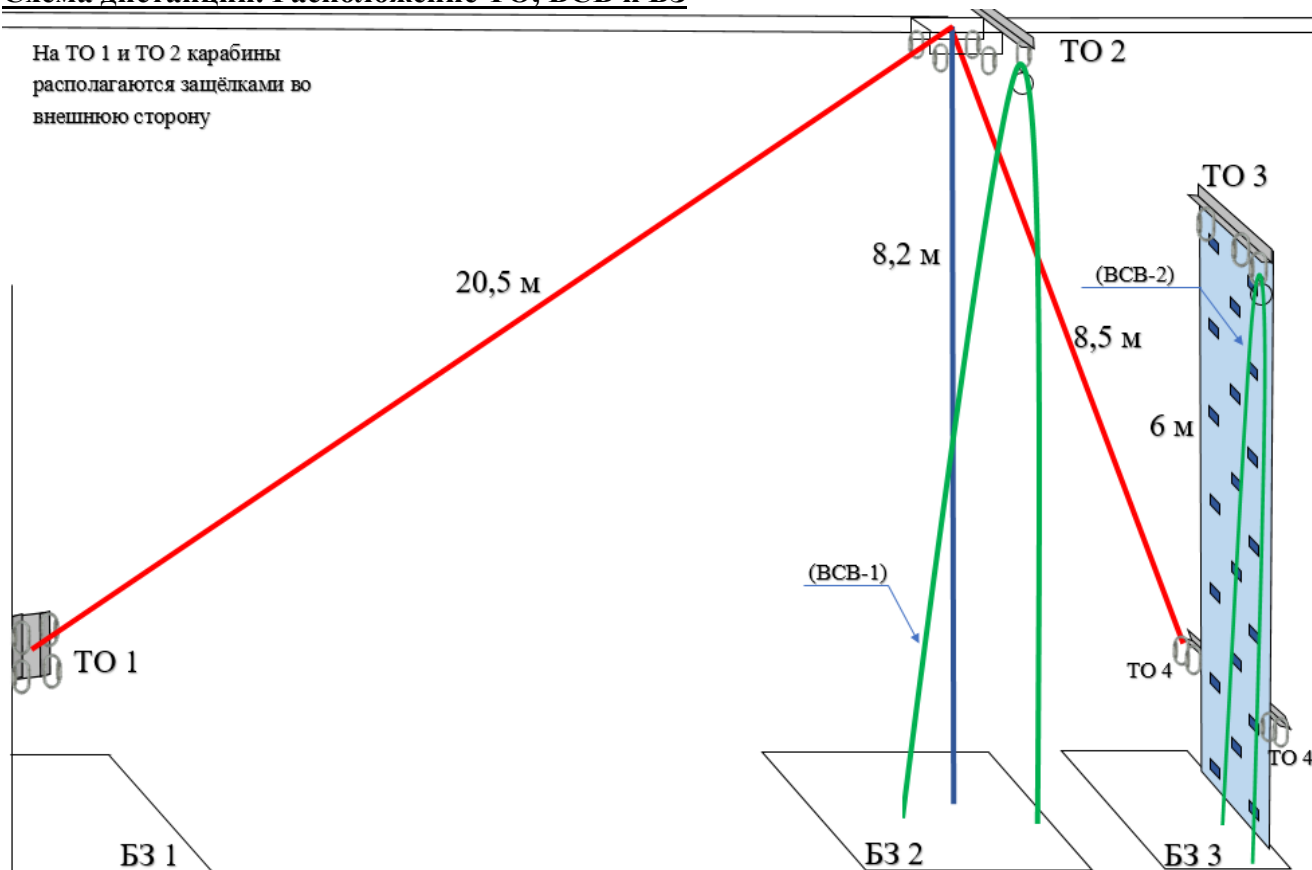
	ТО-1	ТО-2	ТО-3	ТО-4
Расположение	в БЗ-1	в ОЗ	в ОЗ	в БЗ-3
Оборудование	4 карабина	4 карабина	2 карабина	по 2 карабина слева и справа от стенда с зацепами
Высота (м)	1,5м.	8,2м.	6,0м.	0,9м.
Фото ТО при движении участника по перилам к стенду с зацепами				



Схема дистанции. Расположение ТО, ВСВ и БЗ



СТАРТ (стартовая зона – БЗ-1)

В момент старта всё снаряжение связки должно быть размещено в БЗ-1.

Старт по звуковому сигналу стартового таймера. Отметку в стартовой станции производит участник, первым поднимающийся к ТО-2.

Блок этапов 1–2 Навесная переправа - Спуск по перилам.

Этап 1. Навесная переправа (БЗ-1, ТО-1 – ТО-2)

Параметры: $L = 20,5$ м, α (вверх) = 19° .

Оборудование этапа:

ИС	ОЗ	ЦС
БЗ-1, ТО-1	Двойные судейские перила, ВСВ-1	ТО-2

Действия: Переправа участников по судейским перилам по п.п. 7.9, 7.9.4 (в) с ВКС.

Обратное движение: по п.п. 7.9, 7.9.4 (в) с ВКС.

Этап 2. Спуск по перилам (ТО-2 – БЗ-2)

Параметры: $h = 8,2$ м, $\alpha = 90^\circ$.

Оборудование этапа:


ИС	ОЗ	ЦС
ТО-2	Судейские перила к ТО-2, ВСВ-1	БЗ-2

Действия: организация перил по п. 7.6, движение участников по п. 7.12 по командным перилам. Снятие перил по п.п. 7.6.15 из БЗ-2.

Обратное движение: по п.п. 7.11, 7.11.1 (б) с ВКС по ПОД (судейские перила к ТО-2).

* После прохождения блока этапов 1–2 разрешено оставить в БЗ-2 любое снаряжение, не используемое далее на дистанции.

* После прохождения блока этапов 1–2 один участник перемещается в БЗ-3 (движение по полу не регламентировано), закрепляет двойные перила навесной переправы этапа 4 на ТО-4 по п. 7.6 и возвращается в БЗ-2 (движение по полу не регламентировано).



Блок этапов 3–4 Подъём по перилам – Спуск по наклонной навесной переправе.

Этап 3. Подъём по перилам (БЗ-2 – ТО-2)

Параметры: $h = 8,2 \text{ м}$, $\alpha = 90^\circ$.

Оборудование этапа:

ИС	ОЗ	ЦС
БЗ-2	Судейские перила к ТО-2, ВСВ-1	ТО-2

Действия: подъём по п.п. 7.11, 7.11.1 (б) с ВКС по судейским перилам.

Обратное движение: по п. 7.12 с ВКС по судейским перилам.

Этап 4. Спуск по наклонной навесной переправе (ТО-2 – ТО-4, БЗ-3)

Параметры: $L = 8,5 \text{ м}$, α (вниз) = 60° .

Оборудование этапа:

ИС	ОЗ	ЦС
ТО-2	Судейские перила к ТО-2, ВСВ-1	БЗ-3, ТО-4

Действия: Первый участник закрепляет перила навесной переправы в ТО-2 по п. 7.6. Движение обоих участников по п.п. 7.9, 7.9.4 (б). с самостраховкой к судейским перилам. Снятие перил по п.п. 7.6.15 из БЗ-3.

Обратное движение: при наличии перил по п.п. 7.9, 7.9.4 (а) с ВКС. При отсутствии перил по полу зала в БЗ-2 и далее по п.п. 7.11, 7.11.1 (б) по судейским перилам к ТО-2.

*** После прохождения блока этапов 3–4 разрешено оставить в БЗ-3 любое снаряжение, не используемое далее на дистанции.**

Блок этапов 5–6 Подъём по стенду с зацепами - Спуск по перилам.

Этап 5. Подъём по стенду с зацепами (БЗ-3 – ТО-3)

Параметры: $h = 6,0 \text{ м}$, $\alpha = 90^\circ$.

Оборудование этапа:

ИС	ОЗ	ЦС
БЗ-3	Стенд с зацепами, ВСВ-2	ТО-3

Действия: подъём по п.п. 7.11, 7.11.1 (а) по зацепам.

В случае срыва или использования опоры за ограничением (края стенда), участник возвращается в БЗ-3 и повторяет прохождение этапа.

Этап 6. Спуск по перилам (ТО-3 – БЗ-3).

Параметры: $h = 6,0 \text{ м}$, $\alpha = 90^\circ$.

Оборудование этапа:

ИС	ОЗ	ЦС
ТО-3	Стенд с зацепами, ВСВ-2	БЗ-3

Действия: организация перил по п. 7.6, спуск по п. 7.12, снятие перил по п. 7.6.15 из БЗ-3.

Обратное движение: по п.п. 7.11, 7.11.1 (а) по зацепам.

*** После прохождения блока этапов 5–6 разрешено оставить в БЗ-3 любое снаряжение, не используемое далее на дистанции.**

Блок этапов 7–8 Подъём по наклонной навесной переправе - Спуск по перилам.


Этап 7. Подъём по Наклонной навесной переправе (БЗ-3, ТО-4 - ТО-2)

Параметры: $L = 8,5 \text{ м}$; $\alpha = 60^\circ$.

Оборудование этапа:

ИС	ОЗ	ЦС
БЗ-3, ТО-4	Судейские перила к ТО-2, ВСВ-1	ТО-2

Действия: один из участников связки перемещается в БЗ-2 (движение по полу не регламентировано), поднимается к ТО-2 по п.п. 7.11, 7.11.1 (б) по судейским перилам, закрепляет перила наклонной навесной переправы в ТО-2 по п. 7.6 и спускается в БЗ-2 по п. 7.12 по судейским или командным перилам. Перемещается в БЗ-3 (движение по полу не регламентировано).



Закрепление перил этапа в ТО-4 по п.п. 7.6 допускается как до закрепления в ТО-2, так и после. Разрешено закрепить перила этапа 7 в ТО-4 до начала или во время работы связки на блоке этапов 5-6. Движение обоих участников по п.п. 7.9, 7.9.4 (а) с ВКС, снятие перил – по п. 7.6.15 из БЗ-2.

Обратное движение: при наличии перил по п.п. 7.9, 7.9.4 (б) с ВКС. При отсутствии перил - по п. 7.12 с по судейским перилам в БЗ-2 далее по полу в БЗ-3 (движение не регламентируется).

Этап 8. Спуск по перилам (ТО-2 – БЗ-2)

Параметры: $h = 8,2$ м, $\alpha = 90^\circ$.

Оборудование этапа:

ИС	ОЗ	ЦС
ТО-2	Судейские перила к ТО-2, ВСВ-1	БЗ-2

Действия: спуск обоих участников по п. 7.12 по судейским перилам.

Обратное движение: по п.п. 7.11, 7.11.1 (б) с по судейским перилам.

*** После прохождения блока этапов 7–8 разрешено оставить в БЗ-2 любое снаряжение, не используемое далее на дистанции.**

Блок этапов 9–10 Подъём по перилам - Навесная переправа.

Этап 9. Подъём по перилам (БЗ-2 – ТО-2)

Параметры: $h = 8,2$ м, $\alpha = 90^\circ$.

Оборудование этапа:

ИС	ОЗ	ЦС
БЗ-2	Судейские перила к ТО-2, ВСВ-1	ТО-2

Действия: подъём по п.п. 7.11, 7.11.1 (б) по судейским перилам.

Обратное движение: по п. 7.12 по судейским перилам.

Этап 10. Навесная переправа (ТО-2 – ТО-1, БЗ-1)

Параметры: $L = 20,5$ м, α (вниз) = 19° .

Оборудование этапа:

ИС	ОЗ	ЦС
ТО-2	Судейские перила, ВСВ-1	БЗ-1, ТО-1

Действия: Движение участников по п.п. 7.9, 7.9.4 (в) с ВКС ногами вперёд.

Обратное движение: по п.п. 7.9, 7.9.4 (в) с ВКС.

ФИНИШ. Контактная отметка в станции финиша по сбору всех участников и снаряжения в БЗ-1 (кроме снаряжения, оставленного по условиям в обозначенных БЗ). В случае отметки в станции финиша до выполнения указанных выше требований участники связки исправляют нарушения и после этого один из них производит повторную отметку в станции финиша.

