



Министерство спорта Российской Федерации
Федерация Федерация спортивного туризма России
Общественная организация «Волгоградская областная федерация спортивного туризма»
Камышинская городская общественная организация «Спортивно-туристский клуб «Измерения свободы»»

УСЛОВИЯ СОРЕВНОВАНИЙ В ДИСЦИПЛИНЕ «ДИСТАНЦИЯ – ПЕШЕХОДНАЯ» (ЛИЧНАЯ)

Класс дистанции – 3

Количество этапов – 6

1. На дистанции применяется система электронной отметки SportIdent.
2. Результат участника определяется временем прохождения дистанции (система оценки нарушений – БЕСШТРАФОВАЯ) с точностью до 0,1 секунды.
3. Старт производится по сигналу стартового таймера. Временем старта является время, зафиксированное в чипе в момент отметки участником в станции старта (бесконтактная отметка).
4. Временем финиша является время, зафиксированное в чипе в момент пересечения участником финишной линии (бесконтактная отметка).
5. В случае отсутствия отметки в стартовой или финишной станции участник получает снятие с дистанции (за исключением случаев, связанных с неисправностью судейского оборудования).
6. Все карабины, предоставленные в качестве ТО, разъёмные с поворотной муфтой.
7. При прохождении этапа 6 запрещено касание ТО-1, опоры, узлов и средств крепления навесной переправы к ТО-1. В случае нарушения данных требований, участник должен вернуться на ИС этапа 6 в соответствии с Условиями обратного движения и повторить прохождение этого этапа без нарушений.
8. В случае пристёжки к перилам на этапе 1 или отстежки от перил на этапе 6 вне БЗ-1 нарушение расценивается аналогично п. 12.1 таблицы 11 Правил.
9. Запрещается выход в ОЗ на этапах 3 и 5 до освобождения ТО-2 и ТО-3 соответственно.
10. После прохождения этапов 2 и 4 разрешается оставлять любое специальное, основное специальное и дополнительное снаряжение в БЗ-2, БЗ-3 и на полу зала между ними.
11. Участник считается находящимся в ОЗ этапа если:
 - в момент подключения/отключения страховки/самостраховки к перилам/от перил навесных переправ по п.п. 7.9 любая часть его тела выходит за плоскость, образуемую вертикальной проекцией от КЛ, расположенной на полу до потолка спортивного зала;
 - при выполнении ТП по п.п. 7.10, 7.11 и 7.12 ни одна из его ног не касается пола;
 - в любом другом случае касается пола зала в ОЗ этапа любой частью тела (в соответствии с п. 12.1 Таблицы 11 Правил).
12. При подъеме по наклонной навесной переправе (в том числе при обратном движении вверх) первым действием участник обязан встать на самостраховку жумаром в перила наклонной навесной переправы. В случае нарушения данного требования, участник допустивший нарушение наказывается в соответствии с п. 6.2.4.1, предусмотренного п.п. 12.1 таблицы 11.
13. По п. 1.5.3. раздела 3 части 7 «Правил» посещение основным специальным снаряжением РЗ всех этапов не обязательно.



ПЕРЕЧЕНЬ ЭТАПОВ, ОБОРУДОВАНИЕ И УСЛОВИЯ ИХ ПРОХОЖДЕНИЯ

1. ВСС-1 работает на этапах 1, 2, 5 - 6. ВСС-1 пропущена через карабин на ТО-2. ВСС-1 участник подключает к ИСС перед стартом. ВСС – 1 расположена справа от ТО-2 по ходу движения к стенду с зацепами. Участник, находящийся в БЗ может отключить ВСС-1 после прохождения этапа 2, а также этапа 6 или после финиша.

2. ВСС-2 работает на этапах 3 – 4 и пропущена через ФСУ на ТО-3. Участник, находящийся в БЗ – 3 обязан отключить ВСС- 2 после прохождения этапа 4. ВСС – 2 расположена справа от ТО-3 по ходу движения на стенде с зацепами. Конец ВСС-2, подключаемый к ИСС участника висит на высоте около 1 метра над полом.

3. На конце ВСС-1 – узел проводник восьмерка. На конце ВСС-2 – судейский разъёмный карабин с поворотной муфтой.

4. Все БЗ обозначены разметкой на полу зала. Размеры БЗ (м):

БЗ-1	БЗ-2	БЗ-3
3,0м	3,0м	2,0м

5. Расположение, оборудование и высота ТО:





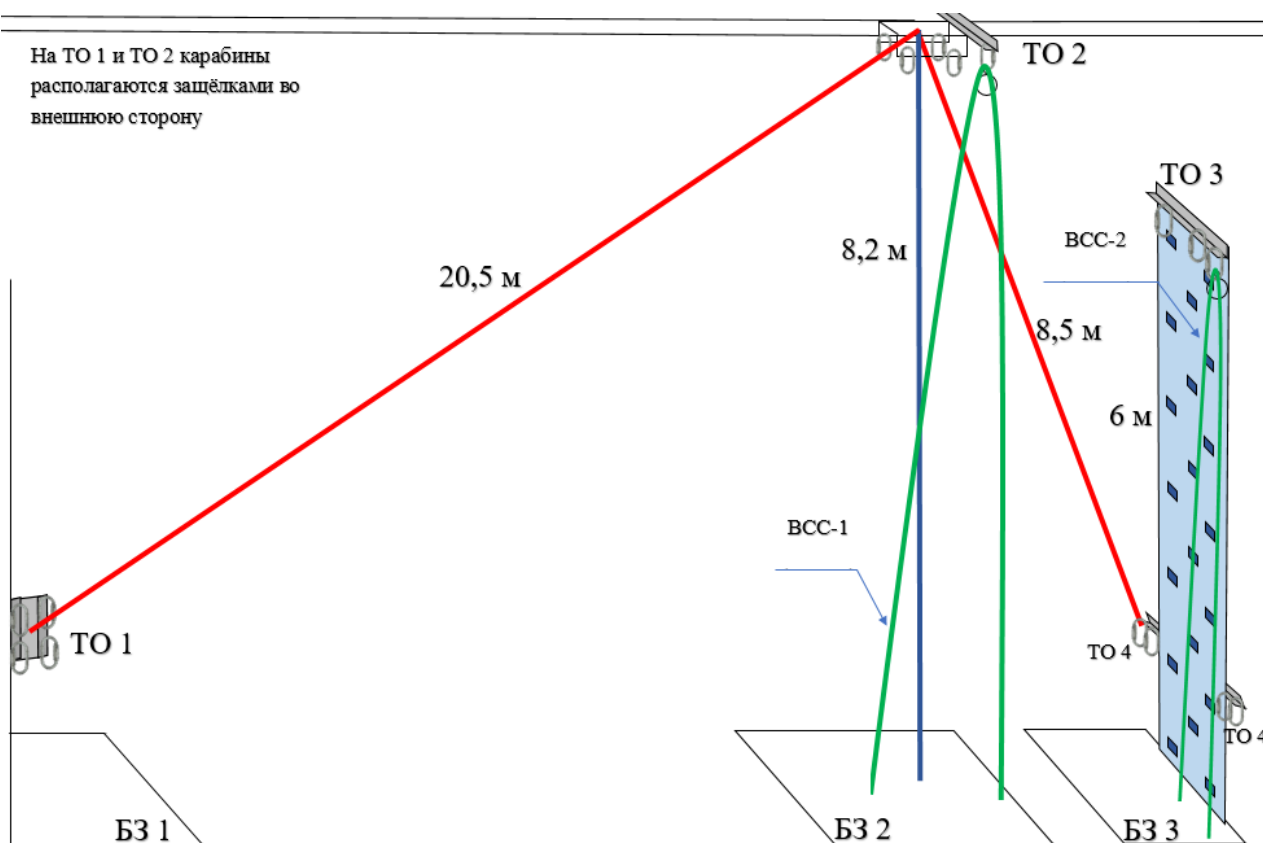
	ТО-1	ТО-2	ТО-3	ТО-4
Расположение	в БЗ-1	в ОЗ	в ОЗ	в БЗ-3
Оборудование	4 карабина	4 карабина	2 карабина	по 2 карабина слева и справа от стенда с зацепами
Высота (м)	1,5м.	8,2м.	6,0м.	0,9м.
Фото ТО при движении участника по перилам к стенду с зацепами				

Схема дистанции. Расположение ТО, ВСВ и БЗ



СТАРТ

Расстояние от линии старта до БЗ-1 – 8 м.

Положение верёвок не регламентировано.

Блок этапов 1–2

Этап 1. Навесная переправа (БЗ-1, ТО-1 – ТО-2)

Параметры: L = 20,5 м, α (вверх) = 19°.

Оборудование этапа:

ИС	ОЗ	ЦС
БЗ-1, КЛ	Двойные судейские перила, ВСС-1	ТО-2

Действия: переправа по п. 7.9 с ВСС.

Обратное движение: по п. 7.9 с ВСС ногами вперед.

Этап 2. Спуск по перилам (ТО-2 – БЗ-2)

Параметры: h = 8,2 м, α = 90°.

Оборудование этапа:

ИС	ОЗ	ЦС
ТО-2	Судейские перила, ВСС-1	БЗ-2

Действия: организация перил по п. 7.6, спуск по п. 7.10 с ВСС, снятие перил по п. 7.6.15 из БЗ (БЗ-2, БЗ-3 и/или с пола спортивного зала между ними).

Обратное движение: по ПОД по п. 7.10 с ВСС.

Блок этапов 3–4

Этап 3. Подъём по стенду с зацепами (БЗ-3 – ТО-3)

Параметры: h = 6,0 м, α = 90°.

Оборудование этапа:

ИС	ОЗ	ЦС
БЗ-3	Стенд с зацепами, ВСС-2	ТО-3

Действия: подъём по п. 7.11.1 (а) по зацепам с ВСС.

В случае срыва или использования опоры за ограничением, участник возвращается в БЗ-3 и повторяет прохождение этапа.

Этап 4. Спуск по перилам (ТО-3 – БЗ-3)

Параметры: h = 6,0 м, α = 90°.

Оборудование этапа:

ИС	ОЗ	ЦС
ТО-3	ВСС-2	БЗ-3

Действия: организация перил по п. 7.6, спуск по п. 7.10 с ВСС, снятие перил по п. 7.6.15 из БЗ-3.

Обратное движение: по условиям прохождения этапа 3.

Блок этапов 5–6

Этап 5. Подъём по перилам (БЗ-2 – ТО-2)

Параметры: h = 8,2 м, α = 90°.

Оборудование этапа:

ИС	ОЗ	ЦС
БЗ-2	Судейские перила, ВСС-1	ТО-2, ОЗ

Действия: подъём по п. 7.10. с ВСС.

Обратное движение: спуск по п. 7.10 с ВСС.



Этап 6. Навесная переправа (ТО-2 – ТО-1, БЗ-1)

Параметры: $L = 20,5$ м, α (вниз) = 19° .

Оборудование этапа:

ИС	ОЗ	ЦС
ТО-2	Двойные судейские перила, ВСС-1	БЗ-1, ТО-1

Действия: переправа по п. 7.9 с ВСС, движение производится ногами вперёд.

Обратное движение: по п. 7.9 с ВСС.

ФИНИШ происходит по пересечению финишной линии. Расстояние от БЗ-1 до линии финиша – 8 м.



ФОНД
ПРЕЗИДЕНТСКИХ
ГРАНТОВ

