

22-24 СЕНТЯБРЯ 2023

ПЕРВЕНСТВО СЕВЕРО-ЗАПАДНОГО ФЕДЕРАЛЬНОГО ОКРУГА

ПО СПОРТИВНОМУ ТУРИЗМУ
НА ПЕШЕХОДНЫХ
ДИСТАНЦИЯХ



УСЛОВИЯ СОРЕВНОВАНИЙ В ДИСЦИПЛИНЕ «ДИСТАНЦИЯ – ПЕШЕХОДНАЯ» (короткая (спринт))

Класс дистанции: 2

Длина дистанции: 700 м

Кол-во технических этапов: 6

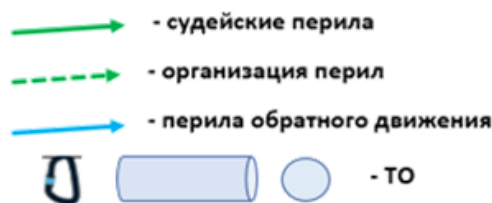
ОКВ: 15 мин

1. Соревнования проводятся в соответствии с Правилами вида спорта «Спортивный туризм», раздела 3, части 7. Далее пункт Правил, указанный в условиях этапа.
2. Результат определяется временем прохождения дистанции (система оценки нарушений – БЕСШТРАФОВАЯ) с точностью до 0,1 секунды.
3. По п. 6.2.8 (а) за снятие с этапа (блока этапов) участнику назначается снятие с дистанции.
4. На соревнованиях применяется система электронной отметки SPORTident. Порядок работы с отметкой на дистанции:

	Станция отметки	Место расположения	Примечания
СТАРТ	контактная	на линии старта	Старт по последнему звуковому сигналу стартовых часов, участник контролирует отметку самостоятельно
СНЯТИЕ С ЭТАПА	контактная	у судьи на выходе из РЗ этапа (блока этапов)	Отметка по требованию судьи
ФИНИШ	бесконтактная	на линии финиша	Участник контролирует отметку самостоятельно

5. В случае отсутствия отметки в стартовой и/или финишной станции участник получает снятие с дистанции (за исключением случаев, связанных с неисправностью судейского оборудования).
6. Участник считается находящимся в ОЗ этапа если:
 - любая часть его тела выходит за вертикальную плоскость, образуемую от КЛ, расположенной на рельефе (*в момент подключения/отключения страховки/самостраховки к перилам/от перил этапа «Переправа по параллельным перилам»*);
 - допущено касание рельефа в ОЗ этапа любой частью тела в соответствии с п. 12.1 Таблицы 11 Правил (*в любом другом случае*).
7. По п. 1.3.6: допускается перемещение участника по КОД и/или ПОД как в сторону ИС, так и в сторону ЦС этапа, при этом участники, начавшие движение по ПОД в ОЗ этапа или начавшие движение по КОД, обязаны достичь ИС данного этапа.
8. По п. 1.3.11 все карабины, предоставленные в качестве ТО – неразъёмные.

Условные обозначения:



ПЕРЕЧЕНЬ ЭТАПОВ, ПАРАМЕТРЫ, ОБОРУДОВАНИЕ И УСЛОВИЯ ПРОХОЖДЕНИЯ

СТАРТ

Этап 1. Переправа методом «вертикальный маятник». КВ – 3 мин

Оборудование этапа:

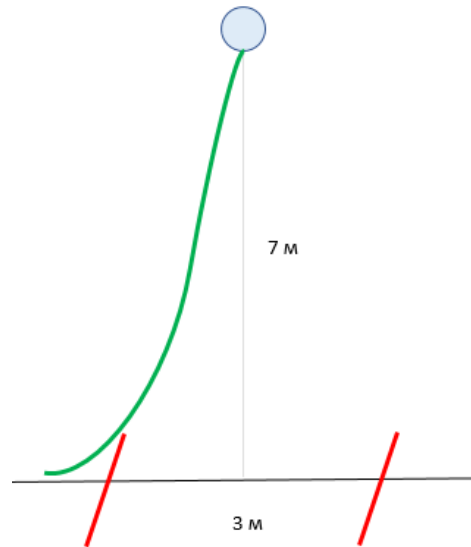
ИС – БЗ, КЛ – начало ОЗ.

Судейские перила.

ЦС – БЗ, КЛ – окончание ОЗ.

Действия: движение участника по п. 7.15.

Обратное движение: по п. 7.15 или по КОД
вдоль нитки этапа.



Этап 2. Подъем по склону. КВ – 5 мин

Оборудование этапа:

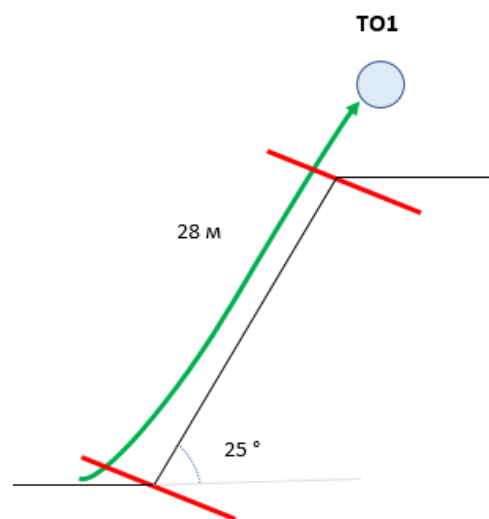
ИС – БЗ, КЛ – начало ОЗ.

Судейские перила.

ЦС – БЗ, КЛ – окончание ОЗ.

Действия: движение участника по п. 7.10.

Обратное движение: по п. 7.10.



Блок этапов 3–4. Спуск по склону – Спуск по склону. КВ – 10 мин

<p>Этап 3. Спуск по склону <u>Оборудование этапа:</u> ИС – БЗ, ТО1, КЛ – начало ОЗ. Судейские перила. ЦС – ОЗ, ТО2 – 1 карабин. <u>Действия:</u> движение участника по п. 7.10. <u>Обратное движение:</u> по п. 7.10 по перилам этапа.</p>	
<p>Этап 4. Спуск по склону <u>Оборудование этапа:</u> ИС – ОЗ, ТО2 – 1 карабин. ПОД. ЦС – БЗ, КЛ – окончание ОЗ. <u>Действия:</u> организация перил по п. 7.6, движение участника по п. 7.10, снятие перил по п. 7.6.15. <u>Обратное движение:</u> по п. 7.10 по своим перилам или по ПОД.</p>	

Этап 5. Навесная переправа. КВ – 5 мин

<p><u>Оборудование этапа:</u> ИС – БЗ, КЛ – начало ОЗ. Судейские перила. ЦС – БЗ, КЛ – окончание ОЗ. <u>Действия:</u> движение участника по п. 7.9. <u>Обратное движение:</u> по п. 7.9 или по КОД вдоль нитки этапа.</p>	
---	--

Этап 6. Переправа по бревну. КВ – 5 мин

<p><u>Оборудование этапа:</u> ИС – БЗ, КЛ – начало ОЗ. Судейские перила. ЦС – БЗ, КЛ – окончание ОЗ. <u>Действия:</u> движение участника по п. 7.14. <u>Обратное движение:</u> по п. 7.14 или по КОД вдоль нитки этапа.</p>	
---	--

ФИНИШ