

ЧЕМПИОНАТ СИБИРСКОГО ФЕДЕРАЛЬНОГО ОКРУГА ПЕРВЕНСТВО СИБИРСКОГО ФЕДЕРАЛЬНОГО ОКРУГА СРЕДИ ЮНИОРОВ, ЮНИОРОК 16-21 ГОД

с. Азово, Лыже-роллерный стадион «Дружба»

Дата проведения: 17-18 февраля 2023 г.

УСЛОВИЯ СОРЕВНОВАНИЙ В ДИСЦИПЛИНЕ «ДИСТАНЦИЯ – ЛЫЖНАЯ» (КОРОТКАЯ).

Класс дистанции: 4

Количество этапов: 7.

Общая протяжённость дистанции: 6000 м.

ОКВ: 90 минут

- Соревнования проводятся в соответствии с Правилами вида спорта «Спортивный туризм», раздела 3, части 5. Далее пункт Правил, указанный в условиях этапа.
- По п. 6.2.9(а).
- При движении по КОД допускается перемещение участника как в сторону ИС, так и в сторону ЦС этапа.
- На соревнованиях применяется система электронной отметки SPORTident.

Порядок работы с отметкой на дистанции:

	Станция отметки	Место расположения	Расстояние от станции до чипа, при котором происходит отметка	Примечание
СТАРТ	отсутствует	-	-	Старт осуществляется по пятому звуковому сигналу стартовых часов
ПРОХОЖДЕНИЕ ЭТАПА	бесконтактная станция	на входе и выходе рабочей зоны этапа	1.8 м и менее	
СНЯТИЕ С ЭТАПА	контактная станция «СНЯТИЕ»	у судьи на выходе из рабочей зоны этапа	контактно	Участник должен отметить самостоятельно
ФИНИШ	бесконтактная станция	на линии финиша	при пересечении линии финиша	

Крепление бесконтактного ЧИПа рекомендовано на ЛЕВОМ плече.

Перечень, параметры, оборудование этапов и условия их прохождения

Старт.

Этап 1. Переправа по параллельным перилам. КВ = 8 мин.

Оборудование этапа:

ИС – БЗ1, ТО1 – горизонтальные опоры, 1 судейский карабин на верхней опоре, вспомогательные перила, КЛ-начало ОЗ.

Нижние судейские перила (слэक्лайн).

ЦС – БЗ2, ТО2 – горизонтальные опоры, вспомогательные перила, КЛ - окончание ОЗ.

КОД - по коридору этапа.

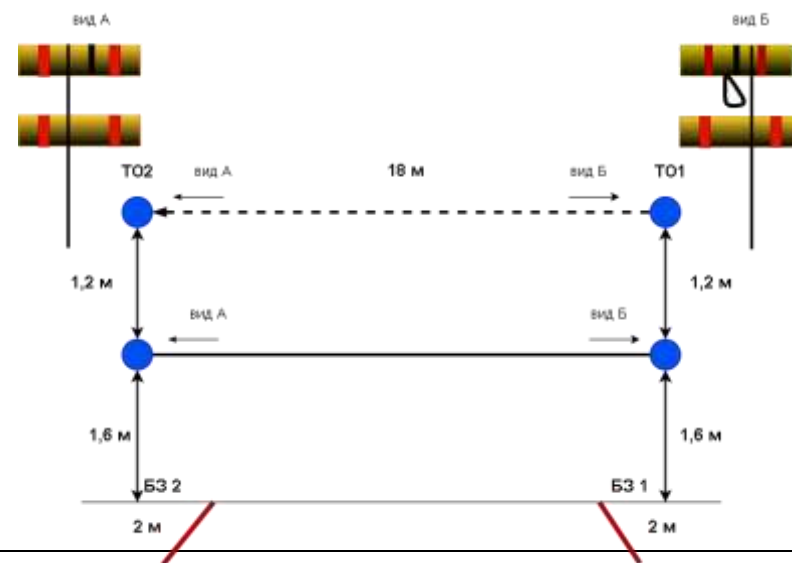
Действия: Участник закрепляет перила на верхней опоре ТО2.

Переходит до ТО1 по коридору этапа (движение не регламентируется).

Организация верхних перил по п.7.6.

Движение по п. 7.8. Снятие верхних перил по п.7.6.15.

Обратное движение: В случае отсутствия возможности вернуться по своим перилам по п.7.8, движение до ТО1 по КОД.



Этап 2. Переправа по бревну. КВ = 6 мин.

Оборудование этапа:

ИС – БЗ 2, ТО2 – горизонтальная опора, КЛ-начало ОЗ.

ЦС – БЗ 1, ТО1 - горизонтальная опора, КЛ-окончание ОЗ.

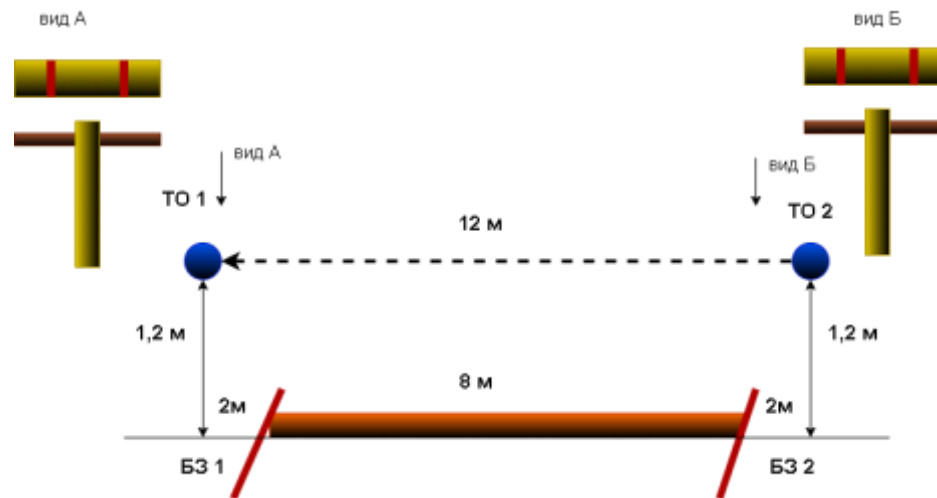
КОД - по коридору этапа.

Действия: Участник закрепляет перила этапа на ТО1.

Переходит по коридору этапа до ТО2 (движение не регламентируется).

Организация перил по п. 7.6. Движение по п. 7.8. Снятие перил по п. 7.6.15.

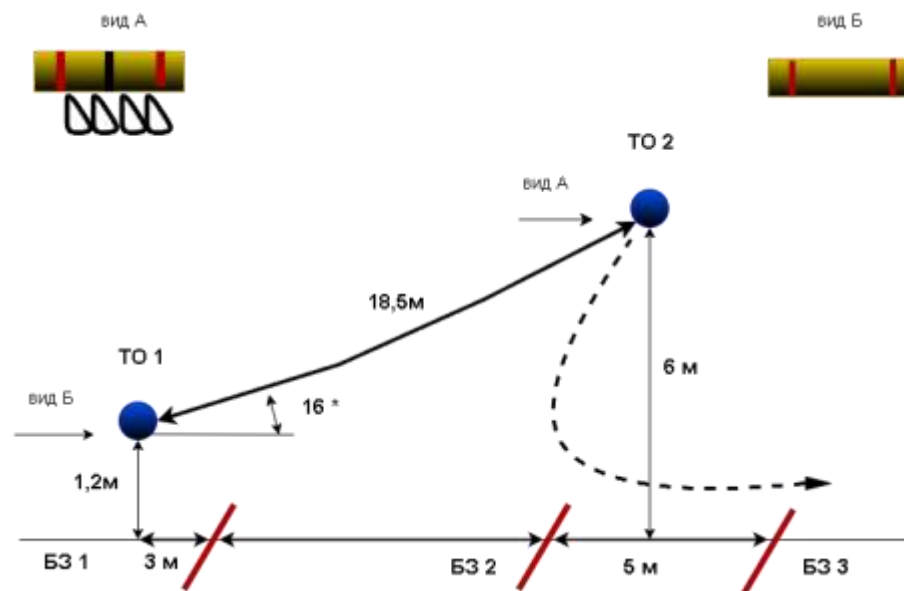
Обратное движение: При невозможности вернуться по своим перилам по п.7.8, движение по КОД.



БЛОК ЭТАПОВ 3-5. Навесная переправа – Навесная переправа – Переправа методом «вертикальный маятник». КВ = 12 мин.

Участник проходит блок этапов в следующем порядке:

- 1) Проходит этап 3.
- 2) Проходит этап 4.
- 3) Участник переходит из БЗ1 в БЗ2.
- 4) Проходит этап 5.



Этап 3. Навесная переправа

Оборудование этапа:

ИС – БЗ1, ТО1 - горизонтальная опора, КЛ - начало ОЗ,

Судейские двойные перила для восстановления исходного положения перил: веревка завязана с провисом на один штык без контрольного.

ЦС - ОЗ, ТО2 - 4 судейских карабина.

Действия: Участник восстанавливает судейские перила по п. 7.6.12. Движение по п.7.9, 7.9.4(а).

Обратное движение: по п.7.9, с дополнительной самостраховкой по п.7.9.4(б) к своим перилам.

Этап 4. Навесная переправа

Оборудование этапа:

ИС – ОЗ, ТО2 – 4 судейских карабина

Судейские двойные перила.

ЦС – БЗ1, КЛ-окончание ОЗ.

Действия: организация перил для дополнительной самостраховки по п. 7.6, движение по п.7.9, 7.9.4(б), снятие перил не производится, перила используются на этапе 5.

Обратное движение: по п.7.9, 7.9.4(а).

Этап 5. Переправа методом «вертикальный маятник»

Оборудование этапа:

ИС – БЗ2, КЛ-начало ОЗ.

Перила, организованные при прохождении этапа 4.

ЦС – БЗ3, КЛ-окончание ОЗ.

КОД - по коридору этапа.

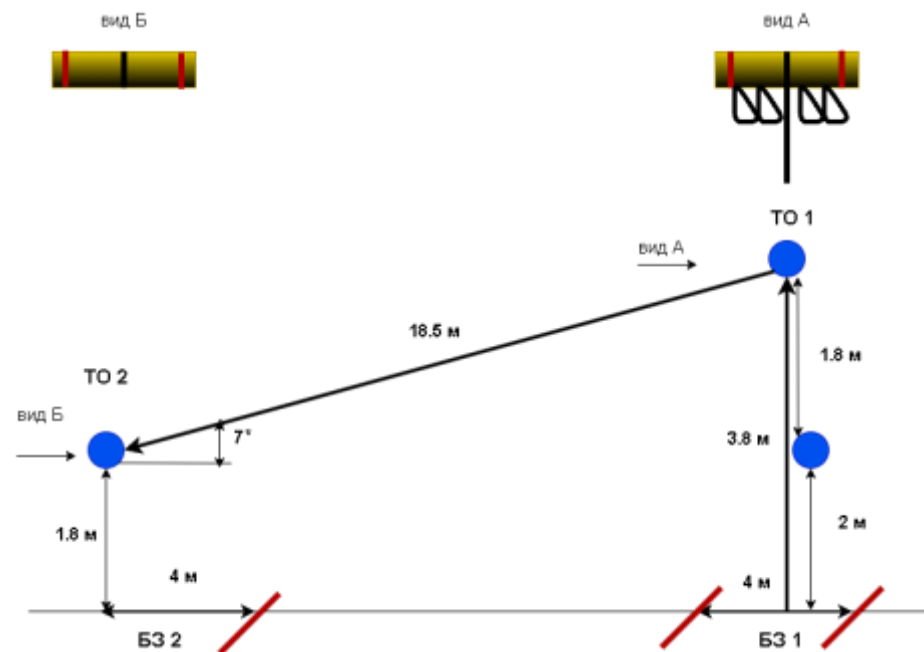
Действия: движение по п.7.15, снятие перил по п.7.6.15.

Обратное движение: при необходимости вернуться на ТО2, движение до КОД до ТО1, далее по условиям этапа 3.

Блок этапов 6-7. Подъем по перилам - Навесная переправа. КВ- 12 мин

Участник проходит блок этапов в следующем порядке:

- 1) Проходит этап 6.
- 2) Проходит этап 7.



Этап 6. Подъем по перилам

Оборудование этапа:

ИС – БЗ1. КЛ – границы ОЗ

Судейские перила

ЦС - ОЗ, ТО1 – 4 судейских карабина.

Действия: Движение по п.7.10

Обратное движение: по п.7.10

Этап 7. Навесная переправа

Оборудование этапа:

ИС – ОЗ, ТО1 – 4 судейских карабина.

Судейские двойные перила.

ЦС – БЗ2, ТО2 - горизонтальная опора, КЛ-окончание ОЗ.

Действия: Движение по п.7.9.

Обратное движение: по п.7.9.

ФИНИШ