



# ПЕРВЕНСТВО СИБИРСКОГО ФЕДЕРАЛЬНОГО ОКРУГА ПО СПОРТИВНОМУ ТУРИЗМУ НА ПЕШЕХОДНЫХ ДИСТАНЦИЯХ

09-13 июня 2023 года

Прокопьевский городской округ

## УСЛОВИЯ ПРОВЕДЕНИЯ СОРЕВНОВАНИЙ В ДИСЦИПЛИНЕ «ДИСТАНЦИЯ-ПЕШЕХОДНАЯ-ГРУППА» (длинная). Юниоры/Юниорки

Класс дистанции — 4

Количество этапов — 7

Количество блоков — 1

ОКВ — 120 мин.

- Соревнования проводятся в соответствии с Правилами вида спорта «Спортивный туризм», раздела 3, части 7. Далее пункт Правил, указанный в условиях этапа.
- Допускается лидирование на участке дистанции Старт – этап 1.
- Перед блоком этапов 2-3-4, этапом 5, этапом 6, этапом 7 оборудована зона сбора участников группы.
- По п. 6.2.8(а).
- Заполнение и сдача декларации на предстартовой проверке не проверяется.
- При движении по КОД допускается перемещение участника как в сторону ИС, так и в сторону ЦС этапа.
- Все судейские карабины неразъёмные, диаметр горизонтальных опор 130 мм.
- На соревнованиях применяется система электронной отметки SPORTident. Порядок работы с отметкой на дистанции:

	Станция отметки	Место расположения	Расстояние от станции до чипа, при котором происходит отметка	Примечание
СТАРТ	отсутствует	-	-	старт осуществляется по третьему звуковому сигналу стартовых часов
ПРОХОЖДЕНИЕЭТАПА	безконтактная станция	на входе и выходе с рабочей зоны	1.8 м и менее	участник контролирует отметку самостоятельно
ОТМЕТКА НА УЧАСТКАХ ОРИЕНТИРОВАНИЯ	контактная станция	КП	контактно	
СНЯТИЕ С ЭТАПА	контактная станция «СНЯТИЕ»	у судьи на выходе из рабочей зоны этапа	контактно	участник должен отметить самостоятельно
ФИНИШ	безконтактная станция	на линии финиша	при пересечении линии финиша	

Крепление ЧИПа рекомендуется на ЛЕВОМ плече.

## Перечень, параметры, оборудование этапов и условия их прохождения

### **Этап 1 Переправа по бревну КВ = 5 мин.**

#### Оборудование:

ИС: БЗ, ТО 1 – горизонтальная опора, КЛ – начало ОЗ

ЦС: БЗ, ТО 2 – горизонтальная опора КЛ – окончание ОЗ

Действия: Организация перил по п. 7.6. на ТО 1

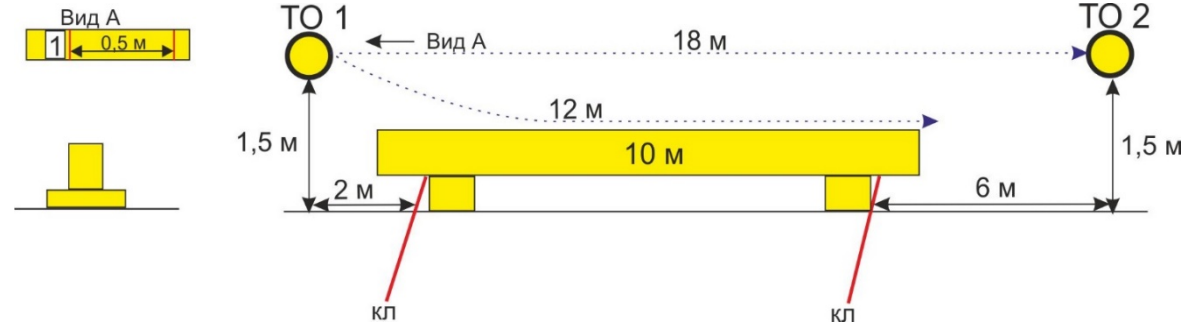
Движение первого участника по п.7.14 на ногах по бревну.

Организация перил по п. 7.6. на ТО 2

Движение остальных участников по 7.8.

Снятие перил по п.7.6.15.

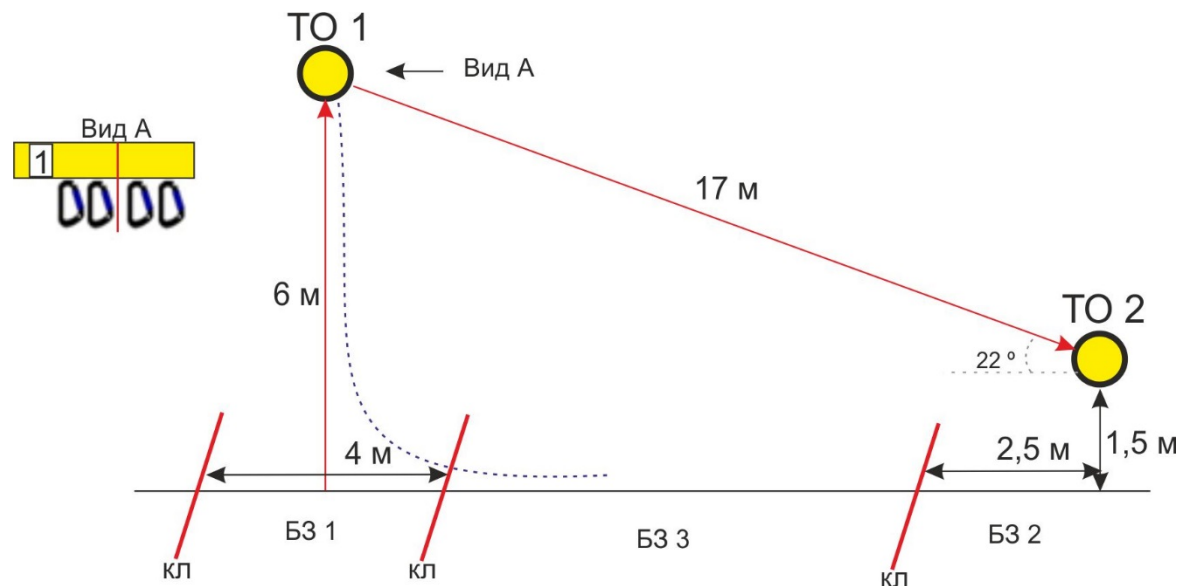
Обратное движение: по КОД.



**Блок этапов 2-3-4. Подъём по перилам – Спуск по наклонной навесной переправе - Переправа методом «вертикальный маятник». КВ = 8 мин.**

Участники проходят блок в следующем порядке:

- 1) Участники проходят этап 2 и 3
  - Во время прохождения этапов 2-3, любой из участников организует перила этапа 4
  - Перемещение в БЗ 3 разрешается после прохождения всеми участниками этапа 3
- 2) Участники перемещаются в БЗ 3
- 3) Участник проходят этап 4



**Этап 2. Подъём по перилам**

Оборудование этапа:

ИС – БЗ 1, КЛ – граница ОЗ

Судейские перила

ЦС – ОЗ, ТО1- 4 судейских карабина

Действия: Движение первого участника

по п. 7.10. Движение остальных участников по п.п.7.11, 7.11.1(б).

Обратное движение: по п. 7.10

**Этап 3. Спуск по наклонной навесной переправе**

Оборудование этапа:

ИС – ОЗ, ТО1 – 4 судейских карабина.

Судейские перила

ЦС – БЗ 2, ТО2 – горизонтальная опора,

КЛ – граница БЗ.

Действия: Движение по п.7.9, 7.9.4(в).

Обратное движение: по п.7.9, 7.9.4(а).

**Этап 4. Переправа методом «вертикальный маятник»**

Оборудование:

ИС: БЗ 3, КЛ – начало ОЗ.

Перила участников, организованные при прохождении этапа 2-3.

ЦС: БЗ, КЛ – окончание ОЗ.

КОД – вдоль нитки этапа

Действия: Организация перил по п. 7.6. Движение участников по п.7.15., п.7.15.2(а)

Обратное движение: по КОД. При невозможности снятия своих перил по КОД до ТО 2, далее по условиям обратного движения этапа 3.

### Этап 5. Подъем по склону. КВ = 5 мин.

#### Оборудование этапа:

ИС – БЗ, КЛ – начало ОЗ.

ППС – судейская петля

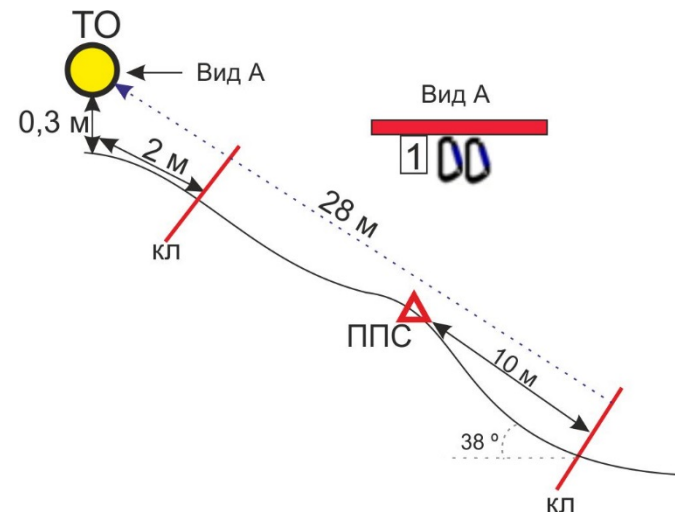
ЦС – БЗ, ТО - 2 судейских карабина

КЛ – окончание ОЗ.

Действия: Движение первого участника по п.7.4. Организация перил по п. 7.6. Движение остальных участников по п. 7.11, 7.11.1(б).

Снятие перил по п. 7.6.17

Обратное движение: по п.7.10 по командным перилам



### Этап 6. Спуск по склону. КВ = 5 мин.

#### Оборудование этапа:

ИС – БЗ, КЛ – начало ОЗ, ТО - 2 судейских карабина.

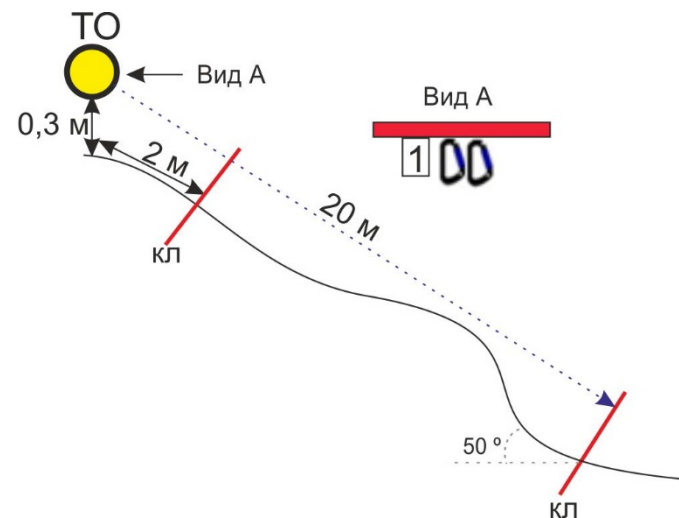
ЦС – БЗ, КЛ – окончание ОЗ.

ПОД – судейские перила (справа и слева от этапа)

Действия: Организация перил по п.7.6. Движение по п.7.12.

Снятие перил по п.7.6.15

Обратное движение: по п.7.10 по командным перилам или по ПОД.



**Этап 7. Переправа по параллельным перилам. КВ = 4 мин.**

Оборудование этапа:

ИС – БЗ, ТО1 – горизонтальные опоры, КЛ – начало ОЗ.

Судейские перила. Верхние - одинарная веревка.

Нижние - слэक्лайн.

ЦС – БЗ, ТО2 – горизонтальные опоры, 1 судейский карабин на верхней опоре.

КЛ – окончание ОЗ.

Действия: Движение первого участника по п.7.8.

по судейским перилам. Организация верхних перил по п. 7.6.

Движение остальных участников по п.7.8. по своим перилам.

Снятие перил по п.7.6.15.

Обратное движение: по п.7.8 по судейским перилам



**Финиш**