



ВСЕРОССИЙСКИЕ СОРЕВНОВАНИЯ ПО СПОРТИВНОМУ ТУРИЗМУ НА ПЕШЕХОДНЫХ ДИСТАНЦИЯХ СРЕДИ МУЖЧИН / ЖЕНЩИН «ВЕСЕННИЙ ПРИЗЫВ – 2022»

29 апреля – 4 мая 2022 г.

Республика Марий Эл, Медведевский район, п. Куяр, УТБ «Сосновая роща»

УСЛОВИЯ СОРЕВНОВАНИЙ В ДИСЦИПЛИНЕ «ДИСТАНЦИЯ – ПЕШЕХОДНАЯ» короткая (спринт)

Класс дистанции – 5	Количество этапов – 16
Длина дистанции – 1080 м	ОКВ дистанции – 60 мин

- Соревнования проводятся в соответствии с Правилами вида спорта «Спортивный туризм», раздела 3, части 7. Далее пункт Правил, указанный в условиях этапа.
- На соревнованиях применяется система электронной отметки SPORTident.

Порядок работы с отметкой на дистанции:

	Станция отметки	Место расположения	Расстояние от станции до чипа, при котором происходит отметка	Примечание
СТАРТ	отсутствует	-	-	старт осуществляется по третьему звуковому сигналу стартовых часов
ПРОХОЖДЕНИЕ ЭТАПА	бесконтактная станция	на входе и выходе в/из рабочей зоны этапа	1,8 м и менее	
СНЯТИЕ С ЭТАПА	контактная станция «СНЯТИЕ»	у судьи на выходе из рабочей зоны этапа	контактно	участник должен отметить самостоятельно
ФИНИШ	бесконтактная станция	на линии финиша	при пересечении линии финиша	

ПЕРЕЧЕНЬ ЭТАПОВ, ПАРАМЕТРЫ, ОБОРУДОВАНИЕ И УСЛОВИЯ ПРОХОЖДЕНИЯ

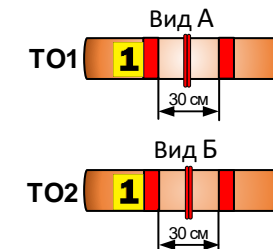
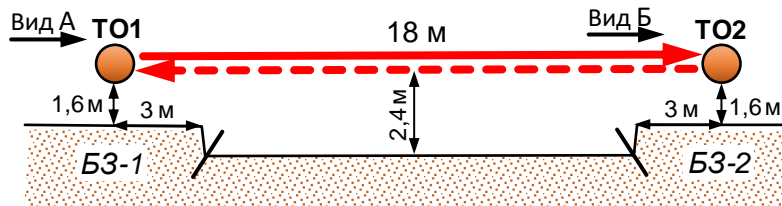
Старт

Расстояние до блока этапов 1-2: 120 м

Блок этапов 1-2. Навесная переправа – Навесная переправа.

Блок этапов участник преодолевает в следующем порядке:

- 1) Закрепляет перила этапа 2 на ТО1;
- 2) Проходит этап 1;
- 3) Организует перила этапа 2 на ТО2;
- 4) Проходит этап 2.



Этап 1. Навесная переправа. ТО1→ТО2

Оборудование:

ИС: БЗ-1, КЛ – начало ОЗ, ТО1 – горизонтальная опора.

Судейские перила навесной переправы.

ЦС: БЗ-2, КЛ – окончание ОЗ, ТО2 – горизонтальная опора.

Действия: Движение по п.7.9.

Обратное движение: По судейским перилам по п.7.9.

Этап 2. Навесная переправа. ТО2→ТО1

Оборудование:

ИС: БЗ-2, КЛ – начало ОЗ, ТО2 – горизонтальная опора.

ЦС: БЗ-1, КЛ – окончание ОЗ, ТО1 – горизонтальная опора.

ПОД – судейские перила навесной переправы.

Действия: Организация перил по п.7.6. Движение по п.7.9. Снятие перил по п.7.6.15.

Обратное движение: По своим перилам или по ПОД по п.7.9.

Расстояние до этапа 3: 210 м

Этап 3. Переправа по бревну методом «горизонтальный маятник». ТО1→БЗ2

Оборудование:

ИС: БЗ-1, КЛ – начало ОЗ, ТО1 – горизонтальная опора.

ЦС: БЗ-2, КЛ – окончание ОЗ.

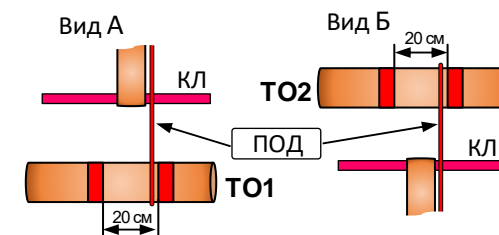
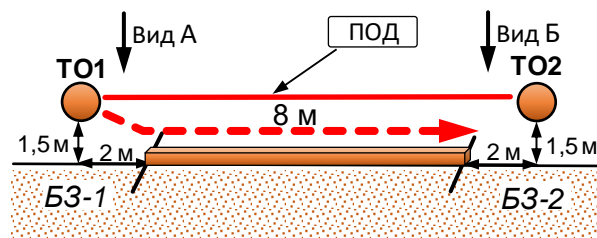
ПОД – судейские перила.

Действия: Организация перил по п.7.6.

Движение ногами по бревну по п.7.14.

Снятие перил по п.7.6.15.

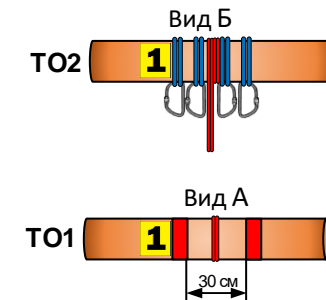
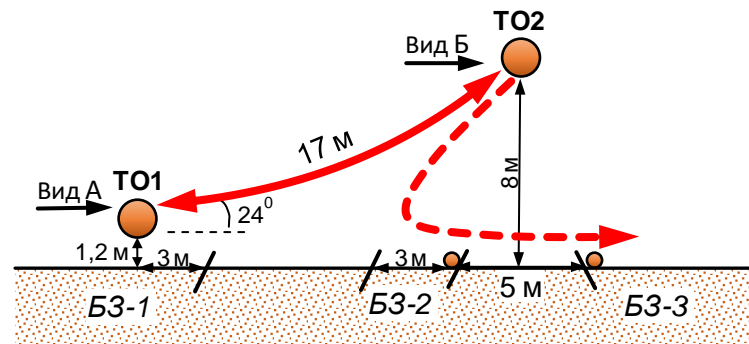
Обратное движение: По ПОД по п.7.8.



Блок этапов 4-6. Подъем по наклонной навесной переправе – Спуск по наклонной навесной переправе – Переправа методом «Вертикальный маятник».

Блок этапов участник преодолевает в следующем порядке:

- 1) Проходит этап 4;
- 2) Проходит этап 5;
- 3) Переходит из БЗ-1 в БЗ-2;
- 4) Проходит этап 6.



Этап 4. Подъем по наклонной навесной переправе.

ТО1→ТО2

Оборудование:

ИС: БЗ-1, КЛ – начало ОЗ, ТО1 – горизонтальная опора.

Судейские перила для восстановления – исходное положение перил: веревка завязана с провисом на один штык без контрольного.

ЦС: ОЗ, ТО2 – 4 карабина.

Действия: Восстановление перил по п.7.6.12.

Движение по п.п.7.9, 7.9.4(а).

Обратное движение: Движение по судейским перилам по п.7.9 по ПОД с дополнительной самостраховкой по п.7.9.4(б) к своим перилам.

Этап 5. Спуск по наклонной навесной переправе.

ТО2→ТО1

Оборудование:

ИС: ОЗ, ТО2 – 4 карабина.

Судейские перила навесной переправы.

ЦС: БЗ-1, КЛ – окончание ОЗ, ТО1 – горизонтальная опора.

Действия: Организация перил для дополнительной самостраховки по п.7.6.

Движение по п.п.7.9, 7.9.4(б). Снятие перил не производится, перила используются при прохождении этапа 6.

Обратное движение: По судейским перилам по п.п.7.9, 7.9.4(а).

Этап 6. Переправа методом «Вертикальный маятник».

БЗ-2→БЗ-3

Оборудование:

ИС: БЗ-2, КЛ – начало ОЗ.

ТО2 – 4 карабина.

Перила, организованные при прохождении этапа 5.

ЦС: БЗ-3, КЛ – окончание ОЗ.

КОД – вдоль нитки этапа.

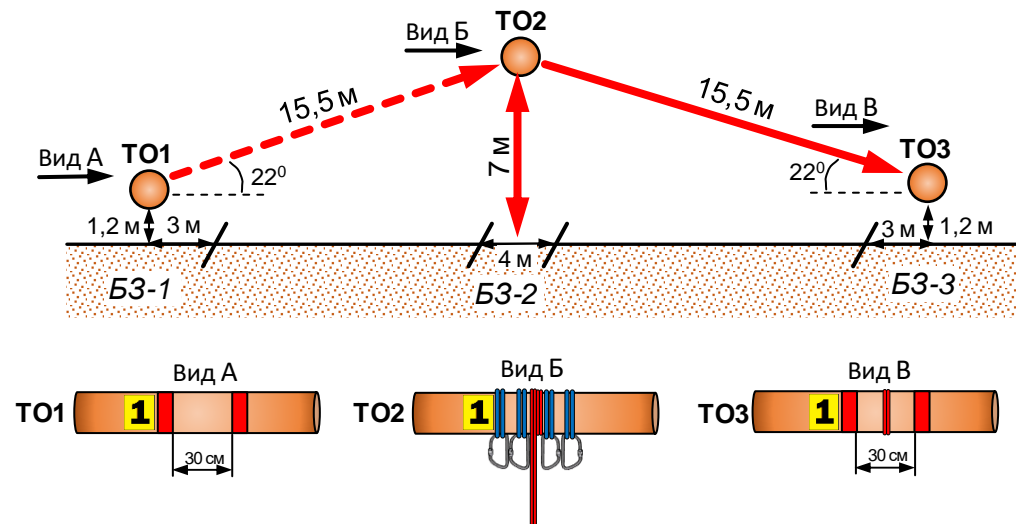
Действия: Движение по п.7.15. Снятие перил по п.7.6.15.

Обратное движение: По КОД. В случае отсутствия возможности снятия перил, движение осуществляется по КОД в БЗ-1 и далее по условиям этапа 4.

Блок этапов 7-10. Подъем по перилам – Спуск по перилам – Подъем по наклонной навесной переправе – Спуск по наклонной навесной переправе.

Блок этапов участник преодолевает в следующем порядке:

- 1) Переходит из БЗ-1 в БЗ-2. Допускается до перехода участника в БЗ-2 использовать ТО1 (закреплять или пропускать веревки);
- 2) Проходит этап 7;
- 3) Закрепляет перила на ТО2, необходимые для прохождения этапов 9, а также, при необходимости, организует перила для этапа 10;
- 4) Проходит этап 8 по судейским перилам;
- 5) Переходит из БЗ-2 в БЗ-1;
- 6) Организует перила этапа 9 на ТО1;
- 7) Проходит этап 9;
- 8) Проходит этап 10.



Этап 7. Подъем по перилам.
БЗ-2→ТО2

Этап 8. Спуск по перилам.
ТО2→БЗ-2

Этап 9. Подъем по наклонной навесной переправе.
ТО1→ТО2

Этап 10. Спуск по наклонной навесной переправе.
ТО2→ТО3

Оборудование:
ИС: БЗ-2, КП – начало ОЗ.
Судейские перила.
ЦС: ОЗ, ТО2 – 4 карабина.
Действия: Движение по п.7.10.
Обратное движение: По судейским перилам по п.7.10.

Оборудование:
ИС: ОЗ, ТО2 – 4 карабина.
Судейские перила.
ЦС: БЗ-2, КП – окончание ОЗ.
Действия: Движение по п.7.10.
Обратное движение: По судейским перилам по п.7.10.

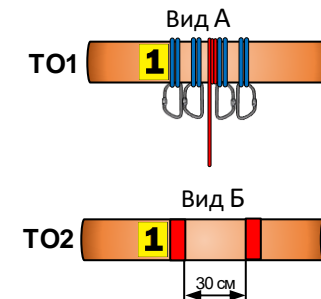
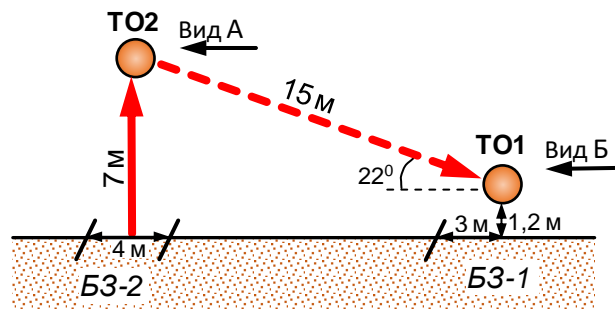
Оборудование:
ИС: БЗ-1, КП – начало ОЗ, ТО1 – горизонтальная опора.
ЦС: ОЗ, ТО2 – 4 карабина.
КОД – вдоль нитки этапа.
Действия: Организация перил по п.7.6. Движение по п.п.7.9, 7.9.4(а).
Снятие перил по п.7.6.15, разрешено при движении по этапу 10, а также с ЦС блока этапов в БЗ-3.
Обратное движение: По своим перилам по п.7.9 с дополнительной самостраховкой по п.7.9.4(б) к своим перилам. В случае отсутствия возможности снятия перил, движение осуществляется по КОД в БЗ-1.

Оборудование:
ИС: ОЗ, ТО2 – 4 карабина.
Судейские перила навесной переправы.
ЦС: БЗ-3, КП – окончание ОЗ, ТО3 – горизонтальная опора.
Действия: Организация перил для дополнительной самостраховки по п.7.6.
Движение по п.п.7.9, 7.9.4(б). Снятие перил для дополнительной самостраховки по п.7.6.15.
Обратное движение: По судейским перилам по п.п.7.9, 7.9.4(а).

Блок этапов 11-12. Подъем по перилам – Спуск по наклонной навесной переправе.

Блок этапов участник преодолевает в следующем порядке:

- 1) Закрепляет перила этапа 12 на ТО1;
- 2) Переходит из БЗ-1 в БЗ-2;
- 3) Проходит этап 11;
- 4) Организует перила этапа 12 на ТО2;
- 5) Проходит этап 12.



Этап 11. Подъем по перилам. БЗ-2→ТО2

Оборудование:

ИС: БЗ-2, КП – начало ОЗ.

Судейские перила.

ЦС: ОЗ, ТО2 – 4 карабина.

Действия: Движение по п.7.10.

Обратное движение: По судейским перилам по п.7.10.

Этап 12. Спуск по наклонной навесной переправе. ТО2→ТО1

Оборудование:

ИС: ОЗ, ТО2 – 4 карабина.

ЦС: БЗ-1, КП – окончание ОЗ, ТО1 – горизонтальная опора.

КОД – вдоль нитки этапа.

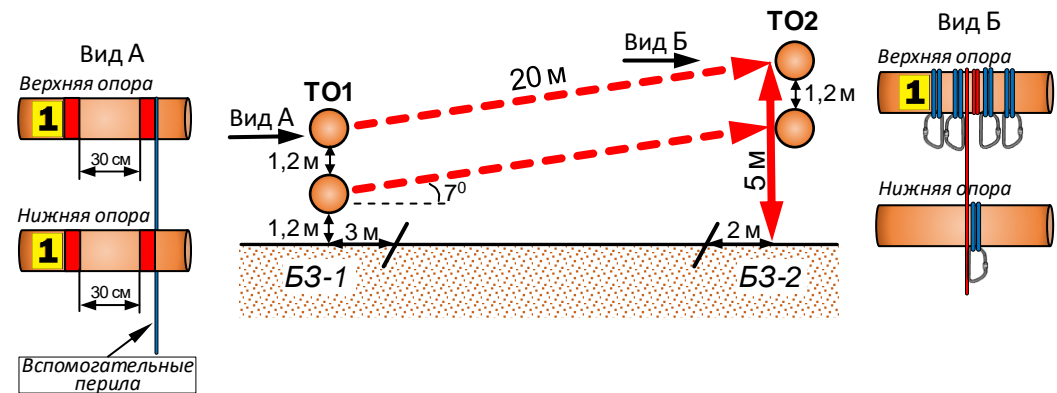
Действия: Организация перил переправы и перил для дополнительной самостраховки по п.7.6. Движение по п.п.7.9, 7.9.4(б). Снятие перил переправы и перил для дополнительной самостраховки по п.7.6.15.

Обратное движение: По своим перилам по п.п.7.9, 7.9.4(а). В случае отсутствия возможности вернуться по п.п.7.9, 7.9.4(а) по своим перилам, движение осуществляется по КОД в БЗ-2 и далее по условиям этапа 11.

Блок этапов 13-16. Подъем по перилам – Спуск по перилам – Переправа по параллельным перилам – Спуск по перилам.

Блок этапов участник преодолевает в следующем порядке:

- 1) Переходит из БЗ-1 в БЗ-2. Допускается до перехода участника в БЗ-2 использовать ТО1 (закреплять или пропускать веревки);
- 2) Проходит этап 13;
- 3) Закрепляет перила на ТО2, необходимые для прохождения этапа 15;
- 4) Проходит этап 14 по судейским перилам;
- 5) Переходит из БЗ-2 в БЗ-1;
- 6) Организует перила этапа 15 на ТО1;
- 7) Проходит этап 15;
- 8) Проходит этап 16.



Этап 13. Подъем по перилам.
БЗ-2→ТО2

Этап 14. Спуск по перилам.
ТО2→БЗ-2

Этап 15. Переправа по параллельным перилам.
ТО1→ТО2

Этап 16. Спуск по перилам.
ТО2→БЗ-2

Оборудование:
ИС: БЗ-2, КЛ – начало ОЗ.
Судейские перила.
ЦС: ОЗ, ТО2 – 4 карабина.
Действия: Движение по п.7.10.
Обратное движение: По судейским перилам по п.7.10.

Оборудование:
ИС: ОЗ, ТО2 – 4 карабина.
Судейские перила.
ЦС: БЗ-2, КЛ – окончание ОЗ.
Действия: Движение по п.7.10.
Обратное движение: По судейским перилам по п.7.10.

Оборудование:
ИС: БЗ-1, КЛ – начало ОЗ, ТО1 – горизонтальная опора (верхняя и нижняя), вспомогательные перила.
ЦС: ОЗ, ТО2 – 4 карабина на верхней опоре, 1 карабин на нижней опоре.
КОД – вдоль нитки этапа.
Действия: Организация перил по п.7.6. Движение по п.7.8. Снятие перил по п.7.6.15, разрешено при движении по этапу 16, а также с ЦС блока этапов в БЗ-2.
Обратное движение: По своим перилам по п.7.8. В случае отсутствия возможности вернуться по п.7.8 по своим перилам, движение осуществляется по КОД.

Оборудование:
ИС: ОЗ, ТО2 – 4 карабина.
Судейские перила.
ЦС: БЗ-2, КЛ – окончание ОЗ.
Действия: Движение по п.7.10.
Обратное движение: По судейским перилам по п.7.10.