
**34-е Первенство Сибирского Федерального округа по спортивному туризму на лыжных дистанциях
«Памяти мастера спорта СССР Эдуарда Рихтера»**

12 февраля 2022 г.

Ключ - Камышенское плато, г. Новосибирск

**УСЛОВИЯ СОРЕВНОВАНИЙ В ДИСЦИПЛИНЕ "ДИСТАНЦИЯ - ЛЫЖНАЯ - СВЯЗКА" (КОРОТКАЯ)
юниоры/юниорки
юноши/девушки**

Класс дистанции: 3

Количество технических этапов: 8

Общая протяжённость дистанции: 2285 м.

Суммарный набор высоты – 80 м.

ОКВ: 120 мин.

1. Соревнования проводятся в соответствии с Правилами вида спорта «Спортивный туризм», раздела 3, части 5. Далее пункт Правил, указанный в условиях этапа.
2. За снятие с этапа, назначается штрафное время, равное ОКВ дистанции п. 6.2.9(б)
3. При движении по КОД допускается перемещение участника, как в сторону ИС, так и в сторону ЦС этапа.

ПЕРЕЧЕНЬ ЭТАПОВ, ПАРАМЕТРЫ, ОБОРУДОВАНИЕ И УСЛОВИЯ ПРОХОЖДЕНИЯ

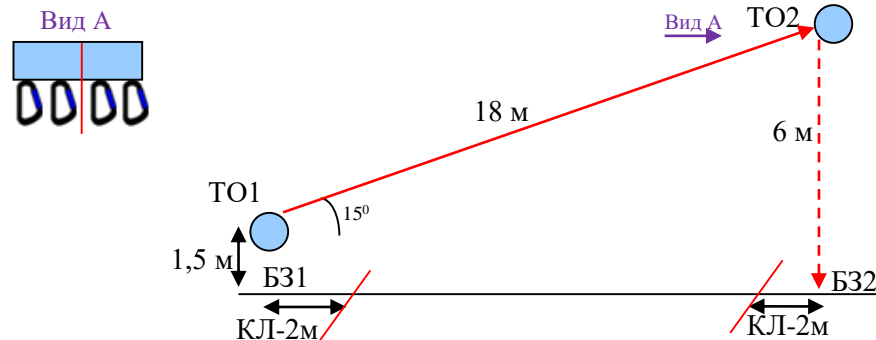
СТАРТ

Расстояние до блока этапов 1-2 - 100 м.

Блок этапов 1-2. Навесная переправа – Спуск по перилам. КВ = 12 мин. (М), 15 мин. (Ж).

Участники проходят блок этапов в следующем порядке:

- 1) Первый участник проходит этап 1;
- 2) Первый участник организует перила этапа 2;
- 3) Первый участник проходит этап 2;
- 4) Второй участник проходит этапы 1, 2 последовательно.



Этап 1. Навесная переправа

Оборудование этапа:

ИС – БЗ1, ТО1 – горизонтальная опора, КЛ – начало ОЗ.

Судейские перила навесной переправы.

ЦС – ОЗ, ТО2 – 4 судейских карабина.

ПОД – судейские перила навесной переправы.

Действия: Движение по п.7.9, 7.9.4.4.

Обратное движение: по ПОД по п.7.9, 7.9.4(в).

Этап 2. Спуск по перилам

Оборудование этапа:

ИС – ОЗ; ТО2 – 4 судейских карабина.

ЦС – БЗ2, КЛ – окончание ОЗ.

КОД – вдоль коридора этапа

Действия: Организация перил по п.7.6. Движение по п.7.12. Снятие перил по п.7.6.15.

Обратное движение: В случае невозможности вернуться по п.7.11, 7.11.1(б) по своим перилам, движение осуществляется в БЗ1 по КОД, далее по условиям этапа 1 (разрешено без сопровождения).

Расстояние до этапа 3 - 100 м.

Этап 3. Навесная переправа. КВ = 15 мин.

Оборудование этапа:

ИС – ОЗ. ТО1 – 1 судейская петля (для самостраховки и организации сопровождения), КЛ – начало ОЗ.

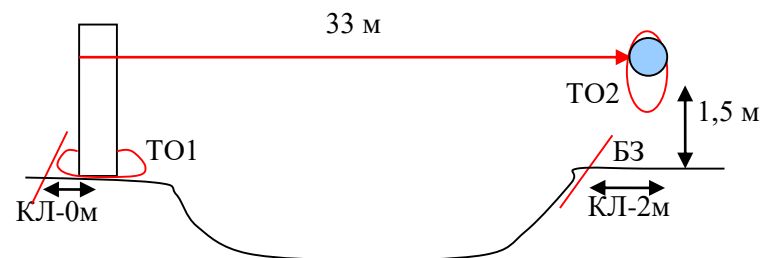
Судейские перила навесной переправы

ЦС – БЗ. ТО2 – горизонтальная опора, 1 судейская петля (для самостраховки и организации сопровождения), КЛ – окончание ОЗ.

ПОД – судейские перила навесной переправы.

Действия: Движение по п.7.9.

Обратное движение: по ПОД по п.7.9.



Расстояние до этапа 4 - 80 м.

Этап 4. Спуск по склону КВ = 8 мин. (М), 10 мин. (Ж).

Оборудование этапа:

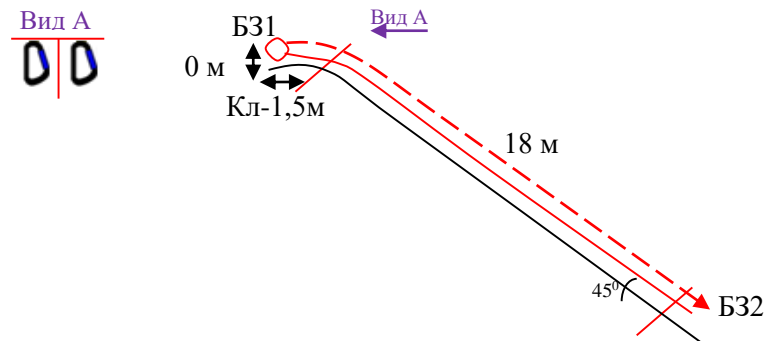
ИС – Б31. ТО1 – 2 судейских карабина, КЛ – начало ОЗ.

ЦС – Б32. КЛ – окончание ОЗ

ПОД – судейские перила.

Действия: Организация перил по п.7.6. Движение по п.7.12. Снятие перил по п.7.6.15.

Обратное движение: по ПОД по п.7.10.



Расстояние до этапа 5 - 15 м. движение без лыж

Этап 5. Подъём по склону. КВ = 10 мин. (М), 12 мин. (Ж). Прохождение этапа 5 первым участником рекомендовано на «кошках». «Кошки» и ледовый инструмент в зону хранения ледового инструмента доставляются представителем делегации. После прохождения этапа 5, «кошки» и ледовый инструмент по дистанции не транспортируются.

Оборудование этапа:

ИС – Б31, КЛ – начало ОЗ.

ППС - 3 шт.

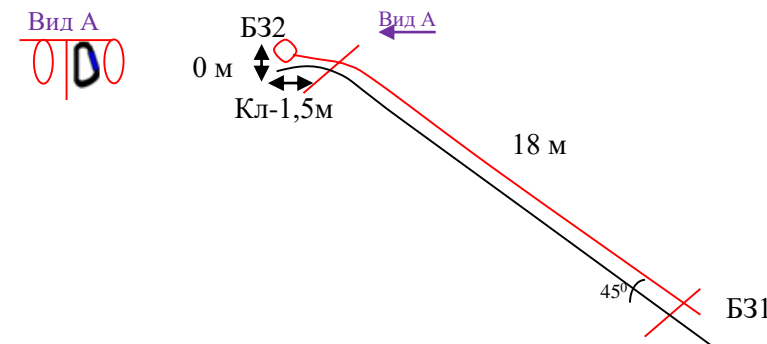
ЦС – Б32, ТО2 – 1 судейский карабин, 2 судейские петли, КЛ – окончание ОЗ

ПОД – судейские перила.

Действия: Движение первого участника по п.7.4. Организация перил по п. 7.6.

Движение второго участника по п.7.11, 7.11.1(б). Снятие перил по п.7.6.15.

Обратное движение: по ПОД по п.7.12.



Расстояние до блока этапов 6-7- 300 м.

Блок этапов 6-7. Подъем по перилам – Спуск по наклонной навесной переправе. КВ = 12 мин. (М), 15 мин. (Ж).

Участники проходят блок этапов в следующем порядке:

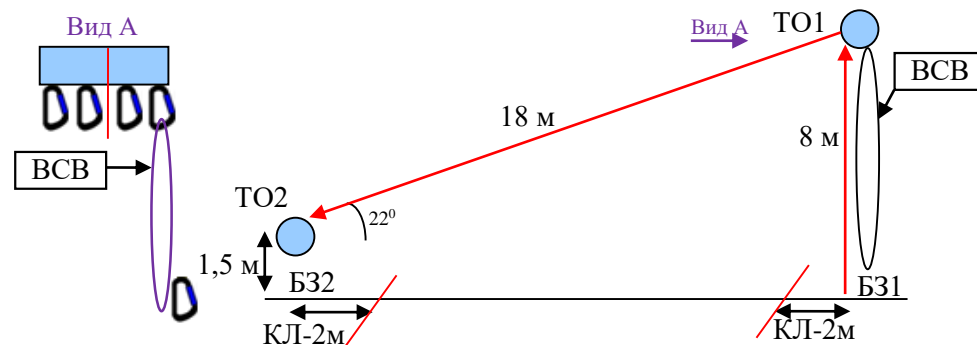
1) Первый участник проходит этапы 5, 6;

2) Второй участник проходит этапы 5, 6.

ВСВ отстёгивается после постановки на самостраховку на ТО1.

Пристёгивать конец ВСВ в ИСС страхующего участника не нужно.

После использования ВСВ, её необходимо вернуть в исходное положение.



Этап 6. Подъём по перилам

Оборудование этапа:

ИС – БЗ1, КЛ - начало ОЗ.

Судейские перила, ВСВ для 1 участника

ЦС – ОЗ; ТО1 – 3 судейских карабина, 1 судейский карабин через который пропущена ВСВ разрешено использовать только для ВСВ.

ПОД – судейские перила

Действия: Движение первого участника по п.7.11, 7.11.1(б) с ВКС при помощи ВСВ. Движение второго участника по п.7.11, 7.11.1(б) с командной ВКС.

Обратное движение: по ПОД по п.7.12.

Этап 7. Спуск по наклонной навесной переправе

Оборудование этапа:

ИС – ОЗ; ТО1 – 3 судейских карабина, 1 судейский карабин через который пропущена ВСВ разрешено использовать только для ВСВ. Судейские перила навесной переправы. Судейские дополнительные перила для самостраховки.

ЦС – БЗ2, КЛ - окончание ОЗ.

ПОД – судейские перила навесной переправы.

Действия: Движение по п.7.9, 7.9.4(б)

Обратное движение: по ПОД по п.7.9, 7.9.4.4.

Расстояние до этапа 8 - 750 м.

Этап 8. Переправа методом «Вертикальный маятник» КВ = 5 мин.

Оборудование этапа:

ИС – БЗ1, КЛ-начало ОЗ.

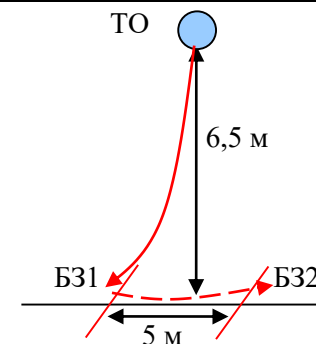
Судейские перила.

ЦС – БЗ2, КЛ - окончание ОЗ.

КОД - вдоль коридора этапа

Действия: Движение участника по п.7.15.

Обратное движение: по КОД.



Расстояние до финиша - 950 м.

ФИНИШ