



ПЕРВЕНСТВО РОССИИ по спортивному туризму на лыжных дистанциях 1-6 марта 2022 года, Свердловская область, г. Березовский

УСЛОВИЯ СОРЕВНОВАНИЙ В ДИСЦИПЛИНЕ ДИСТАНЦИЯ – ЛЫЖНАЯ – ГРУППА (КОРОТКАЯ).

г.Березовский, м/н Шиловский, о/л «Зарница»

Дата проведения: 05 марта 2022 г.

Класс дистанции: 4

Количество технических этапов: 9.

Общая протяжённость дистанции: 5100 м.

ОКВ: 120 минут

- Соревнования проводятся в соответствии с Правилами вида спорта «Спортивный туризм», раздела 3, части 5. Далее пункт Правил, указанный в условиях этапа.
- В соответствии с п.п.3.3.6-3.3.9 использование роликов для снятия перил запрещено.
- При движении по КОД допускается перемещение участника как в сторону ИС, так и в сторону ЦС этапа.
- На соревнованиях применяется система электронной отметки SPORTident.

Порядок работы с отметкой на дистанции:

	Станция отметки	Место расположения	Расстояние от станции до чипа, при котором происходит отметка	Примечание
СТАРТ	отсутствует	-	-	Старт осуществляется по пятому звуковому сигналу стартовых часов
ПРОХОЖДЕНИЕ ЭТАПА	бесконтактная станция	на входе и выходе рабочей зоны этапа	1.8 м и менее	
СНЯТИЕ С ЭТАПА	контактная станция «СНЯТИЕ»	у судьи на выходе из рабочей зоны этапа	контактно	Участник должен отметить самостоятельно
ФИНИШ	бесконтактная станция	на линии финиша	при пересечении линии финиша	

Крепление бесконтактного ЧИПа обязательно на ЛЕВОМ плече.

Перечень, параметры, оборудование этапов и условия их прохождения

Старт.

Расстояние до этапа 1 – 1800 м.

Этап 1. Переправа по бревну. КВ = 6 мин.

Оборудование этапа:

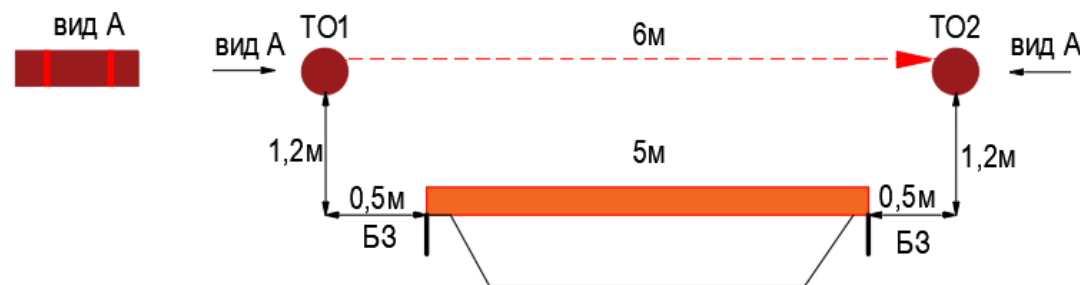
ИС - БЗ, ТО1 – горизонтальная опора, КЛ - начало ОЗ.

ЦС – БЗ, ТО2 – горизонтальная опора, КЛ - окончание ОЗ.

КОД - по коридору этапа.

Действия: Организация перил по п. 7.6. Движение первого участника по п. 7.14. Организация перил по п. 7.6. Движение остальных участников по п. 7.8. Снятие перил по п. 7.6.15.

Обратное движение: При невозможности вернуться по своим перилам по п.7.8, движение по КОД.



Расстояние до блока этапов 2-3-4 – 50 м.

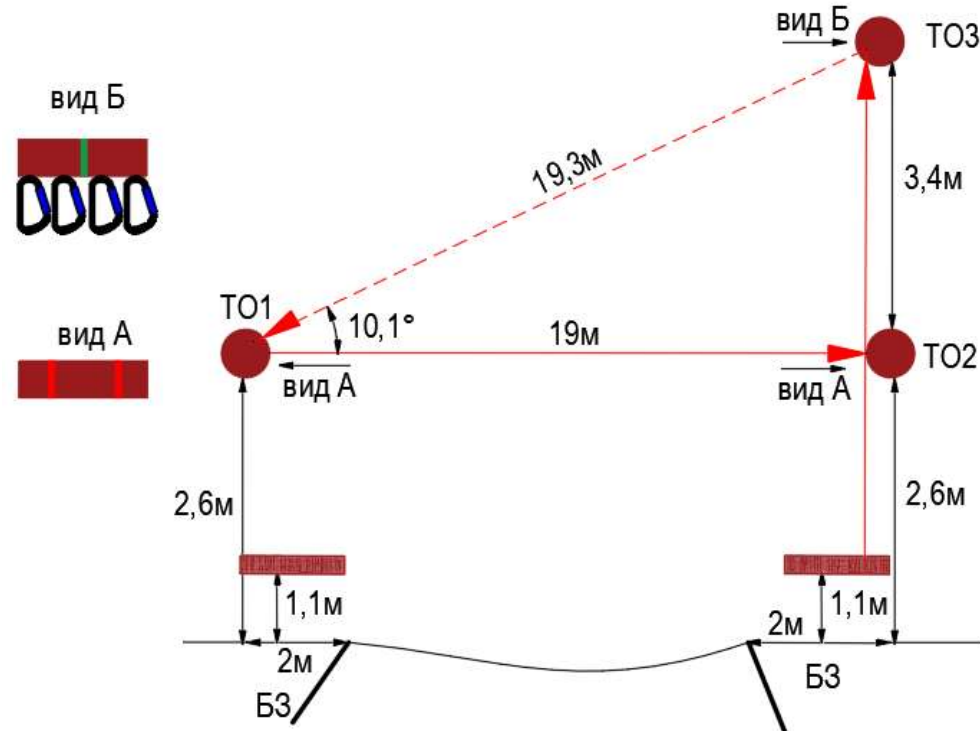
Блок этапов 2-3-4. Навесная переправа – Подъем по перилам – Навесная переправа. КВ = 12 мин.

Участники проходят блок этапов в следующем порядке:

- 1) Закрепляют перила этапа 4 на ТО1, восстанавливают перила этапа 2 на ТО1;
- 2) Группа проходит этап 2;
- 3) Первый участник проходит этап 3;
- 4) Группа организует перила этапа 4;
- 5) Первый участник проходит этап 4;
- 6) Остальные участники проходят этапы 3, 4.

п. 2-4 допускается выполнять одновременно.

Запрещено движение по этапу 4 до прохождения этапа 2 всеми участниками.



Этап 2. Навесная переправа

Оборудование этапа:

ИС - БЗ. ТО1 - горизонтальная опора. КЛ - начало ОЗ.
Судейские двойные перила для восстановления-исходное положение перил: веревка завязана с провисом на один штык без контрольного.

ЦС - БЗ. ТО2 – горизонтальная опора. КЛ-окончание ОЗ.

ПОД - судейские перила навесной переправы.

Действия: Восстановление перил по п.7.6.12. Движение первого участника по судейским перилам по п.7.9. Организация перил по п.7.6. Движение остальных участников по п.7.9 по командным перилам. Снятие перил по 7.6.15.

Обратное движение: По п.7.9 по ПОД.

Этап 3. Подъем по перилам.

Оборудование этапа:

ИС - БЗ, ТО2 – горизонтальная опора.

Судейские перила

ЦС - ОЗ, ТО3 - 4 судейских карабина.

ПОД – судейские перила.

Действия: Движение первого участника по п.7.10, движение остальных участников по п.7.11, 7.11.1(б).

Обратное движение: по п.7.12 по ПОД.

Этап 4. Навесная переправа.

Оборудование этапа:

ИС – ОЗ, ТО3 - 4 судейских карабина.

ЦС – БЗ, КЛ - окончание ОЗ, ТО1 – горизонтальная опора.

ПОД – перила этапов 2, 3.

Действия: Организация перил по п.7.6.

Движение по п. 7.9. Снятие перил по п.7.6.15.

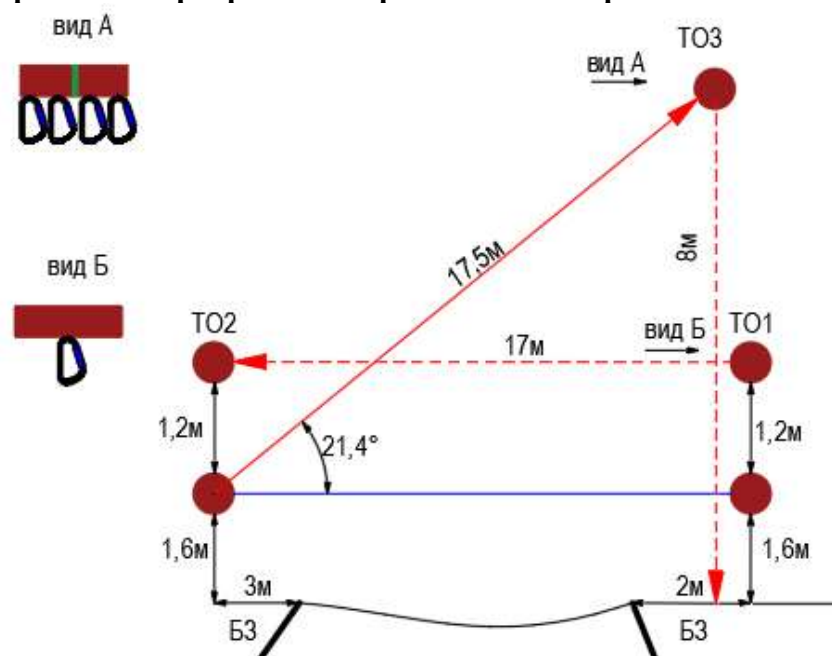
Обратное движение: В случае отсутствия возможности вернуться по своим перилам по п.7.9, движение до ТО3 по условиям этапов 2, 3

Расстояние до блока этапов 5-6-7 – 1750 м.

Блок этапов 5-6-7. Подъём по наклонной навесной переправе – Спуск по перилам – Переправа по параллельным перилам. КВ = 12 мин.

Участники проходят блок этапов в следующем порядке:

- 1) Восстанавливают перила этапа 5 на нижней опоре ТО2, закрепляют перила этапа 7 на верхней опоре ТО2;
 - 2) Участники проходят этапы 5, 6;
 - 3) Участники проходят этап 7;
- Запрещено движение по этапу 7 до прохождения всеми участниками этапа 6.



Этап 5. Подъём по наклонной навесной переправе

Оборудование этапа:

ИС - БЗ. ТО2 - горизонтальная опора. КЛ - начало ОЗ.
 Судейские двойные перила для восстановления-исходное положение перил: веревка завязана с провисом на один штык без контрольного.
 ЦС - ОЗ. ТО3 - 4 судейских карабина.
 ПОД - судейские перила навесной переправы.
Действия: Восстановление перил по п.7.6.12. Движение участников по п.7.9, 7.9.4.4.
Обратное движение: По п.7.9, 7.9.4(в) по ПОД.

Этап 6. Спуск по перилам.

Оборудование этапа:

ИС - ОЗ, ТО3 – 4 судейских карабина
 ЦС - БЗ, ТО1 - нижняя горизонтальная опора, 1 судейский карабин на верхней горизонтальной опоре, КЛ – окончание ОЗ.
 КОД - по коридору этапа
Действия: Организация перил по п.7.6. Движение участников по п.7.12. Снятие перил по п. 7.6.15 (а, в, г).
Обратное движение: В случае отсутствия возможности вернуться по своим перилам по п.7.11, 7.11.1(б), движение по КОД до ТО2, далее до ТО3 по условиям этапа 5 (допускается без сопровождения)

Этап 7. Переправа по параллельным перилам.

Оборудование этапа:

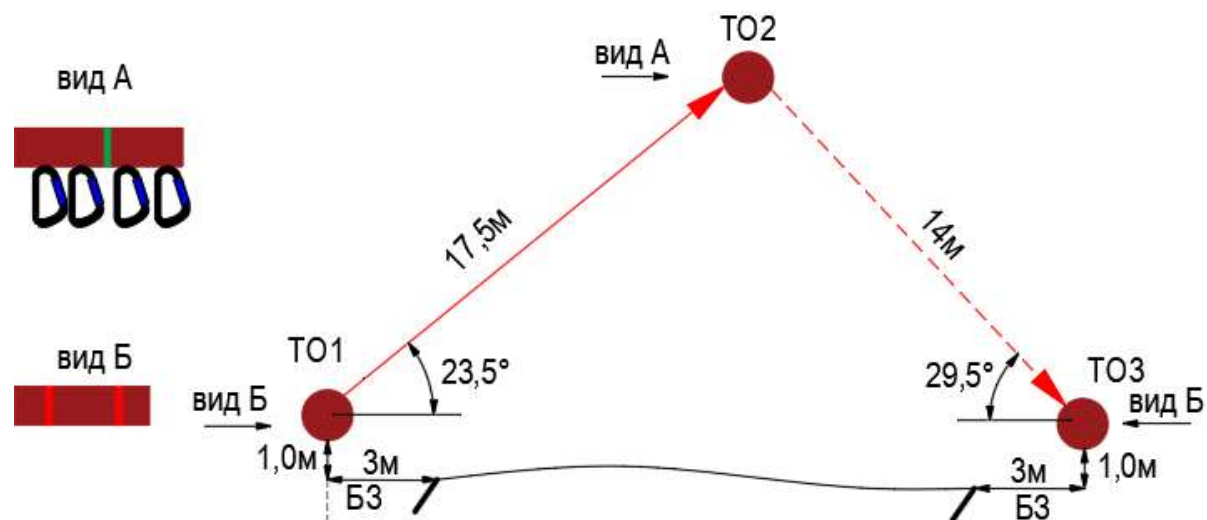
ИС – БЗ, ТО1 – горизонтальные опоры, 1 судейский карабин на верхней опоре, вспомогательные перила, КЛ - начало ОЗ. Нижние судейские перила (слэклайн).
 ЦС – БЗ, ТО2 – горизонтальные опоры, вспомогательные перила, КЛ - окончание ОЗ.
 КОД - по коридору этапа.
Действия: Организация верхних перил по п.7.6. Движение по п. 7.8. Снятие верхних перил по п. 7.6.15.
Обратное движение: В случае отсутствия возможности вернуться по своим перилам по п.7.8, движение до ТО1 по КОД.

Расстояние до блока этапов 8-9 – 100 м.

Блок этапов 8-9. Подъем по наклонной навесной переправе – Спуск по наклонной навесной переправе. КВ = 12 мин.

Участники проходят блок этапов в следующем порядке:

- 1) Восстанавливают перила этапа 8;
 - 2) Первый участник переходит по коридору этапа до ТО3 (движение не регламентируется).
 - 3) Второй участник проходит этап 8;
 - 4) Организуют перила этапа 9;
 - 5) Второй участник проходит этап 9;
 - 6) Остальные участники проходят этапы 8, 9.
- Разрешается одновременное выполнение п. 2 и 3.



Этап 8. Подъем по наклонной навесной переправе.

Оборудование этапа:

ИС – БЗ, ТО1 - горизонтальная опора, КЛ - начало ОЗ,
Судейские двойные перила для восстановления- исходное положение перил: веревка завязана с провисом на один штык без контрольного.

ЦС - ОЗ, ТО2 - 4 судейских карабина.

ПОД - судейские перила навесной переправы.

Действия: Восстановление судейских перил по п. 7.6.12. Движение по п.7.9, 7.9.4.4.

Обратное движение: по п.7.9, 7.9.4(в) по ПОД.

Этап 9. Спуск по наклонной навесной переправе.

Оборудование этапа:

ИС – ОЗ, ТО2 – 4 судейских карабина.

ЦС – БЗ, ТО3 - горизонтальная опора, КЛ-окончание ОЗ.

КОД - по коридору этапа.

Действия: Организация перил по п. 7.6. Движение по п.7.9, 7.9.4(в). Снятие перил по п.7.6.15.

Обратное движение: В случае отсутствия возможности вернуться по своим перилам по п.7.9, 7.9.4.4, движение по КОД до ТО1, далее до ТО2 по условиям этапа 8 (допускается без сопровождения).

Расстояние до финиша 1400 м.

ФИНИШ