



ПЕРВЕНСТВО ПРИВОЛЖСКОГО ФЕДЕРАЛЬНОГО ОКРУГА ПО СПОРТИВНОМУ ТУРИЗМУ НА ЛЫЖНЫХ ДИСТАНЦИЯХ

16-21 февраля 2022 г.

Республика Марий Эл, Медведевский район, д. Корта, УТБ «Корта»

УСЛОВИЯ СОРЕВНОВАНИЙ В ДИСЦИПЛИНЕ «ДИСТАНЦИЯ – ЛЫЖНАЯ – СВЯЗКА» короткая

Класс дистанции – 4	Количество этапов – 10
Длина дистанции – 6000 м	ОКВ дистанции – 90 мин

- Соревнования проводятся в соответствии с Правилами вида спорта «Спортивный туризм», раздела 3, части 5. Далее пункт Правил, указанный в условиях этапа.
- Дистанция состоит из лыжного круга (длина 1200 м, набор высоты 11 м) и этапов.
- Все карабины, предоставленные в качестве ТО – неразъемные.
- В соответствии с п.п.3.3.6-3.3.9 использование роликов для снятия перил запрещено.
- При движении по КОД допускается перемещение участника как в сторону ИС, так и в сторону ЦС этапа.
- На соревнованиях применяется система электронной отметки SPORTident.

Порядок работы с отметкой на дистанции:

	Станция отметки	Место расположения	Расстояние от станции до чипа, при котором происходит отметка	Примечание
СТАРТ	отсутствует	-	-	старт осуществляется по пятому звуковому сигналу стартовых часов
ПРОХОЖДЕНИЕ ЭТАПА	бесконтактная станция	на входе и выходе в/из рабочей зоны этапа	1,8 м и менее	
СНЯТИЕ С ЭТАПА	контактная станция «СНЯТИЕ»	у судьи на выходе из рабочей зоны этапа	контактно	Оба участника должны отметиться самостоятельно
ФИНИШ	бесконтактная станция	на линии финиша	при пересечении линии финиша	

ПЕРЕЧЕНЬ ЭТАПОВ, ПАРАМЕТРЫ, ОБОРУДОВАНИЕ И УСЛОВИЯ ПРОХОЖДЕНИЯ

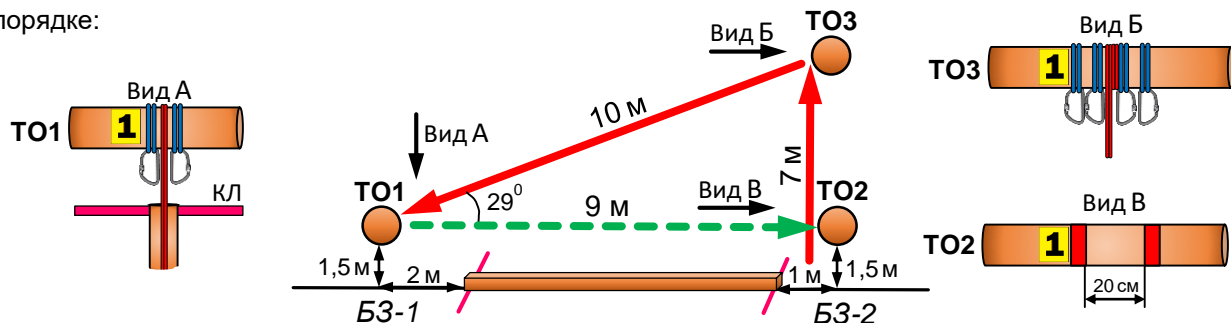
Старт

Расстояние до блока этапов 1-3: 1200 м (лыжный круг)

Блок этапов 1-3. Переправа по бревну – Подъем по перилам – Спуск по наклонной навесной переправе.

Блок этапов участники преодолевают в следующем порядке:

- 1) Оба участника проходят этап 1;
- 2) Первый участник проходит этапы 2 и 3;
- 3) Второй участник проходит этапы 2 и 3.



Этап 1. Переправа по бревну.

TO1→TO2

Оборудование:

ИС: БЗ-1, КЛ – начало ОЗ, ТО1 – 2 карабина.
ЦС: БЗ-2, КЛ – окончание ОЗ, ТО2 – горизонтальная опора.
КОД – вдоль коридора этапа.

Действия: Движение первого участника по п.7.2.

Организация перил по п.7.6. Движение второго участника по п.7.8. Снятие перил по п.7.6.15.

Обратное движение: По п.7.8. В случае отсутствия возможности, вернуться по п.7.8, движение осуществляется по КОД.

Этап 2. Подъем по перилам.

БЗ-2→ТО3

Оборудование:

ИС: БЗ-2, КЛ – начало ОЗ.
Судейские перила.
ЦС: ОЗ, ТО3 – 4 карабина.
ПОД – судейские перила.

Действия: Движение первого участника по п.7.10. Движение второго участника по п.п.7.11, 7.11.1(б).

Обратное движение: По п.7.10 по ПОД.

Этап 3. Спуск по наклонной навесной переправе.

ТО3→ТО1

Оборудование:

ИС: ОЗ, ТО3 – 4 карабина.
Судейские перила навесной переправы.
ЦС: БЗ-1, КЛ – окончание ОЗ, ТО1 – 2 карабина.
ПОД – судейские перила навесной переправы.

Действия: Движение по п.п.7.9, 7.9.4(в).

Обратное движение: По п.п.7.9, 7.9.4.4 по ПОД.

Расстояние до этапа 4: 1200 м (лыжный круг)

Этап 4. Навесная переправа. TO1→TO2

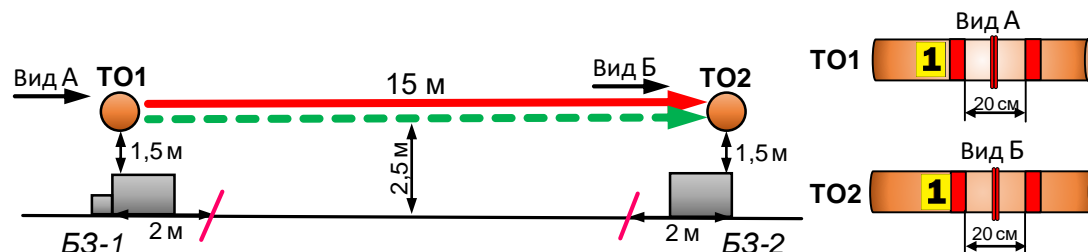
Оборудование:

ИС: БЗ-1, КЛ – начало ОЗ, ТО1 – горизонтальная опора.
Судейские перила навесной переправы для первого участника.
ЦС: БЗ-2, КЛ – окончание ОЗ, ТО2 – горизонтальная опора.
ПОД – судейские перила навесной переправы.

Действия: Движение первого участника по судейским перилам по п.7.9. Организация перил по п.7.6.

Движение второго участника по командным перилам по п.7.9. Снятие перил по п.7.6.15.

Обратное движение: По п.7.9 по своим перилам или по ПОД.



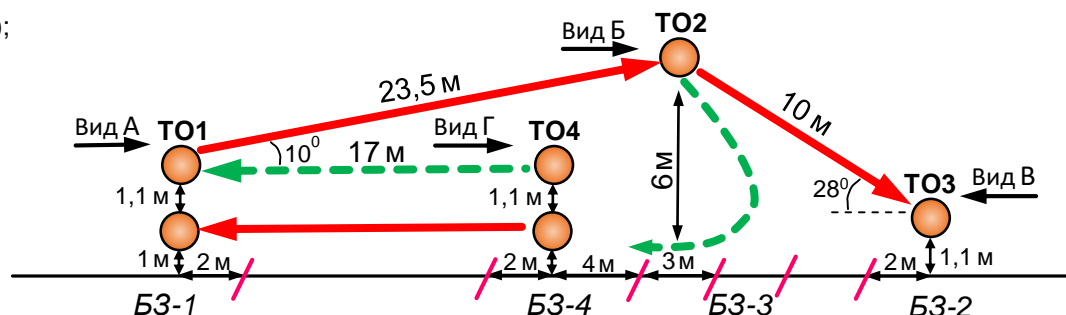
Расстояние до блока этапов 5-8: 1200 м (лыжный круг)

Блок этапов 5-8. Навесная переправа – Спуск по наклонной навесной переправе – Переправа методом «вертикальный маятник» – Переправа по параллельным перилам.

Блок этапов участники преодолевают в следующем порядке:

- 1) Закрепляют верхние перила этапа 8 на ТО1 (допускается выполнять во время выполнения пункта 2);
- 2) Первый участник проходит этапы 5 и 6;
- 3) Второй участник проходит этапы 5 и 6;
- 4) Оба участника переходят по земле коридора этапа из БЗ-2 в БЗ-3;
- 5) Оба участника проходят этап 7;
- 6) Организуют верхние перила этапа 8 на ТО4;
- 7) Оба участника проходят этап 8.

При прохождении этапов 5 и 6 необходимо организовать перила этапа 7 на ТО2 (допускается любому участнику).



Этап 5. Навесная переправа.
ТО1→ТО2

Оборудование:
ИС: БЗ-1, КЛ – начало ОЗ, ТО1 – горизонтальная опора. Судейские перила навесной переправы. ЦС: ОЗ, ТО2 – 4 карабина. ПОД – судейские перила навесной переправы.
Действия: Движение по п.7.9.
Обратное движение: По п.7.9 по ПОД.

Этап 6. Спуск по наклонной навесной переправе.
ТО2→ТО3

Оборудование:
ИС: ОЗ, ТО2 – 4 карабина. Судейские перила навесной переправы. ЦС: БЗ-2, КЛ – окончание ОЗ, ТО3 – горизонтальная опора. ПОД – судейские перила навесной переправы.
Действия: Движение по п.п.7.9, 7.9.4(в).
Обратное движение: По п.п.7.9, 7.9.4.4 по ПОД.

Этап 7. Переправа методом «вертикальный маятник».
БЗ-3→БЗ-4

Оборудование:
ИС: БЗ-3, КЛ – начало ОЗ. ТО2 – 4 карабина. ЦС: БЗ-4, КЛ – окончание ОЗ. КОД – вдоль коридора этапа.
Действия: Организация перил при прохождении этапов 5 и 6 по п.7.6. Движение по п.п.7.15. 7.15.2(б), организация сопровождения не требуется. Снятие перил по п.7.6.15.
Обратное движение: По КОД. В случае отсутствия возможности снятия перил, движение осуществляется по КОД в БЗ-2 и далее по условиям обратного движения этапа 6.

Этап 8. Переправа по параллельным перилам.
ТО4→ТО1

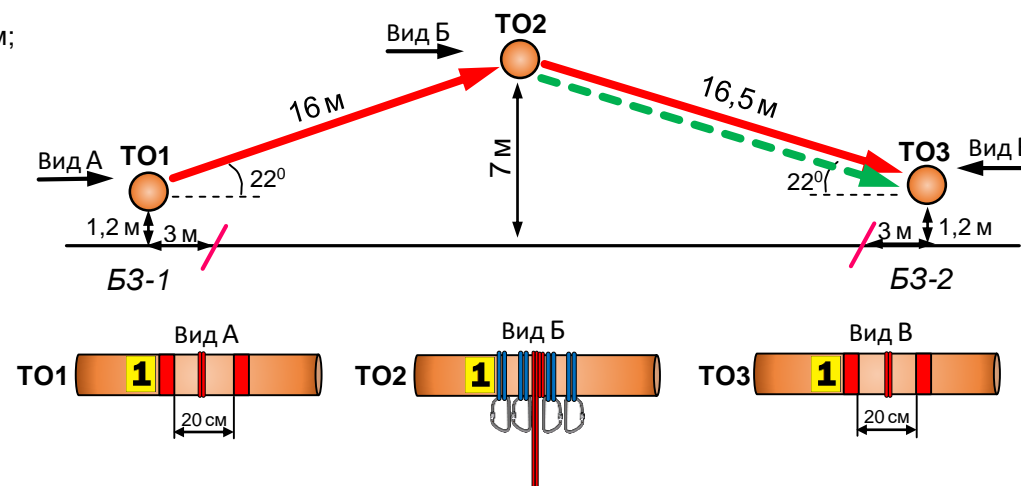
Оборудование:
ИС: БЗ-4, КЛ – начало ОЗ, ТО4 – горизонтальная опора (верхняя и нижняя). Нижние перила – слеклайн (стропа 35 мм). ЦС: БЗ-1, КЛ – окончание ОЗ, ТО3 – горизонтальная опора (верхняя и нижняя). КОД – вдоль коридора этапа.
Действия: Организация верхних перил по п. 7.6. Движение по п.7.8. Снятие верхних перил по п.7.6.15.
Обратное движение: По п.7.8. В случае отсутствия возможности вернуться по п.7.8 движение осуществляется по КОД.

Расстояние до блока этапов 9-10: 1200 м (лыжный круг)

Блок этапов 9-10. Подъем по наклонной навесной переправе – Спуск по наклонной навесной переправе.

Блок этапов участники преодолевают в следующем порядке:

- 1) Первый участник проходит этапы 9 и 10 по судейским перилам;
- 2) Второй участник проходит этап 9 по судейским перилам;
- 3) Второй участник проходит этап 10 по командным перилам.



Этап 9. Подъем по наклонной навесной переправе. TO1→TO2

Оборудование:

ИС: БЗ-1, КЛ – начало ОЗ, ТО1 – горизонтальная опора.

Судейские перила навесной переправы.

ЦС: ОЗ, ТО2 – 4 карабина.

ПОД – судейские перила навесной переправы.

Действия: Движение по п.п.7.9, 7.9.4.4.

Обратное движение: Движение по п.п.7.9, 7.9.4(в) по ПОД.

Этап 10. Спуск по наклонной навесной переправе. TO2→TO3

Оборудование:

ИС: ОЗ, ТО2 – 4 карабина.

Судейские перила навесной переправы для первого участника.

ЦС: БЗ-2, КЛ – окончание ОЗ, ТО3 – горизонтальная опора.

ПОД – судейские перила навесной переправы.

Действия: Движение первого участника по судейским перилам по п.п.7.9, 7.9.4(в). Организация перил по п.7.6. Движение второго участника по командным перилам по п.п.7.9, 7.9.4(в). Снятие перил по п.7.6.15.

Обратное движение: Движение по п.п.7.9, 7.9.4.4 по своим перилам или по ПОД.

Расстояние до финиша: 1200 м (лыжный круг)

Финиш