



МЕЖРЕГИОНАЛЬНЫЕ СОРЕВНОВАНИЯ, КУБОК МОСКОВСКОЙ ОБЛАСТИ ПО СПОРТИВНОМУ ТУРИЗМУ НА ЛЫЖНЫХ ДИСТАНЦИЯХ

22-23 января 2022 года

г.о. Истра, г. Дедовск, лесной массив около МОУ «Лицей»

УСЛОВИЯ СОРЕВНОВАНИЙ В ДИСЦИПЛИНЕ «ДИСТАНЦИЯ – ЛЫЖНАЯ» (КОРОТКАЯ)

Класс дистанции: 4

Количество технических этапов: 9.

ОКВ: 120 минут

- Соревнования проводятся в соответствии с Правилами вида спорта «Спортивный туризм», раздела 3, части 5. Далее пункт Правил, указанный в условиях этапа.
- Заполнение и сдача декларации на предстартовой проверке не проверяется.
- По п. 6.2.9(а).
- В соответствии с п.п.3.3.6-3.3.9 использование роликов для снятия перил запрещено.
- При движении по КОД допускается перемещение участника как в сторону ИС, так и в сторону ЦС этапа.
- На соревнованиях применяется система электронной отметки SPORTident.

Порядок работы с отметкой на дистанции:

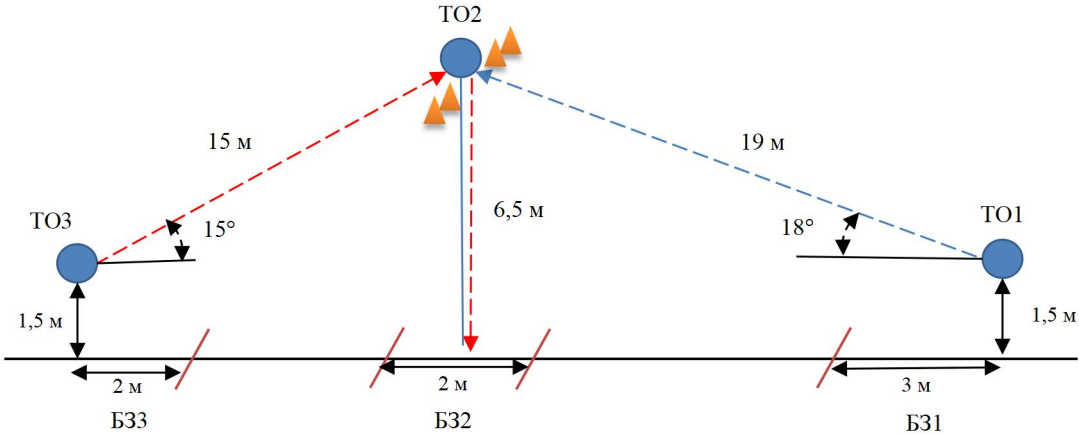
	Станция отметки	Место расположения	Расстояние от станции до чипа, при котором происходит отметка	Примечание
СТАРТ	отсутствует	-	-	Старт осуществляется по пятому звуковому сигналу стартовых часов
ПРОХОЖДЕНИЕ ЭТАПА	бесконтактная станция	на входе и выходе рабочей зоны этапа	1.8 м и менее	
СНЯТИЕ С ЭТАПА	контактная станция «СНЯТИЕ»	у судьи на выходе из рабочей зоны этапа	контактно	Участник должен отметить самостоятельно
ФИНИШ	бесконтактная станция	на линии финиша	при пересечении линии финиша	

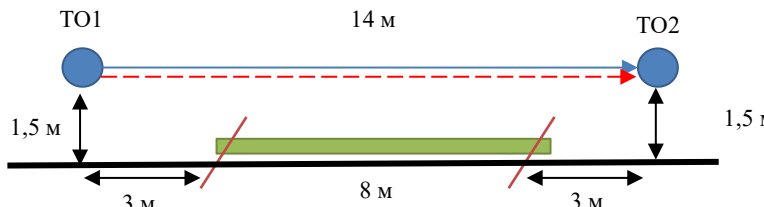
Крепление бесконтактного ЧИПа на ЛЕВОМ плече.

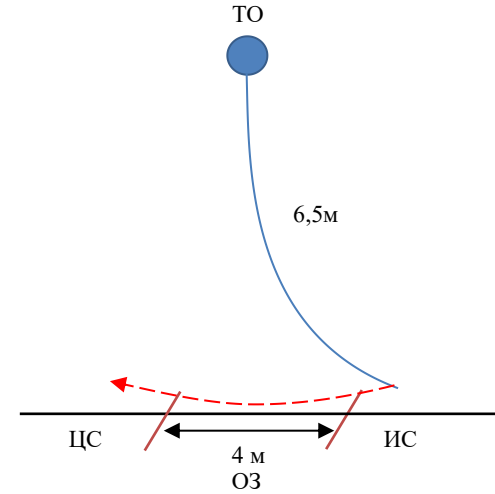
ПЕРЕЧЕНЬ ЭТАПОВ, ПАРАМЕТРЫ, ОБОРУДОВАНИЕ И УСЛОВИЯ ПРОХОЖДЕНИЯ

СТАРТ

Блок этапов 1-2		КВ = 15 мин.
Этап 1. Подъем по перилам.	Этап 2. Спуск по наклонной навесной переправе	
<u>Оборудование:</u>	<u>Оборудование:</u>	
ИС: БЗ1	ИС: ОЗ – ТО1: 2 судейских карабина.	
Судейские перила подъема	Судейские перила переправы	
ЦС: ОЗ – ТО1: 2 судейских карабина	ЦС: БЗ2 – ТО1: 1 судейский карабин – КЛ: окончание ОЗ.	
<u>Действия:</u> Движение первого участника по п.7.10.	<u>Действия:</u> Организация период дополнительной самостраховки по п.7.6. Движение участника по п.7.9, 7.9.4 (б). Снятие перил по п.7.6.15.	
<u>Обратное движение:</u> по п.7.10.	<u>Обратное движение:</u> по п.7.9 с самостраховкой жумаром по п.7.9.5.	

Блок этапов 3-6	Навесная переправа – Спуск по перилам – Навесная переправа – Спуск по перилам		КВ = 20 мин.
<p>Участники проходят блок этапов в следующем порядке:</p> <ol style="list-style-type: none"> 1. Проходит этап 3. 2. Закрепляет перила этапов 4,5 на ТО2. 3. Проходит этап 4. 4. Переходит из Б32 в Б33 по земле вдоль нитки этапа. 5. Организует перила этапа 5 на ТО3. 6. Проходит этап 5. 7. Проходит этап 6. <p>Расположение карабинов такое же как на схеме при взгляде с ТО1 на ТО2.</p> 			
Этап 3. Навесная переправа.	Этап 4. Спуск по перилам.	Этап 5. Навесная переправа.	Этап 6. Спуск по перилам.
<p><u>Оборудование:</u> ИС: Б31 – ТО1: горизонтальная опора – КЛ: начало ОЗ. Судейские перила для восстановления ЦС: ОЗ – ТО2: 4 судейских карабина</p>	<p><u>Оборудование:</u> ИС: ОЗ – ТО2: 4 судейских карабина. ПОД ЦС: Б32</p>	<p><u>Оборудование:</u> ИС: ОЗ – ТО2: 4 судейских карабина ЦС: Б33 – ТО3: горизонтальная опора – КЛ: начало ОЗ</p>	<p><u>Оборудование:</u> ИС: ОЗ – ТО2: 4 судейских карабина. ПОД ЦС: Б32</p>
<p><u>Действия:</u> Восстановление перил по п.7.6.12 на узел «штык». Движение первого участника по п.7.9 с самостраховкой по п.7.9.4(а).</p>	<p><u>Действия:</u> Организация перил по п.7.6. Движение участника по п.7.10. Снятие перил не производится, данные перила используются на этапе 5.</p>	<p><u>Действия:</u> Организация перил по п.7.6. Движение первого участника по п.7.9 с самостраховкой по п.7.9.4(а). Снятие перил по п.7.6.15 из Б32.</p>	<p><u>Действия:</u> Организация перил по п.7.6. Движение участника по п.7.10. Снятие перил по п.7.6.15.</p>
<p><u>Обратное движение:</u> по п.7.9 с дополнительной самостраховкой по п.7.9.4(б) по своим перилам..</p>	<p><u>Обратное движение:</u> в случае отсутствия возможности вернуться по п.7.10 по своим перилам, движение осуществляется по ПОД.</p>	<p><u>Обратное движение:</u> по п.7.9 с дополнительной самостраховкой по п.7.9.4(б) по своим перилам..</p>	<p><u>Обратное движение:</u> в случае отсутствия возможности вернуться по п.7.10 по своим перилам, движение осуществляется по ПОД.</p>

Этап 7	Переправа по бревну	КВ = 5 мин.
<p><u>Оборудование:</u> ИС – БЗ, ТО1: горизонтальная опора, КЛ – начало ОЗ. Судейские перила (для доп. самостраховки) ЦС – БЗ, ТО2: горизонтальная опора - КЛ – окончание ОЗ.</p>		
<p><u>Действия:</u> Организация перил по п.7.6. Движение участника по п.7.14.1 с дополнительной подстраховкой усом в судейские перила по п.7.8 (разрешена опора на судейские перила). Снятие перил по п.7.6.15.</p>		
<p><u>Обратное движение:</u> по земле вдоль нитки этапа.</p>		

Этап 8	Переправа методом «Вертикальный маятник»	КВ = 5 мин.
<p><u>Оборудование:</u> ИС – БЗ, КЛ – начало ОЗ. Судейские перила ЦС – БЗ, КЛ – окончание ОЗ.</p>		
<p><u>Действия:</u> Движение участника по п.7.15.</p>		
<p><u>Обратное движение:</u> по земле вдоль нитки этапа.</p>		

Этап 9	Переправа по параллельным перилам	КВ = 15 мин.	
<p><u>Оборудование:</u> ИС – БЗ, ТО1: горизонтальная опора, КЛ – начало ОЗ. Нижние судейские перила (слеклайн) ЦС – БЗ, ТО2: 1 судейский карабин, КЛ – окончание ОЗ.</p>			
<p><u>Действия:</u> Участник: 1. Закрепляет перила на ТО1 2. Переходит из БЗ1 в БЗ2 по земле вдоль нитки этапа. 3. Организует перил по п.7.6. 4. Проходит этап по п.7.8. 5. Производит снятие перил по п.7.6.15.</p>			
<p><u>Обратное движение:</u> по земле вдоль нитки этапа.</p>			

ФИНИШ