

Межрегиональные соревнования по спортивному туризму на пешеходных дистанциях

23 апреля 2022 г.

г. Ижевск, Удмуртская республика

УСЛОВИЯ СОРЕВНОВАНИЙ В ДИСЦИПЛИНЕ "ДИСТАНЦИЯ – ПЕШЕХОДНАЯ - СВЯЗКА" (короткая)

Класс дистанции: 3

Количество технических этапов: 7.

Общая протяжённость дистанции: 2200 м.

ОКВ: 90 минут

- Соревнования проводятся в соответствии с Правилами вида спорта «Спортивный туризм», раздела 3, части 7. Далее пункт Правил, указанный в условиях этапа.
- Заполнение и сдача декларации на предстартовой проверке не проверяется.
- По п. 6.2.8.а.
- В соответствии с п.п.3.3.9-3.3.16 использование роликов для снятия перил запрещено.
- При движении по КОД допускается перемещение участника как в сторону ИС, так и в сторону ЦС этапа.
- На соревнованиях применяется система электронной отметки SPORTident.

Порядок работы с отметкой на дистанции:

	Станция отметки	Место расположения	Расстояние от станции до чипа, при котором происходит отметка	Примечание
СТАРТ	Контактная станция	На линии старта	контактно	Старт осуществляется по устной команде судьи
ПРОХОЖДЕНИЕ ЭТАПА	Контактная станция	на входе в рабочую зону этапа	контактно	В присутствии судьи контролера
СНЯТИЕ С ЭТАПА	Отсутствует	-	-	Отметка осуществляется судьей в протоколе этапа
ФИНИШ	Контактная станция	на линии финиша	контактно	

ПЕРЕЧЕНЬ ЭТАПОВ, ПАРАМЕТРЫ, ОБОРУДОВАНИЕ И УСЛОВИЯ ПРОХОЖДЕНИЯ

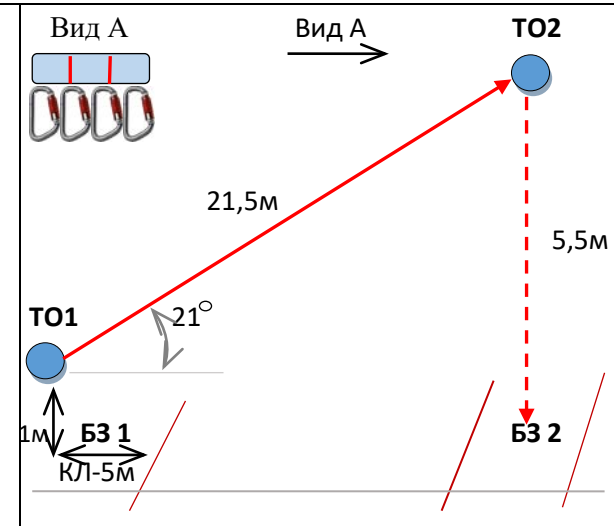
СТАРТ

Расстояние до блока этапов 1-2 – 450 м

Блок этапов 1-2 Подъём по наклонной навесной переправе – Спуск по перилам КВ = 10 мин.

Участники проходят блок этапов в следующем порядке:

- 1) Первый участник проходит этапы 1;
- 2) Организует перила этапа 2 на ТО2
- 3) Первый участник проходит этап 2
- 4) Второй участник проходит этапы 1,2



Этап 1. Подъём по наклонной навесной переправе

Этап 2. Спуск по перилам

Оборудование этапа:

ИС – БЗ1, ТО1 – горизонтальная опора, КЛ – начало ОЗ.

Двойные судейские перила.

ЦС – ОЗ. ТО2 – 4 судейских карабина.

ПОД – судейские перила навесной переправы.

Действия: Движение первого участника по п.п.7.9., 7.9.4.а, движение второго участника по п. 7.9., 7.9.4.4

Обратное движение: Движение по ПОД по п.7.9.4(в), далее по условиям этапа 1

Оборудование этапа:

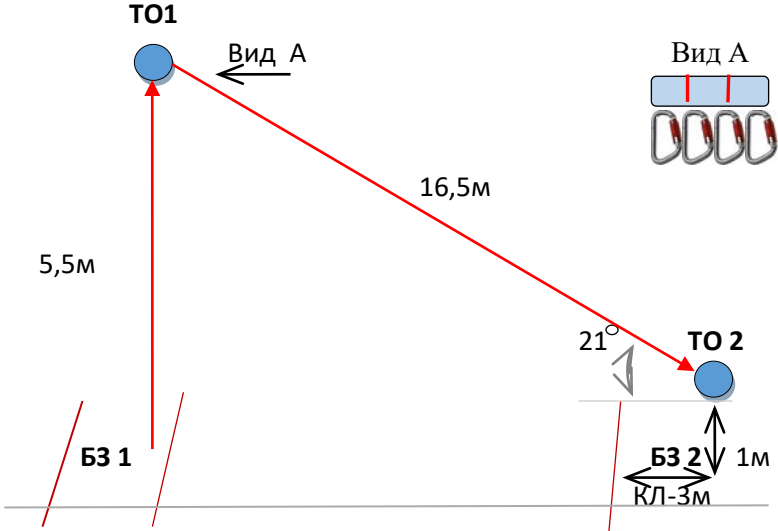
ИС – ОЗ; ТО2 – 4 судейских карабина.

ЦС – БЗ 2.

Действия: Организация перил по п.7.6. Движение по п.7.12. Снятие перил по п.7.6.15.

Обратное движение: по п.7.10 по своим перилам, при отсутствии возможности подняться по своим перилам, по КОД своей нитки до БЗ1 и далее по условиям этапа 1.

Расстояние до блока этапов 3-4 – 450 м

<p>Блок этапов 3-4. Подъём по перилам - Спуск по наклонной навесной переправе. КВ = 10 мин. Участники проходят блок этапов в следующем порядке: 1) Первый участник проходит этапы 3,4; 2) Второй участник проходит этапы 3,4;</p>	
<p>Этап 3. Подъём по перилам</p>	<p>Этап 4. Спуск по наклонной навесной переправе.</p>
<p><i>Оборудование этапа:</i> ИС – БЗ1. Судейские перила ЦС – ОЗ, ТО 1 – 4 судейских карабина. <i>Действия:</i> Движение первого участника по п.7.10. Движение второго участника по п.7.11(7.11.1б) <i>Обратное движение:</i> Движение по п.7.12. по судейским перилам, далее по условиям этапа 3 по п.7.11(7.11.1б)</p>	<p><i>Оборудование этапа:</i> ИС – ОЗ, ТО1 – 4 судейских карабина. Двойные судейские перила. ЦС – БЗ 2, КЛ-окончание ОЗ, ТО2 – горизонтальная опора. ПОД – судейские перила навесной переправы. <i>Действия:</i> Движение участников по п.7.9, 7.9.4(в). <i>Обратное движение:</i> по п.7.9, 7.9.4(а) по ПОД, далее по условиям этапа 4</p>

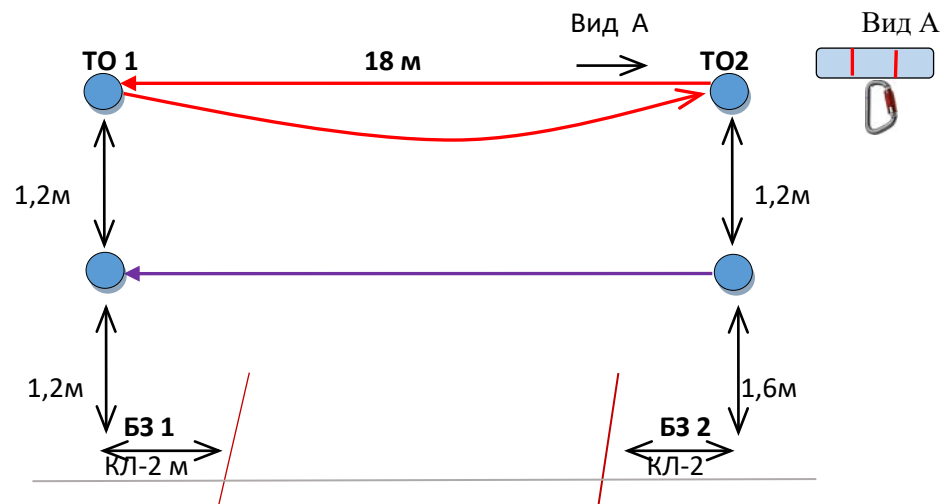
Расстояние до блока этапов 5-6 – 450 м

Блок этапов 5-6. Навесная переправа – Переправа по параллельным перилам. КВ = 7 мин.

Участники проходят блок этапов в следующем порядке:

- 1) Восстанавливают перила этапа 5 на ТО1;
- 2) Проходят этап 5;
- 3) Проходят этап 6;

Движение по этапу 6 можно осуществлять после прохождения этапа 5 обоими участниками.



Этап 5. Навесная переправа.

Оборудование этапа:

ИС – БЗ 1. ТО1 – горизонтальная опора. КЛ – начало ОЗ.

Двойные судейские перила для восстановления.

ЦС – БЗ. ТО2 – горизонтальные опоры, 1 судейский карабин

ПОД – судейские перила навесной переправы.

Действия: Восстановление перил по п.7.6.12.

Движение по п.7.9., по 7.9.3

Обратное движение: Движение по ПОД по п.7.9, далее по условиям этапа 5

Этап 6. Переправа по параллельным перилам.

Оборудование этапа:

ИС – БЗ2, ТО2 – горизонтальные опоры (верхняя и нижняя),

1 судейский карабин.

КЛ-начало ОЗ.

Судейские верхние и нижние (слэклийн) перила.

ЦС – БЗ 1, ТО1 – горизонтальные опоры (верхняя и нижняя), КЛ окончание БЗ.

Действия: Движение участников по п.7.8.. 7.8.7.,

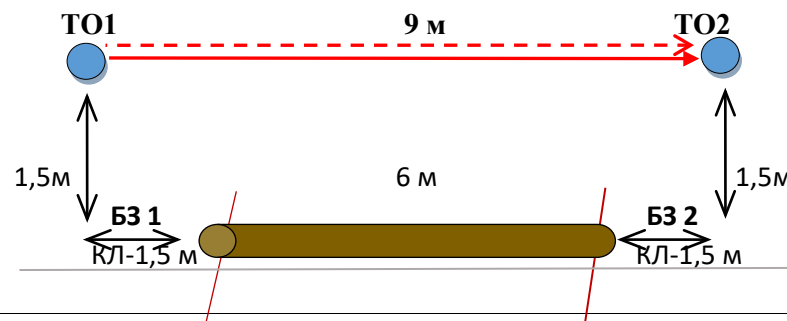
Обратное движение: движение по п.7.8, на ИС этапа либо по КОД - вдоль коридора этапа, далее по условиям этапа 6

Расстояние до этапа 7 – 500 м

Этап 7. Переправа по бревну КВ = 5 мин.

Участники проходят этап в следующем порядке:

- 1) Первый участник проходит этап 7
- 2) Участники организуют перила этапа 7
- 3) Второй участник проходит этап 7



Этап 7. Переправа по бревну.

Оборудование:

ИС – БЗ1, ТО1 – горизонтальная опора, КЛ-начало ОЗ.

Судейские перила.

ЦС – БЗ2, КЛ-окончание ОЗ.

КОД - вдоль коридора этапа

Действия: Движение первого участника по п.7.8., п.7.8.7., п.7.2.3 по судейским перилам. Организация перил по п.7.6. Движение второго участника по п.7.8, п.7.8.7., п.7.2.3 Снятие перил п.7.6.15.

Обратное движение: по КОД в БЗ1 и далее по условиям этапа 7

Расстояние до финиша - 350м.

ФИНИШ