



Кубок России по спортивному туризму на лыжных дистанциях

03-07 декабря 2022 г.

ЯНАО, г.Салехард

УСЛОВИЯ ПРОВЕДЕНИЯ СОРЕВНОВАНИЙ В ДИСЦИПЛИНЕ «ДИСТАНЦИЯ-ЛЫЖНАЯ-СВЯЗКА» (короткая).

Класс дистанции — 5. Количество этапов — 12. Количество блоков — 4.	Длина дистанции — 4220 м. Суммарный набор высоты — 105 м. ОКВ — 60 мин.
--	--

- Соревнования проводятся в соответствии с Правилами вида спорта «Спортивный туризм», раздела 3, части 5. Далее пункт Правил, указанный в условиях этапа.
- Заполнение и сдача декларации не требуется.
- По п. 6.2.9(а).
- При движении по КОД допускается перемещение участника как в сторону ИС, так и в сторону ЦС этапа.
- На соревнованиях применяется система электронной отметки SPORTident. Порядок работы с отметкой на дистанции:

	Станция отметки	Место расположения	Расстояние от станции до чипа, при котором происходит отметка	Примечание
СТАРТ	отсутствует	-	-	Старт осуществляется по пятому звуковому сигналу стартовых часов
ПРОХОЖДЕНИЕ ЭТАПА	бесконтактная станция	на входе и выходе с этапа	1.8 м и менее	
СНЯТИЕ С ЭТАПА	контактная станция «СНЯТИЕ»	у судьи на выходе из рабочей зоны этапа	контактно	Участник должен отметить самостоятельно
ФИНИШ	бесконтактная станция	на линии финиша	при пересечении линии финиша	

Крепление бесконтактного ЧИПа рекомендуется на ЛЕВОМ плече.

Перечень, параметры, оборудование этапов и условия их прохождения

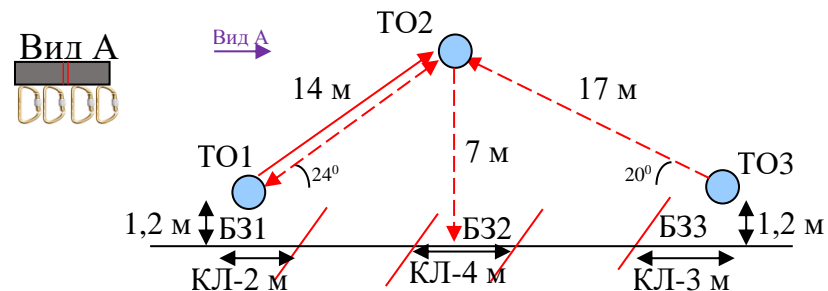
Старт.

Расстояние до ЗСЛ блока этапов 1-4 – 700 м.

БЛОК ЭТАПОВ 1-4. Подъём по наклонной навесной переправе – Спуск по перилам – Подъём по наклонной навесной переправе – Спуск по наклонной навесной переправе. КВ = 12 мин.

Участники преодолевают блок этапов в следующем порядке:

- 1) Первый участник этап 1.
- 2) Организуют перила этапов 1, 2.
- 3) Первый участник проходит этап 2.
- 4) Второй участник проходит этапы 1, 2.
- 5) Переходят в БЗЗ по земле вдоль нитки этапа, движение по земле не регламентируется.
- 6) Организуют перила этапа 3.
- 7) Первый участник проходит этапы 3, 4.
- 8) Второй участник проходит этапы 3, 4.



Этап 1. Подъём по наклонной навесной переправе.	Этап 2. Спуск по перилам	Этап 3. Подъём по наклонной навесной переправе.	Этап 4. Спуск по наклонной навесной переправе.
<p><u>Оборудование этапа:</u> ИС – БЗ1. ТО1 – горизонтальная опора. КЛ – начало ОЗ. Двойные судейские перила для восстановления-исходное положение перил: веревка завязана с провисом на один штык без контрольного. ЦС – ОЗ. ТО2 – 4 судейских карабина. <u>Действия:</u> Восстановление перил по п.7.6.12. Движение первого участника по п. 7.9, 7.9.4.4 по судейским перилам. Организация перил по п. 7.6. Движение второго участника по п. 7.9, 7.9.4.4 по командным перилам. Снятие перил не производится, перила используются на этапе 4. <u>Обратное движение:</u> по п. 7.9, 7.9.4(в).</p>	<p><u>Оборудование этапа:</u> ИС – ОЗ. ТО2 – 4 судейских карабина ЦС – БЗ2. КЛ – границы ОЗ. <u>Действия:</u> Организация перил по п. 7.6. Движение по п. 7.10. Снятие перил не производится, перила используются на этапе 3. <u>Обратное движение:</u> в случае отсутствия возможности вернуться по своим перилам по п.7.10, движение в БЗ1 вдоль нитки этапа, далее по условиям этапа 1 (допускается без сопровождения).</p>	<p><u>Оборудование этапа:</u> ИС – БЗ3. ТО3 – 1 судейский карабин, горизонтальная опора. КЛ – начало ОЗ. Перила, организованные при прохождении этапа 2. ЦС – ОЗ. ТО2 – 4 судейских карабина. <u>Действия:</u> Организация перил по п. 7.6. Движение по п. 7.9, 7.9.4.4. Снятие перил по п. 7.6.15(а,в,г). <u>Обратное движение:</u> в случае отсутствия возможности вернуться по своим перилам по п. 7.9, 7.9.4(в), движение по судейским перилам в БЗ1 по п. 7.9, 7.9.4(в), далее в БЗ3 вдоль нитки этапа.</p>	<p><u>Оборудование этапа:</u> ИС – ОЗ. ТО2 – 4 судейских карабина. Перила, организованные при прохождении этапа 1. ЦС – БЗ1. ТО1 – горизонтальная опора. КЛ – окончание ОЗ. ПОД – двойные судейские перила. <u>Действия:</u> Движение по п. 7.9, 7.9.4(в) по командным перилам. Снятие перил по п. 7.6.15. Необходимо привести судейские перила в исходное положение. <u>Обратное движение:</u> по п. 7.9, 7.9.4(а) по ПОД или командным перилам (допускается без сопровождения).</p>

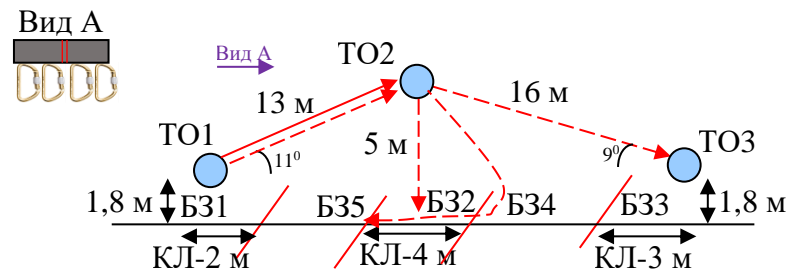
Расстояние до ЗСЛ блока этапов 5-8 – 800 м.

БЛОК ЭТАПОВ 5-8. Навесная переправа – Спуск по перилам – Навесная переправа – Переправа методом «вертикальным маятником». КВ = 12 мин.

Участники преодолевают блок этапов в следующем порядке:

- 1) Первый участник проходит этап 5.
- 2) Организуют перила этапа 6 (7, 8).
- 3) Первый участник проходит этап 6.
- 4) Первый участник переходит в БЗ3 по земле вдоль нитки этапа, движение по земле не регламентируется.
- 5) Первый участник организуют перила этапа 7, второй участник проходит этапы 5, 7.
- 6) Участники проходят этап 8.

Этапы 5, 8 проходят 2 участника, этапы 6, 7 проходят по одному участнику.



Этап 5. Навесная переправа.

Оборудование этапа:

ИС – БЗ1. ТО1 – 1 судейский карабин, горизонтальная опора. КЛ – начало ОЗ.

Двойные судейские перила для восстановления-исходное положение перил: веревка завязана с провисом на один штык без контрольного.

ЦС – ОЗ. ТО2 – 4 судейских карабина.

Действия: Восстановление перил по п.7.6.12. Движение первого участника по п. 7.9 по судейским перилам. Организация перил по п. 7.6. Движение второго участника по п. 7.9 по командным перилам. Снятие перил по п. 7.6.15(а, б - с ЦС этапа 7, г – при движении по этапу 7).

Обратное движение: по п. 7.9, 7.9.4(в).

Этап 6. Спуск по перилам.

Оборудование этапа:

ИС – ОЗ, ТО2 – 4 судейских карабина.

ЦС – БЗ2, КЛ – границы ОЗ.

Действия: Организация перил по п. 7.6. Движение по п. 7.12. Снятие перил не производится, перила используются на этапах 7, 8.

Обратное движение: в случае отсутствия возможности вернуться по своим перилам по п.7.11, 7.11.1(б), движение в БЗ1 вдоль нитки этапа, далее по условиям этапа 5.

Этап 7. Навесная переправа.

Оборудование этапа:

ИС – ОЗ, ТО2 – 4 судейских карабина. ЦС – БЗ3, ТО3 – 1 судейский карабин, горизонтальная опора, КЛ - начало ОЗ.

Действия: Организация перил по п.7.6. Движение по п.7.9. Снятие перил с ТО3 по п. 7.6.15, снятие перил с ТО2 не производится перила используются на этапе 8.

Обратное движение: в случае отсутствия возможности вернуться по своим перилам по п.7.9, движение в БЗ1 вдоль коридора этапа, далее по условиям этапа 5 (допускается без сопровождения).

Этап 8. Переправа методом «вертикальный маятник».

Оборудование этапа:

ИС – БЗ4, ТО3 – 1 судейский карабин, горизонтальная опора, КЛ - начало ОЗ.

Перила, организованные при прохождении этапов 6, 7. ЦС – БЗ5, ТО1 – 1 судейский карабин, горизонтальная опора, КЛ – окончание ОЗ.

КОД – вдоль коридора этапа. Действия: Движение по п.7.15, 7.15.2(а). Снятие перил по п. 7.6.15. Обратное движение: по КОД.

Расстояние до ЗСЛ блока этапов 9-10 – 800 м.

БЛОК ЭТАПОВ 9-10. Переправа по параллельным перилам - Переправа по параллельным перилам. КВ = 10 мин.

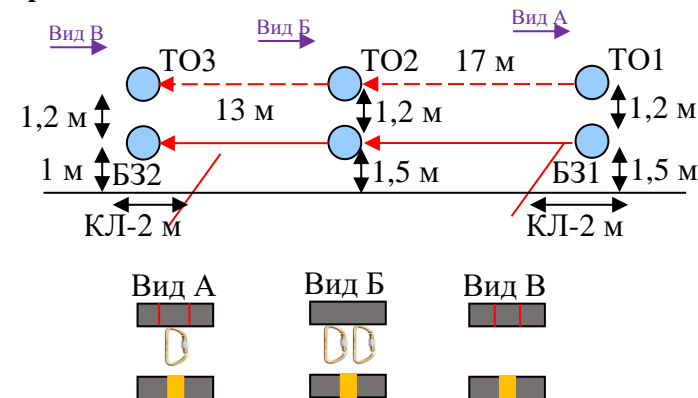
Участники преодолевают блок этапов в следующем порядке:

1) Закрепляют перила этапа 9 на ТО3, переходят по земле вдоль коридора этапа к ТО2, движение по земле не регламентируется, закрепляют перила этапа 9 на ТО2, организуют перила этапа 10 на ТО2, переходят по земле вдоль коридора этапа в БЗ1, движение по земле не регламентируется, организуют перила этапа 9.

2) Первый участник проходит этапы 9, 10.

3) Второй участник проходит этапы 9, 10.

Разрешена организация перил этапа 10 после преодоления этапа 9.



Этап 9. Переправа по параллельным перилам.

Оборудование:

ИС: БЗ1, ТО1 – 1 судейский карабин, горизонтальные опоры, КЛ - начало ОЗ.

Судейские нижние перила (слэклайн).

ЦС: ОЗ, ТО2 – 2 судейских карабина.

КОД – вдоль коридора этапа.

Действия: Организация верхних перил по п. 7.6. Движение по п.7.8.

Снятие верхних перил по п.7.6.15(а,в,г).

Обратное движение: в случае невозможности вернуться по своим перилам по п.7.8, движение осуществляется по КОД на ИС этапа.

Этап 10. Переправа по параллельным перилам.

Оборудование:

ИС: ОЗ, ТО2 – 2 судейских карабина.

Судейские нижние перила (слэклайн).

ЦС: БЗ2, ТО3 – горизонтальная опора, КЛ - окончание ОЗ.

КОД – вдоль коридора этапа.

Действия: Организация верхних перил по п. 7.6. Движение по п.7.8. Снятие верхних перил по п.7.6.15.

Обратное движение: в случае невозможности вернуться по своим перилам по п.7.8, движение осуществляется по КОД на ИС этапа.

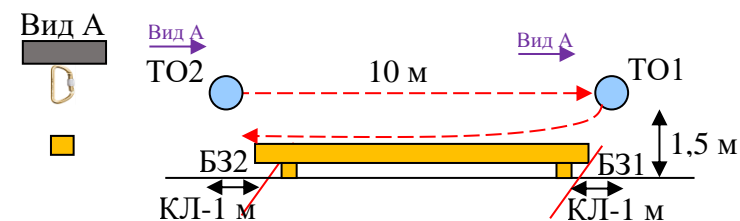
Расстояние до ЗСЛ блока этапов 11-12 – 870 м.

Блок этапа 11-12. Переправа по бревну методом «горизонтальный маятник» - Переправа по бревну. КВ = 10 мин.

Участники преодолевают блок этапов в следующем порядке:

- 1) Проходят этап 12.
- 2) Проходят этап 13.

Запрещена организация перил этапа 12, до прохождения этапа 11 всеми участниками.



Этап 11. Переправа по бревну методом «горизонтальный маятник»

Оборудование:

ИС: Б31, ТО1 – 1 судейский карабин, горизонтальная опора, КЛ – начало ОЗ.

ЦС: Б32, ТО2 – 1 судейский карабин, горизонтальная опора, КЛ – окончание ОЗ.

КОД – вдоль коридора этапа.

Действия: Организация перил по п.7.6. Движение по п.7.14. Снятие перил не производится, перила используются на этапе 12.

Обратное движение: по КОД.

Этап 12. Переправа по бревну

Оборудование:

ИС: Б32, ТО2 – 1 судейский карабин, горизонтальная опора, КЛ – начало ОЗ.

ЦС: Б31, ТО1 – 1 судейский карабин, горизонтальная опора, КЛ – окончание ОЗ.

КОД – вдоль коридора этапа.

Действия: Организация перил по п.7.6. Движение по п.7.8. Снятие перил по п.7.6.15.

Обратное движение: по КОД.

Расстояние до финиша 1050 м.

ФИНИШ