



УСЛОВИЯ ПРОВЕДЕНИЯ СОРЕВНОВАНИЙ В ДИСЦИПЛИНЕ «ДИСТАНЦИЯ – ПЕШЕХОДНАЯ» (5 КЛАСС) (короткая, спринт)

Длина дистанции: указана на схеме дистанции.

Количество этапов: 13.

Общее контрольное время: 60 минут.

Ссылки даны на пункты Правил вида спорта «спортивный туризм» (раздел 3, часть 7).

При подведении итогов применяется п. 6.2.8(а).

При движении по КОД допускается перемещение участника как в сторону ИС, так и в сторону ЦС этапа.

Заполнение и сдача декларации не требуется.

ПЕРЕЧЕНЬ ЭТАПОВ, ПАРАМЕТРЫ, ОБОРУДОВАНИЕ И УСЛОВИЯ ПРОХОЖДЕНИЯ

Блок этапов 1-3. Подъём по перилам – Навесная переправа – Переправа по параллельным перилам. КВ – 10 минут.

Участник проходит блок этапов в следующем порядке:

1) Закрепляет верхние перила этапа 3 на ТО1.

2) Проходит этапы 1, 2.

3) Организует верхние перила этапа 3.

4) Проходит этап 3.

Этап 1. Подъём по перилам.

Оборудование этапа:

ИС: БЗ, ТО1 – по 1 судейскому карабину на верхней и нижней опоре и горизонтальные опоры.

Судейские перила.

ЦС: ОЗ, ТОЗ – 4 судейских карабина.

Действия: движение участника по п. 7.10.

Обратное движение: по п. 7.10.

Этап 2. Навесная переправа.

Оборудование этапа:

ИС: ОЗ, ТОЗ – 4 судейских карабина.

Двойные судейские перила.

ЦС: БЗ, ТО2 – по 1 судейскому карабину на верхней и нижней опоре и горизонтальные опоры, КЛ – окончание ОЗ.

Действия: организация перил для дополнительной самостраховки по п. 7.6, движение участника по п. 7.9 (7.9.4(б)), снятие перил для дополнительной самостраховки по п. 7.6.15.

Обратное движение: по п. 7.9 (7.9.4(а)).

Этап 3. Переправа по параллельным перилам.

Оборудование этапа:

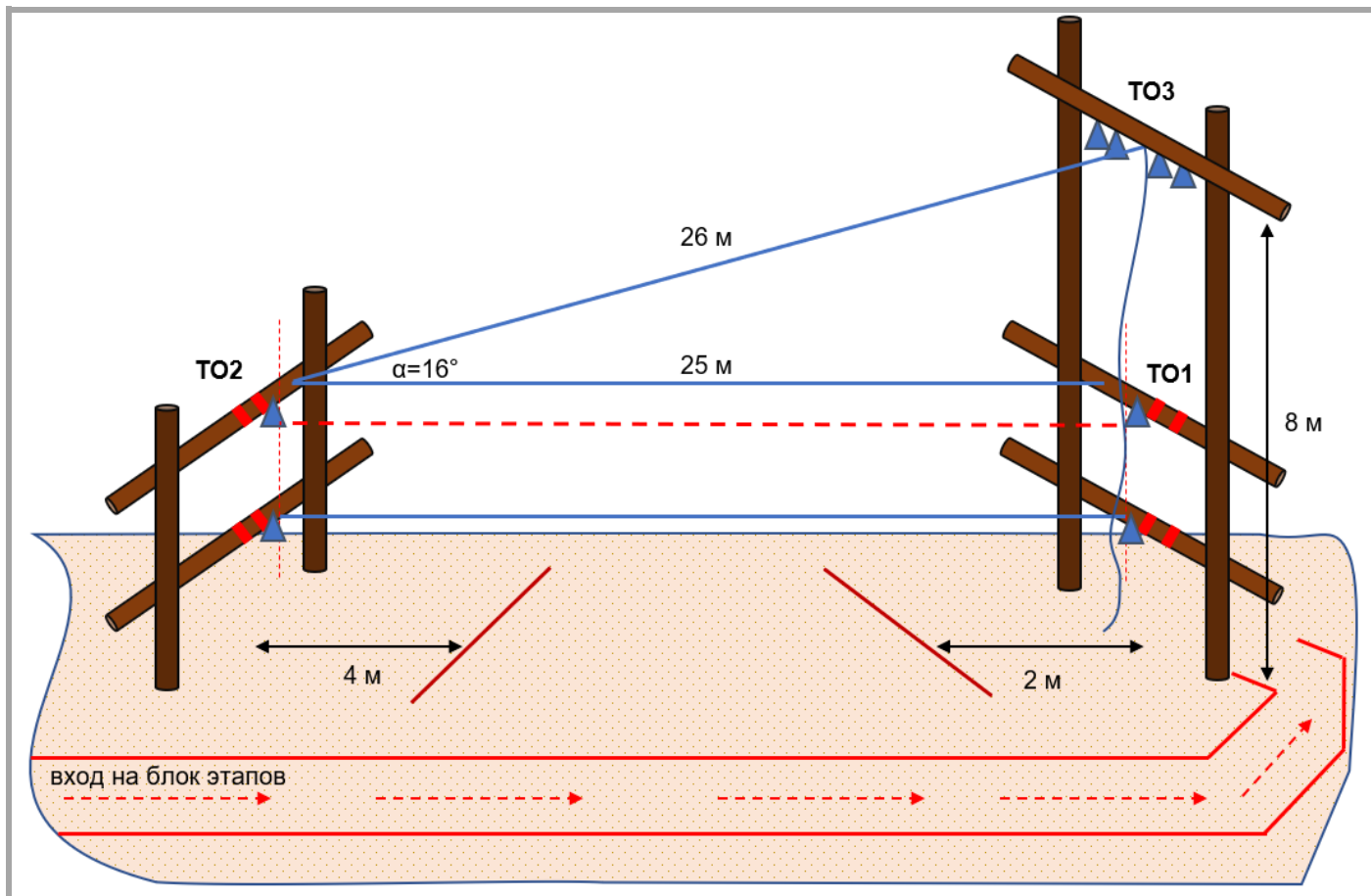
ИС: БЗ, ТО2 – по 1 судейскому карабину на верхней и нижней опоре и горизонтальные опоры, КЛ – начало ОЗ.

Судейские нижние перила. ПОД (нижние перила – слэक्лайн, верхние судейские перила).

ЦС: БЗ, ТО1 – по 1 судейскому карабину на верхней и нижней опоре и горизонтальная опора, КЛ – окончание ОЗ.

Действия: организация верхних перил по п. 7.6, движение участника по п. 7.8 по судейским нижним и своим верхним перилам, снятие верхних перил по п. 7.6.15.

Обратное движение: по п. 7.8 по ПОД.



Блок этапов 4-5. Переправа по бревну методом «горизонтальный маятник» – Переправа по бревну. КВ – 6 минут.

Участник проходит блок этапов в следующем порядке:

- 1) Организует на ТО1 перила этапа 4.
- 2) Проходит этап 4.
- 3) Организует на ТО2 перила этапа 5.
- 4) Проходит этап 5.

Этап 4. Переправа по бревну методом «горизонтальный маятник».

Оборудование этапа:

ИС: БЗ, ТО1 – 1 судейский карабин, горизонтальная опора, КЛ – начало ОЗ.

ЦС: БЗ, КЛ – окончание ОЗ.

КОД – вдоль нитки этапа.

Действия: организация перил по п. 7.6, движение участника по п. 7.14, снятие перил не производится, перила используются на этапе 5.

Обратное движение: по КОД.

Этап 5. Переправа по бревну.

Оборудование этапа:

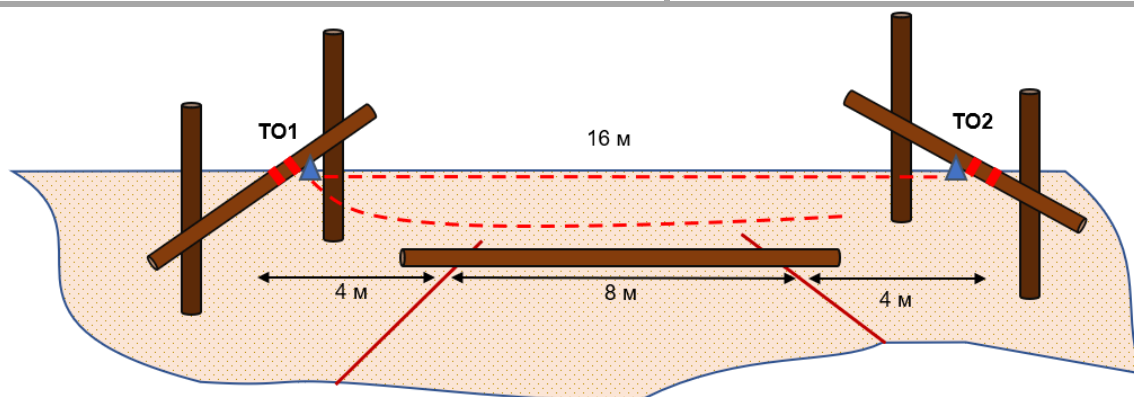
ИС: БЗ, ТО2 – 1 судейский карабин, горизонтальная опора, КЛ – начало ОЗ.

ЦС: БЗ, ТО1 – 1 судейский карабин, горизонтальная опора, КЛ – окончание ОЗ.

КОД – вдоль нитки этапа.

Действия: организация перил по п. 7.6, движение участника по п. 7.8, снятие перил по п. 7.6.15.

Обратное движение: по КОД.



Блок этапов 6-7. Подъём по перилам – Спуск по наклонной навесной переправе. КВ – 10 минут.

Участник проходит блок этапов в следующем порядке:

- 1) Переходит на ЦС этапа 7 по земле вдоль нитки этапа.
- 2) Закрепляет перила этапа 7 на ТО2.
- 2) Переходит на ИС этапа 6 по земле вдоль нитки этапа.
- 3) Проходит этап 6, этап 7.

Этап 6. Подъём по перилам.

Оборудование этапа:

ИС: БЗ, КЛ – граница ОЗ.

Судейские перила.

ЦС: ОЗ, ТО1 – 3 судейских карабина.

Действия: движение участника по п.7.10.

Обратное движение: по п. 7.10.

Этап 7. Спуск по наклонной навесной переправе.

Оборудование этапа:

ИС: ОЗ, ТО1 – 3 судейских карабина.

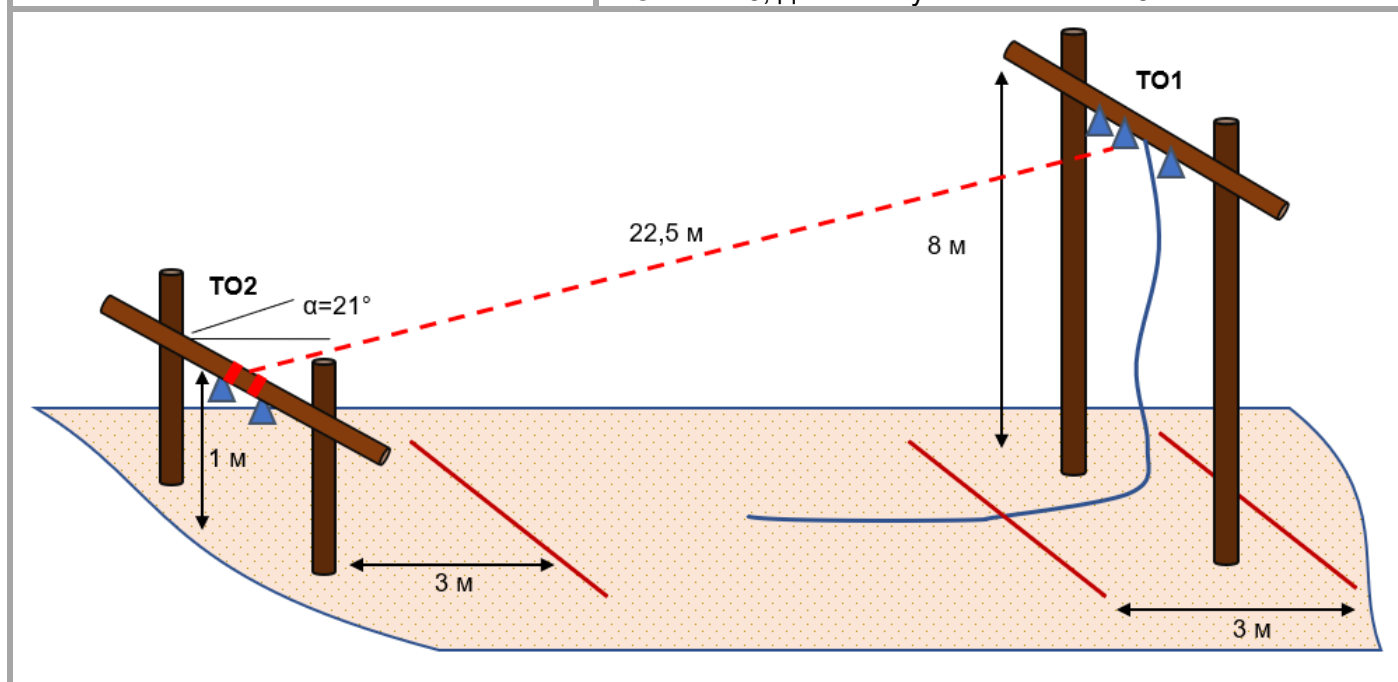
Судейские перила для дополнительной самостраховки.

ЦС: БЗ, ТО2 – 2 судейских карабина, горизонтальная опора, КЛ – окончание ОЗ.

КОД – вдоль нитки этапа.

Действия: организация перил по п. 7.6, движение участника по п. 7.9 с дополнительной самостраховкой к судейским перилам по п. 7.9.4(б), снятие перил по п.7.6.15.

Обратное движение: по п. 7.9 (7.9.4(а)) или по КОД на ИС этапа 6, далее по условиям этапа 6.



Блок этапов 8-11. Подъём по перилам – Спуск по перилам – Подъём по наклонной навесной переправе – Спуск по перилам. КВ – 10 минут.

Участник проходит блок этапов в следующем порядке:

- 1) Переходит на ИС этапа 8 по земле вдоль нитки этапа.
- 2) Проходит этап 8, закрепляет на ТО2 перила этапов 9, 10.
- 3) Проходит этап 9, переходит на ИС этапа 10 по земле вдоль нитки этапа.
- 4) Проходит этапы 10, 11.

Этап 8. Подъём по перилам.

Оборудование этапа:

ИС: БЗ, КЛ – граница ОЗ.

Судейские перила.

ЦС: ОЗ, ТО2 – 3 судейских карабина.

Действия: движение участника по п. 7.10.

Обратное движение: по п. 7.10.

Этап 9. Спуск по перилам.

Оборудование этапа:

ИС: ОЗ, ТО2 – 3 судейских карабина.

ЦС: БЗ, КЛ – граница ОЗ.

ПОД – судейские перила.

Действия: организация перил по п. 7.6, движение участника по п. 7.10, снятие перил допускается не производить либо осуществляется по п. 7.6.15.

Обратное движение: по п. 7.10 по ПОД.

Этап 10. Подъём по наклонной навесной переправе.

Оборудование этапа:

ИС: БЗ, ТО1 – 2 судейских карабина, горизонтальная опора, КЛ – начало ОЗ.

Этап 11. Спуск по перилам.

Оборудование этапа:

ИС: ОЗ, ТО2 – 3 судейских карабина. Судейские перила.

ЦС: ОЗ, ТО2 – 3 судейских карабина.

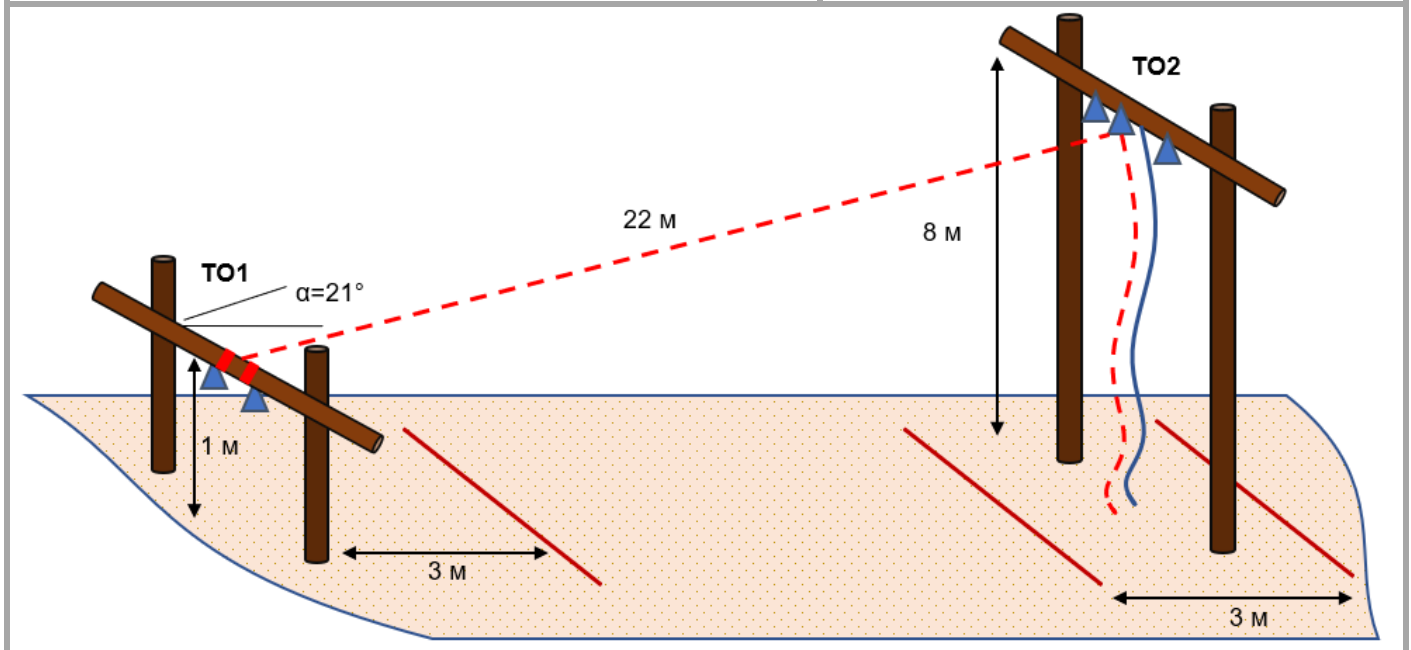
Действия: организация перил по п. 7.6, движение участника по п. 7.9 (7.9.4.(а)), снятие перил по п. 7.6.15 (допускается с ЦС этапа 10, во время движения по этапу 11, а также с ЦС этапа 11).

Обратное движение: по п. 7.9 (7.9.4(б)) с дополнительной самостраховкой к своим перилам или по условиям этапа 11, затем по земле вдоль нитки этапа на ИС этапа 10.

ЦС: БЗ, КЛ – граница ОЗ.

Действия: движение участника по п. 7.10.

Обратное движение: по п. 7.10.



Блок этапов 12-13. Навесная переправа – Навесная переправа. КВ = 8 минут.

Участник проходит блок этапов в следующем порядке:

- 1) Переходит на ИС этапа 12 по земле вдоль нитки этапа. (допускается перед этим закрепить перила этапа 13 на ТО1).
- 2) Закрепляет перила этапа 13 на ТО2.
- 3) Проходит этап 12.
- 4) Закрепляет перила этапа 13 на ТО2, если они не были закреплены при выполнении п. 1.
- 5) Проходит этап 13.

Этап 12. Навесная переправа.

Оборудование этапа:

ИС: БЗ, ТО2 – 1 судейский карабин, горизонтальная опора, КЛ – начало ОЗ.

Двойные судейские перила.

ЦС – БЗ, ТО1 – 1 судейский карабин, горизонтальная опора, КЛ – окончание ОЗ.

Действия: движение участника по п. 7.9 по судейским перилам.

Обратное движение: по п. 7.9.

Этап 13. Навесная переправа.

Оборудование этапа:

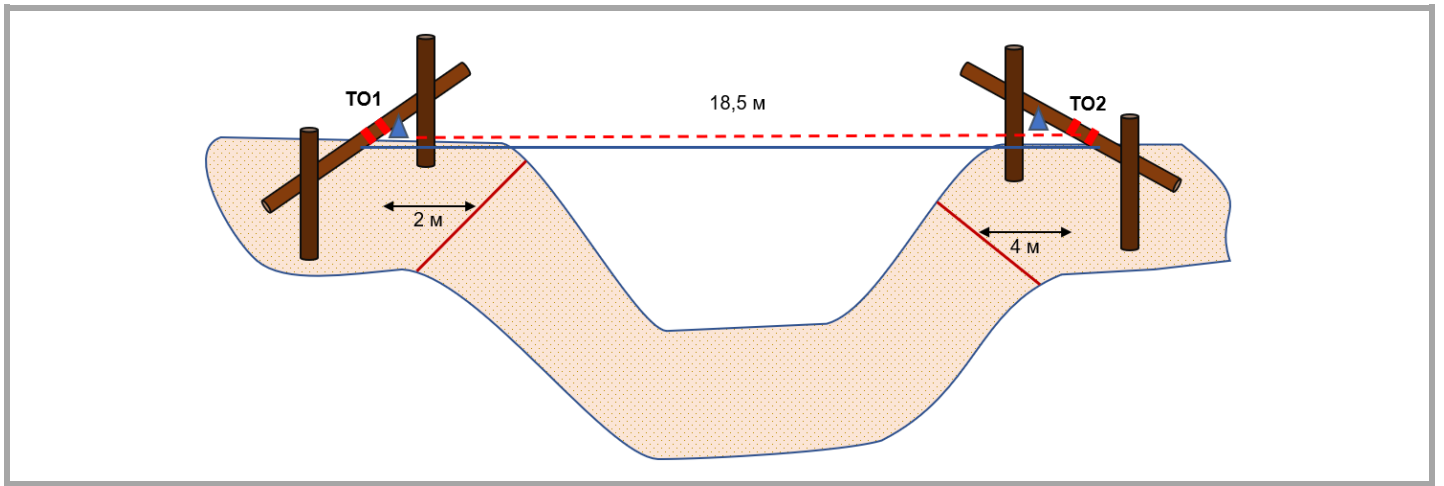
ИС: БЗ, ТО1 – 1 судейский карабин, горизонтальная опора, КЛ – начало ОЗ.

ЦС – БЗ, ТО2 – 1 судейский карабин, горизонтальная опора, КЛ – окончание ОЗ.

ПОД - двойные судейские перила.

Действия: организация перил по п. 7.6, движение участника по п. 7.9, снятие перил по п. 7.6.15.

Обратное движение: по п. 7.9 по ПОД.



ФИНИШ