



УСЛОВИЯ ПРОВЕДЕНИЯ СОРЕВНОВАНИЙ В ДИСЦИПЛИНЕ «ДИСТАНЦИЯ – ПЕШЕХОДНАЯ – ГРУППА» (5 КЛАСС) (короткая, спринт)

Длина дистанции: указана на схеме дистанции.

Количество этапов: 10.

Общее контрольное время: 1 час 30 минут.

Ссылки даны на пункты Правил вида спорта «спортивный туризм» (раздел 3, часть 7).

При подведении итогов применяется п. 6.2.8(а).

По п 1.3.1.4 обеспечение участника ВКС не требуется.

При движении по КОД допускается перемещение участника как в сторону ИС, так и в сторону ЦС этапа.

Заполнение и сдача декларации не требуется.

На дистанции разрешено лидерование.

ПЕРЕЧЕНЬ ЭТАПОВ, ПАРАМЕТРЫ, ОБОРУДОВАНИЕ И УСЛОВИЯ ПРОХОЖДЕНИЯ

Блок этапов 1-3. Подъём по перилам – Навесная переправа – Переправа по параллельным перилам. КВ – 10 минут.

Участники проходят блок этапов в следующем порядке:

1) Закрепляют верхние перила этапа 3 на ТО1.

2) Проходят этапы 1, 2, организуют перила этапа 3 на ТО2.

(допускается одновременное выполнение пунктов 1 и 2).

3) Проходят этап 3 (запрещается начало движения по этапу 3 до прохождения всеми участниками этапа 2).

Этап 1. Подъём по перилам.

Оборудование этапа:

ИС: БЗ, ТО2 – по 1 судейскому карабину на верхней и нижней опоре и горизонтальные опоры.

Судейские перила.

ЦС: ОЗ, ТОЗ – 4 судейских карабина.

Действия: движение первого участника по п. 7.10 по судейским перилам, остальных участников по п. 7.11 (7.11.1(б)) по судейским перилам.

Обратное движение: по п. 7.12 по судейским перилам.

Этап 2. Навесная переправа.

Оборудование этапа:

ИС: ОЗ, ТОЗ – 4 судейских карабина.

Двойные судейские перила.

ЦС: БЗ, ТО1 – по 1 судейскому карабину на верхней и нижней опоре и горизонтальные опоры, КЛ – окончание ОЗ.

Действия: движение участников по п. 7.9 (7.9.4(в)).

Обратное движение: по п. 7.9 (7.9.4(в)) или по п. 7.9 (7.9.4(а)).

Этап 3. Переправа по параллельным перилам.

Оборудование этапа:

ИС: БЗ, ТО1 – по 1 судейскому карабину на верхней и нижней опоре и горизонтальные опоры, КЛ – начало ОЗ.

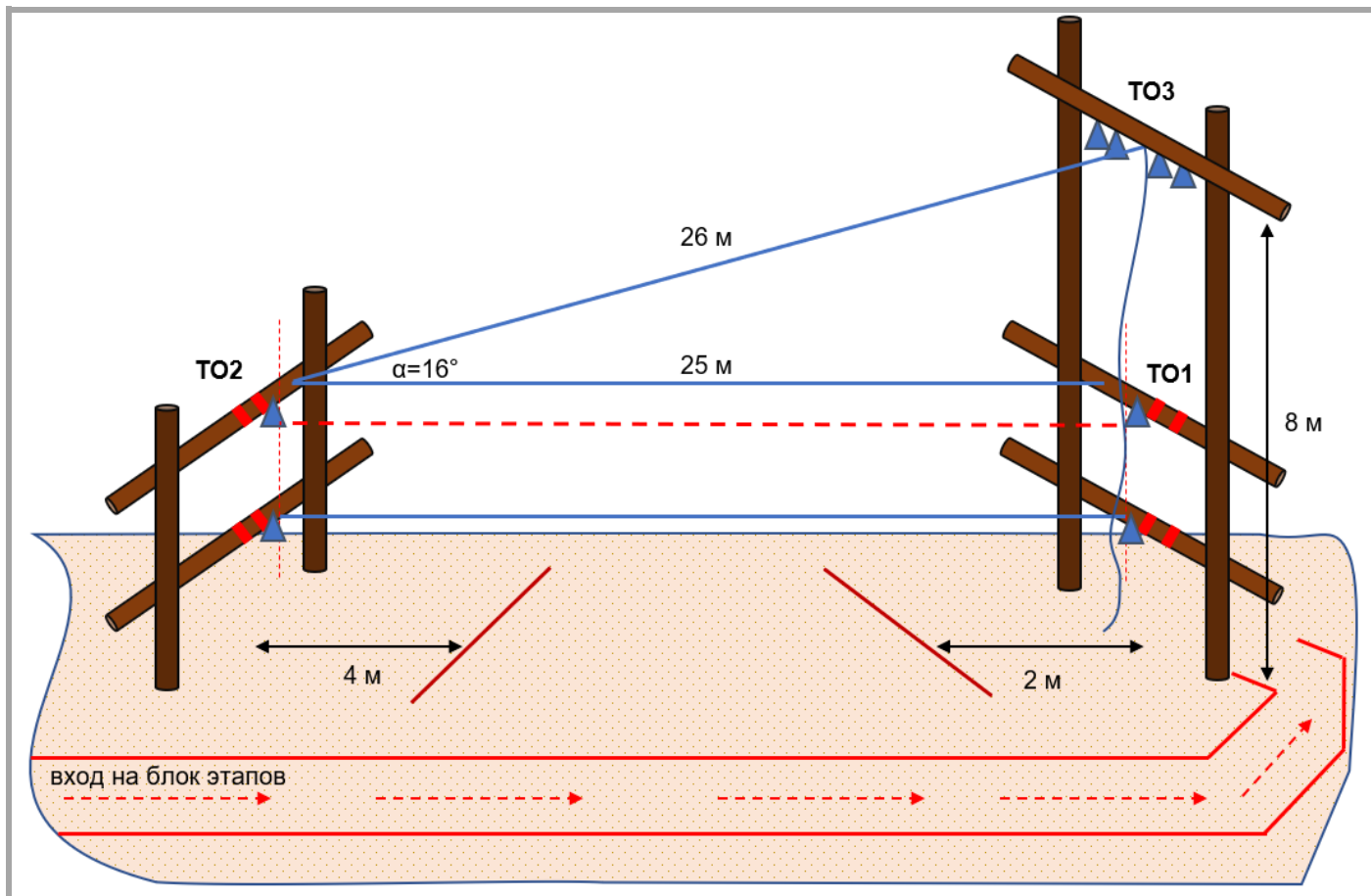
Судейские нижние перила – слэклийн.

ЦС: БЗ, ТО2 – по 1 судейскому карабину на верхней и нижней опоре и горизонтальная опора, КЛ – окончание ОЗ.

ПОД - (нижние перила – слэклийн, верхние судейские перила).

Действия: организация верхних перил по п. 7.6, движение участников по п. 7.8 по судейским нижним и командным верхним перилам, снятие верхних перил по п. 7.6.15.

Обратное движение: по п. 7.8 по ПОД.



Этап 4. Переправа по бревну. КВ – 10 минут.

Оборудование этапа:

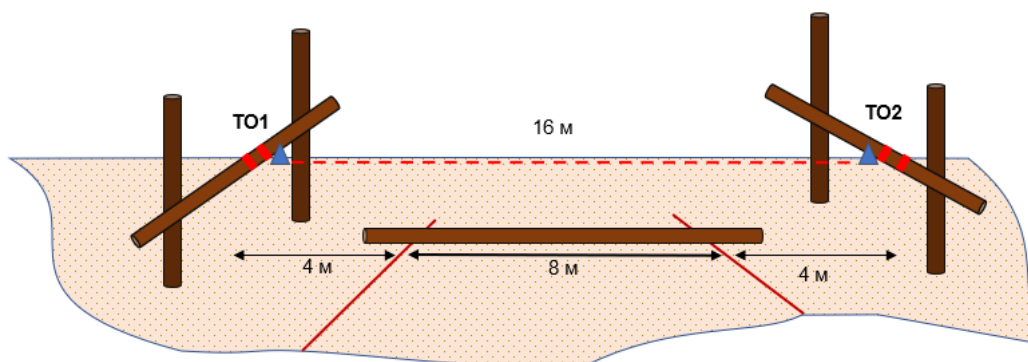
ИС: БЗ, ТО1 – 1 судейский карабин, горизонтальная опора, КЛ – начало ОЗ.

ЦС: БЗ, ТО2 – 1 судейский карабин, горизонтальная опора, КЛ – окончание ОЗ.

КОД – вдоль нитки этапа.

Действия: движение первого участника по п. 7.3 ногами по бревну, организация перил по п. 7.6, движение остальных участников по п. 7.8 ногами по бревну, снятие перил по п. 7.6.15.

Обратное движение: по КОД.



Блок этапов 5-6. Подъём по перилам – Спуск по наклонной навесной переправе. КВ – 20 минут.

Участники проходят блок этапов в следующем порядке:

- 1) Первый участник переходит на ЦС этапа 6 по земле вдоль нитки этапа, второй участник проходит этап 5.
- 2) Организуют перила этапа 6.
- 3) Второй участник проходит этап 6.
- 4) Третий участник проходит этапы 5, 6.
- 5) Четвёртый участник проходит этапы 5, 6.

Этап 5. Подъём по перилам.

Оборудование этапа:

ИС: БЗ, КЛ – граница ОЗ.

Судейские перила для первого участника.

ЦС: ОЗ, ТО1 – 3 судейских карабина.

Действия: движение первого участника по п. 7.10 по судейским перилам, организация перил по п. 7.6, движение остальных участников по п. 7.11 (7.11.1(б)) по командным перилам, снятие перил по п.7.6.17.

Обратное движение: по п. 7.12 по судейским перилам.

Этап 6. Спуск по наклонной навесной переправе.

Оборудование этапа:

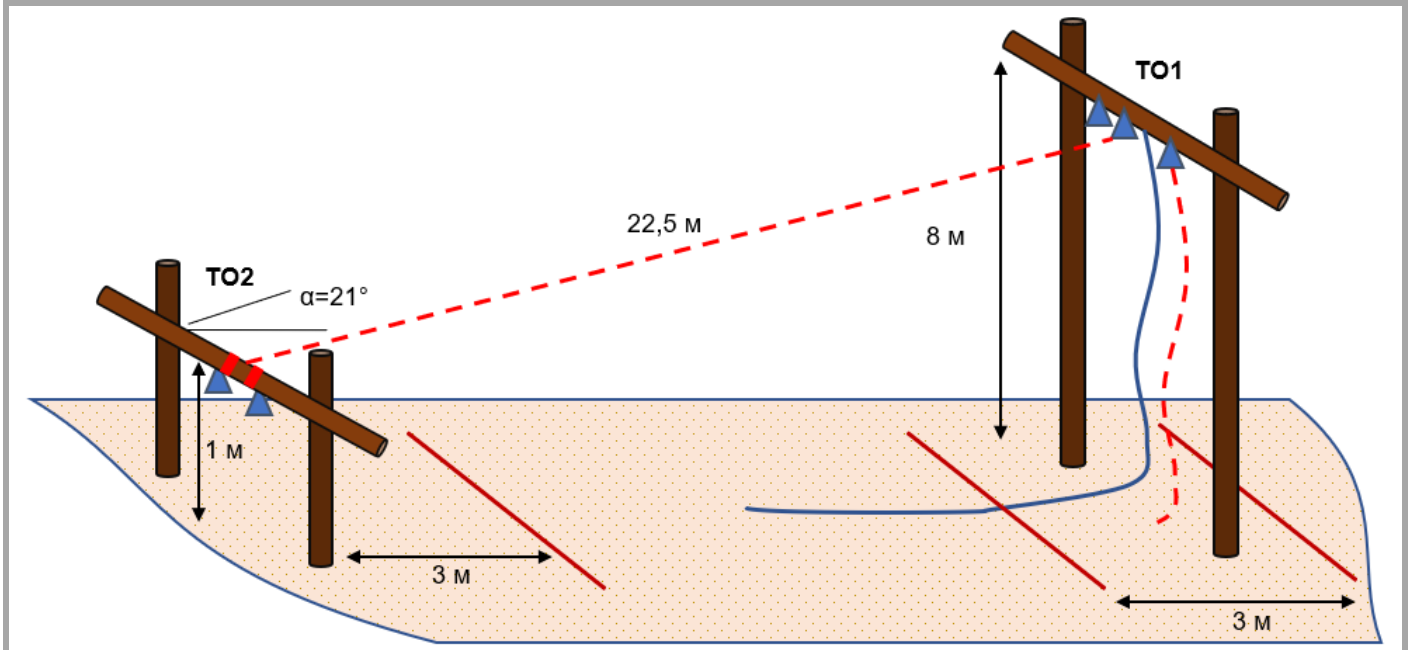
ИС: ОЗ, ТО1 – 3 судейских карабина.

ЦС: БЗ, ТО2 – 2 судейских карабина, горизонтальная опора, КЛ – окончание ОЗ.

КОД – вдоль нитки этапа.

Действия: организация перил по п. 7.6, движение участников по п. 7.9 (7.9.4(в)), снятие перил по п.7.6.15.

Обратное движение: по п. 7.9 (7.9.4(а)) по командным перилам или по КОД на ИС этапа 5, не регламентировано, далее по условиям этапа 5.



Блок этапов 7-9. Подъём по перилам – Подъём по наклонной навесной переправе – Спуск по перилам. КВ – 20 минут.

Участники проходят блок этапов в следующем порядке:

- 1) Первый участник переходит по земле на ИС этапа 7.
- 2) Первый участник проходит этап 7,
- 3) Организуют перила этапов 8, 9.
- 4) Первый участник проходит этап 9.
- 5) Остальные участники проходят этапы 8, 9.

Этап 7. Подъём по перилам.

Оборудование этапа:

ИС: БЗ, КЛ – граница ОЗ.

Судейские перила.

ЦС: ОЗ, ТО2 – 3 судейских карабина.

Действия: движение участника по п. 7.10.

Обратное движение: по п. 7.12 по судейским перилам.

Этап 8. Подъём по наклонной навесной переправе.

Оборудование этапа:

ИС: БЗ, ТО1 – 2 судейских карабина, горизонтальная опора, КЛ – начало ОЗ.

ЦС: ОЗ, ТО2 – 3 судейских карабина.

Действия: организация перил по п. 7.6, движение участников по п. 7.9 (7.9.4.4), снятие перил по п. 7.6.15 (допускается с ЦС этапа 8, во время движения по этапу 9, а также с ЦС этапа 9).

Обратное движение: по п. 7.9 (7.9.4(в)) или по условиям этапа 9, затем по земле вдоль нитки этапа на ИС этапа 8.

Этап 9. Спуск по перилам.

Оборудование этапа:

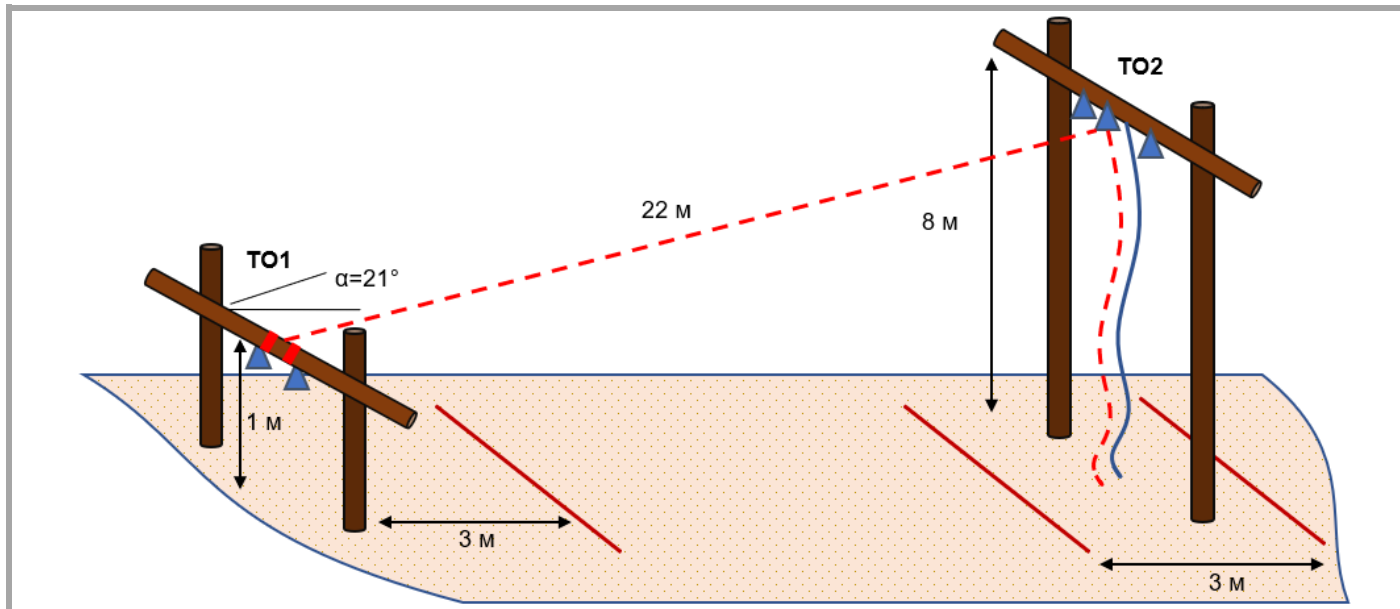
ИС: ОЗ, ТО2 – 3 судейских карабина.

ЦС: БЗ, КЛ – граница ОЗ.

ПОД – судейские перила.

Действия: организация перил по п. 7.6, движение участников по п. 7.12 по командным перилам, снятие перил по п. 7.6.15.

Обратное движение: по п. 7.10 по ПОД.



Этап 10. Навесная переправа. КВ – 15 минут.

Оборудование этапа:

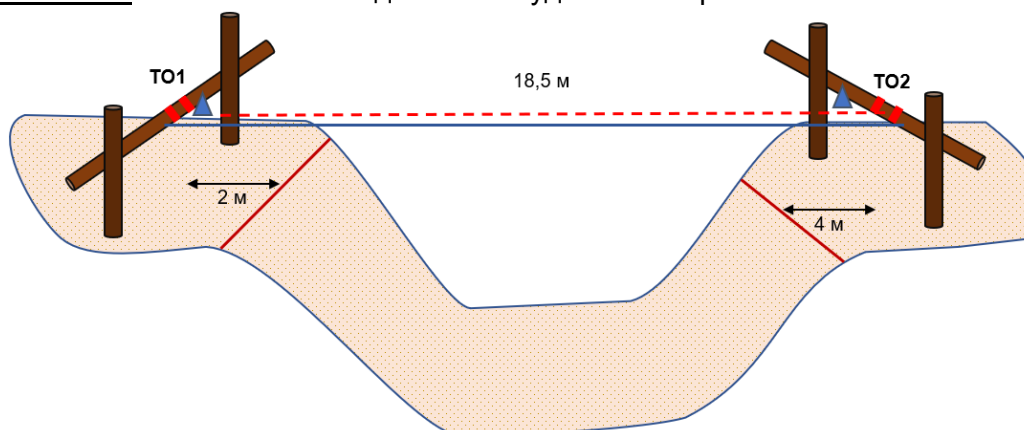
ИС: БЗ, ТО1 – горизонтальная опора, 1 судейский карабин, КЛ – начало ОЗ.

Двойные судейские перила.

ЦС: БЗ, ТО2 – горизонтальная опора, 1 судейский карабин, КЛ – окончание ОЗ.

Действия: движение 1-го участника по п. 7.9 по судейским перилам, организация перил по п. 7.6, движение остальных участников по п. 7.9 по командным перилам, снятие перил по п. 7.6.15.

Обратное движение: по п. 7.9 по командным или судейским перилам.



ФИНИШ