

**34-й Чемпионат Сибирского Федерального округа по спортивному туризму на лыжных дистанциях
«Памяти мастера спорта СССР Эдуарда Рихтера»**

11 февраля 2022 г.

Ключ - Камышенское плато, г. Новосибирск

**УСЛОВИЯ СОРЕВНОВАНИЙ В ДИСЦИПЛИНЕ "ДИСТАНЦИЯ - ЛЫЖНАЯ" (КОРОТКАЯ)
мужчины/женщины.
юниоры/юниорки**

Класс дистанции: 4

Количество технических этапов: 9

Общая протяжённость дистанции: 2195 м.

Суммарный набор высоты – 80 м.

ОКВ: 120 мин.

- Соревнования проводятся в соответствии с Правилами вида спорта «Спортивный туризм», раздела 3, части 5. Далее пункт Правил, указанный в условиях этапа.
- При движении по КОД допускается перемещение участника как в сторону ИС, так и в сторону ЦС этапа.

ПЕРЕЧЕНЬ ЭТАПОВ, ПАРАМЕТРЫ, ОБОРУДОВАНИЕ И УСЛОВИЯ ПРОХОЖДЕНИЯ

СТАРТ

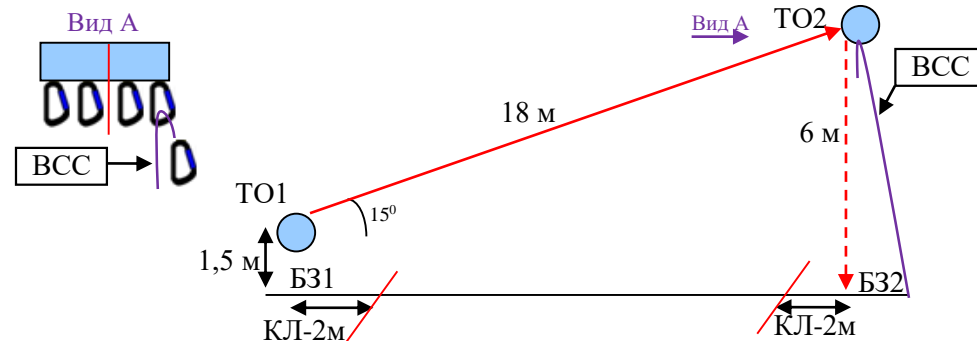
Расстояние до блока этапов 1-2 - 100 м.

Блок этапов 1-2. Навесная переправа – Спуск по перилам. КВ = 12 мин. (М), 15 мин. (Ж).

Участник проходит блок этапов в следующем порядке:

- 1) Проходит этап 1;
- 2) Организует перила этапа 2;
- 3) Пристегивает ВСС;
- 4) Проходит этап 2.

Допускается выполнение пункта 3 до выполнения пункта 2.



Этап 1. Навесная переправа

Оборудование этапа:

ИС – БЗ1, ТО1 – горизонтальная опора, КЛ – начало ОЗ.

Судейские перила навесной переправы.

ЦС – ОЗ, ТО2 – 3 судейских карабина, 1 судейский карабин через который пропущена ВСС разрешено использовать только для ВСС.

ПОД – судейские перила навесной переправы.

Действия: Движение по п.7.9, 7.9.4(а).

Обратное движение: по ПОД по п.7.9 с дополнительной самостраховкой по п.7.9.4(б) по своим перилам.

Этап 2. Спуск по перилам

Оборудование этапа:

ИС – ОЗ; ТО2 – 3 судейских карабина, 1 судейский карабин через который пропущена ВСС разрешено использовать только для ВСС.

ВСС

ЦС – БЗ2, КЛ – окончание ОЗ.

КОД – вдоль нитки этапа

Действия: Организация перил по п.7.6. Движение по п.7.10 с ВСС. Снятие перил по п.7.6.15.

Обратное движение: В случае невозможности вернуться по п.7.10 по своим перилам, движение осуществляется в БЗ1 по КОД, далее по условиям этапа 1.

Расстояние до этапа 3 - 80 м.

Этап 3. Спуск по склону КВ = 8 мин. (М), 10 мин. (Ж).

Оборудование этапа:

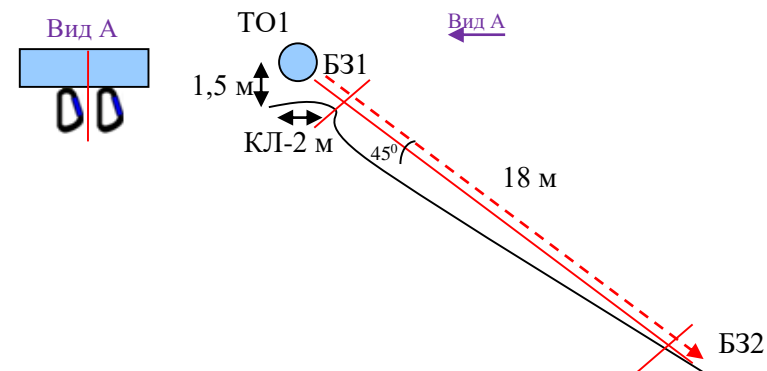
ИС – Б31. ТО1 – 2 судейских карабина, КЛ – начало ОЗ.

ЦС – Б32. КЛ – окончание ОЗ

ПОД – судейские перила.

Действия: Организация перил по п.7.6. Движение по п.7.10. Снятие перил по п.7.6.15.

Обратное движение: по ПОД по п.7.10.



Расстояние до этапа 4 - 15 м. движение без лыж

Этап 4. Подъём по склону. КВ = 6 мин. (М), 8 мин. (Ж).

Оборудование этапа:

ИС – Б31, КЛ – начало ОЗ.

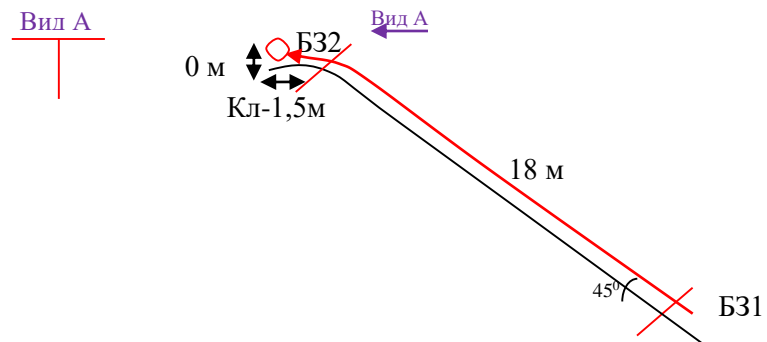
Судейские перила.

ЦС – Б32, КЛ – окончание ОЗ

ПОД – судейские перила.

Действия: Движение по п.7.10.

Обратное движение: по ПОД по п.7.10.



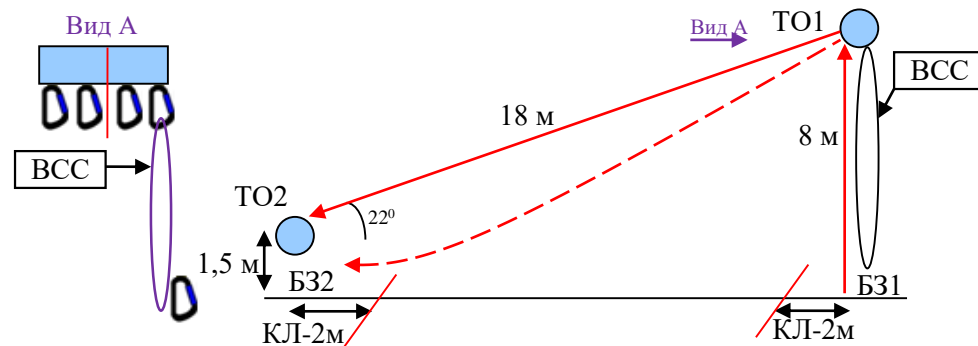
Расстояние до блока этапов 5-6 - 300 м.

Блок этапов 5-6. Подъем по перилам – Спуск по наклонной навесной переправе. КВ = 12 мин. (М), 15 мин. (Ж).

Участник проходит блок этапов в следующем порядке:

- 1) Пристёгивает ВСС;
- 2) Проходит этап 5;
- 3) Проходит этап 6.

ВСС отстёгивается после постановки на самостраховку на ТО1



Этап 5. Подъём по перилам

Оборудование этапа:

ИС – Б31, КЛ - начало ОЗ.

Судейские перила, ВСС

ЦС – ОЗ; ТО1 – 3 судейских карабина, 1 судейский карабин через который пропущена ВСС разрешено использовать только для ВСС.

ПОД – судейские перила

Действия: Движение по п.7.10 с ВСС.

Обратное движение: по ПОД по п.7.10 с ВСС.

Этап 6. Спуск по наклонной навесной переправе

Оборудование этапа:

ИС – ОЗ; ТО1 – 3 судейских карабина, 1 судейский карабин через который пропущена ВСС разрешено использовать только для ВСС.

Судейские перила навесной переправы.

ЦС – БЗ, КЛ - окончание ОЗ.

ПОД – судейские перила навесной переправы.

Действия: Организация перил для дополнительной самостраховки по п.7.6. Движение участника по п.7.9 с дополнительной самостраховкой по п.7.9.4(б) по своим перилам. Снятие перил для дополнительной самостраховки по п. 7.6.15.

Обратное движение: по ПОД по п.7.9, 7.9.4(а).

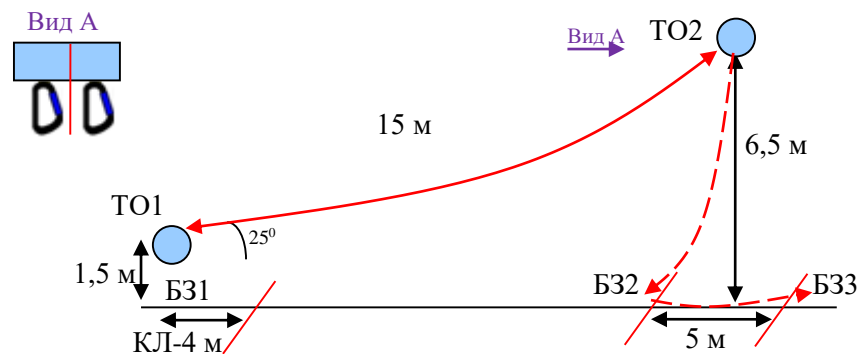
Расстояние до блока этапов 7-9 - 750 м.

Блок этапов 7-9. Подъём по наклонной навесной переправе – Спуск по наклонной навесной переправе - Переправа методом «Вертикальный маятник» КВ = 12 мин. (М), 15мин. (Ж).

Участник проходит блок этапов в следующем порядке:

- 1) Восстанавливает перила этапа 7 на ТО1;
- 2) Проходит этап 7;
- 3) Проходит этап 8;
- 4) Переходит по земле вдоль коридора этапа в БЗ2, движение не регламентируется;
- 5) Проходит этап 9.

После прохождения этапа 8, участник обязан привести перила навесной переправы в первоначальное положение.



Этап 7. Подъём по наклонной навесной переправе.

Оборудование этапа:

ИС – БЗ1, ТО1 – горизонтальная опора, КЛ – начало ОЗ.

Двойные судейские перила для восстановления.

ЦС – ОЗ. ТО2 – 2 судейских карабина.

ПОД – судейские перила навесной переправы.

Действия: Восстановление перил по п.7.6.12.

Движение по п.7.9, 7.9.4(а).

Обратное движение: по ПОД по п.7.9 с дополнительной самостраховкой по 7.9.4(б) по своим перилам.

Этап 8. Спуск по наклонной навесной переправе.

Оборудование этапа:

ИС – ОЗ. ТО2 – 2 судейских карабина.

Судейские перила навесной переправы

ЦС – БЗ1, КЛ - окончание ОЗ, ТО1 –

горизонтальная опора.

ПОД – судейские перила навесной переправы.

Действия: Организация перил для дополнительной самостраховки по п.7.6.

Движение по п.7.9, 7.9.4(6). Снятие перил не производится, перила используются на этапе 9.

Обратное движение: по ПОД по п.7.9, 7.9.4(а).

Этап 9. Переправа методом «Вертикальный маятник»

Оборудование этапа:

ИС – БЗ2, КЛ-начало ОЗ.

ТО2 – 2 судейских карабина.

ЦС – БЗ3, КЛ - окончание ОЗ.

КОД - вдоль коридора этапа

Действия: Движение участника по п.7.15.

Снятие перил по п.7.6.15.

Обратное движение: по КОД, при необходимости вернуться на ТО2, движение по КОД до ТО1 не регламентировано, далее по условиям этапа 7.

Расстояние до финиша - 950 м.

ФИНИШ