

УСЛОВИЯ СОРЕВНОВАНИЙ В ДИСЦИПЛИНЕ «ДИСТАНЦИЯ – ПЕШЕХОДНАЯ» (короткая)

Класс дистанции: 5

Количество технических этапов: 19

ОКВ: 2 часа

Расстояния между этапами, длина дистанции указаны на схеме дистанции.

- Соревнования проводятся в соответствии с Правилами вида спорта «Спортивный туризм», раздела 3, части 7. Далее пункт Правил, указанный в условиях этапа
- Заполнение и сдача декларации на предстартовой проверке не проверяется
- По п. 6.2.8.а
- На соревнованиях применяется система электронной отметки SPORTident. Порядок работы с отметкой на дистанции:

	Станция отметки	Место расположения	Расстояние от станции до чипа, при котором происходит отметка	Примечание
СТАРТ	отсутствует	-	-	Старт осуществляется по третьему звуковому сигналу стартовых часов
ПРОХОЖДЕНИЕ ЭТАПА	бесконтактная станция	на входе и выходе рабочей зоны этапа	1.8 м и менее	
СНЯТИЕ С ЭТАПА	контактная станция «СНЯТИЕ»	у судьи на выходе из рабочей зоны этапа	контактно	Участник должен отметить самостоятельно
ФИНИШ	бесконтактная станция	на линии финиша	при пересечении линии финиша	

Этап 1. Переправа по бревну методом «Горизонтальный маятник» КВ = 5 мин.

Оборудование этапа:

ИС – БЗ1, ТО1 – горизонтальная опора, КЛ – начало ОЗ.

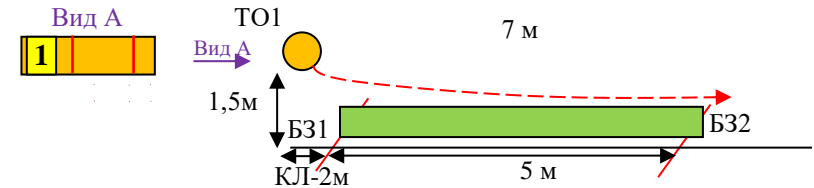
ЦС – БЗ2, КЛ – окончание ОЗ.

КОД – вдоль нитки этапа

Действия: Организация перил по п. 7.6. Движение по п.7.14 на ногах по бревну.

Снятие перил по п.7.6.15.

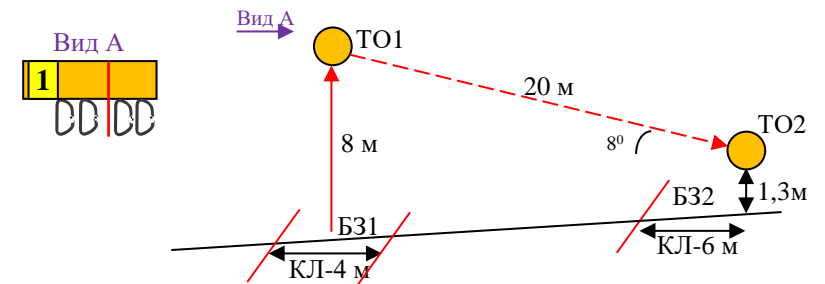
Обратное движение: по КОД.



Блок этапов 2-3. Подъём по перилам – Навесная переправа. КВ = 10 мин.

Участник проходит блок этапов в следующем порядке:

- 1) закрепляет перила этапа 3 на ТО2;
- 2) переходит в БЗ1, по земле вдоль нитки этапа;
- 3) проходит этап 2;
- 4) организует перила этапа 3;
- 5) проходит этап 3.



Этап 2. Подъём по перилам

Оборудование этапа:

ИС – БЗ1, КЛ – границы ОЗ.

ЦС – ОЗ, ТО1 – 4 судейских карабина.

Действия: Движение по п.7.10.

Обратное движение: по п.7.10.

Этап 3. Навесная переправа

Оборудование этапа:

ИС – ОЗ, ТО1 – 4 судейских карабина.

ЦС – БЗ2, ТО2 – горизонтальная опора, КЛ – окончание ОЗ.

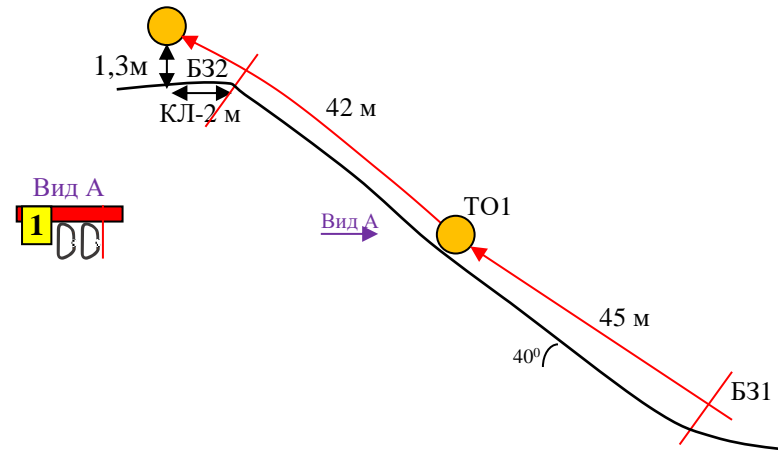
Действия: Организация перил по п.7.6. Движение по п.7.9. Снятие перил по п.7.6.15.

Обратное движение: по п.7.9 по своим перилам или вдоль своей нитки в БЗ1, далее по условиям этапа 2.

Блок этапов 4-5. Подъём по склону – Подъём по склону. КВ = 10 мин.

Участник проходит блок этапов в следующем порядке:

- 1) проходит этап 4;
- 2) проходит этап 5.



Этап 4. Подъём по склону

Оборудование этапа:

ИС – Б31, КЛ – начало ОЗ.

Судейские перила.

ЦС – ОЗ, ТО1 – 2 судейских карабина.

Действия: Движение по п. 7.10.

Обратное движение: по п. 7.10.

Этап 5. Подъём по склону

Оборудование этапа:

ИС – ОЗ, ТО1 – 2 судейских карабина.

Судейские перила.

ЦС – Б32, КЛ – окончание ОЗ.

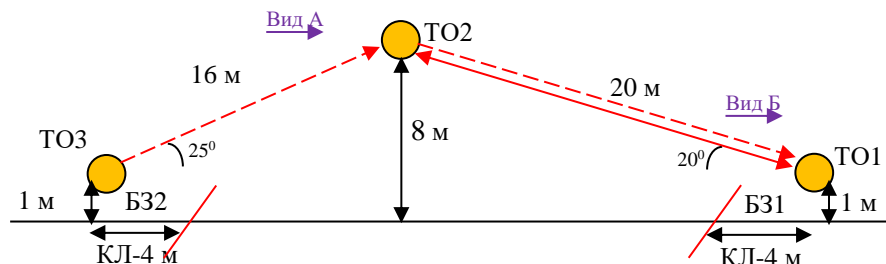
Действия: Движение по п. 7.10.

Обратное движение: по п. 7.10.

Блок этапов 6-9. Подъём по наклонной навесной переправе - Спуск по наклонной навесной переправе - Подъём по наклонной навесной переправе - Спуск по наклонной навесной переправе. КВ = 15 мин.

Участник проходит блок этапов в следующем порядке:

- 1) закрепляет перила этапа 7 на ТО1;
- 2) проходит этап 6;
- 3) организует перила этапа 7 на ТО2;
- 4) проходит этап 7;
- 5) переходит из БЗ1 в БЗ2, по земле вдоль нитки этапа;
- 6) организует перила этапа 8 на ТО3;
- 7) проходит этап 8;
- 8) организует перила этапа 9 на ТО2;
- 9) проходит этап 9;

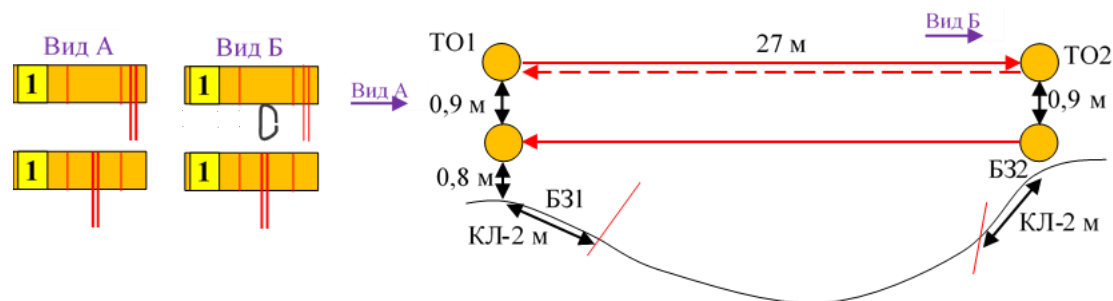


Этап 6. Подъём по наклонной навесной переправе	Этап 7. Спуск по наклонной навесной переправе	Этап 8. Подъём по наклонной навесной переправе	Этап 9. Спуск по наклонной навесной переправе
<p><u>Оборудование этапа:</u> ИС – БЗ1, ТО1 – горизонтальная опора, КЛ – начало ОЗ. Двойные судейские перила ЦС – ОЗ, ТО2 – 4 судейских карабина. <u>Действия:</u> Движение по п.7.9, 7.9.4(а). <u>Обратное движение:</u> по п.7.9 с дополнительной самостраховкой по 7.9.4(б) по судейским или своим перилам.</p>	<p><u>Оборудование этапа:</u> ИС – ОЗ, ТО2 – 4 судейских карабина. ЦС – БЗ1, ТО1 – горизонтальная опора, КЛ – окончание ОЗ. ПОД – двойные судейские перила. <u>Действия:</u> Организация перил и перил для дополнительной самостраховки по п.7.6. Движение по п.7.9, 7.9.4(б). Снятие перил с ТО1 по п.7.6.17. <u>Обратное движение:</u> по п.7.9, 7.9.4(а) по ПОД или своим перилам.</p>	<p><u>Оборудование этапа:</u> ИС – БЗ2, ТО3 – горизонтальная опора, КЛ – начало ОЗ. ЦС – ОЗ, ТО2 – 4 судейских карабина. <u>Действия:</u> Организация перил по п.7.6. Движение по п.7.9, 7.9.4(а). Снятие перил по п.7.6.15 с ЦС этапа 8, с ЦС блока этапов 6-9, при движении по этапу 9. <u>Обратное движение:</u> по п.7.9 с дополнительной самостраховкой по 7.9.4(б) по судейским или своим перилам или по п.7.10 по судейским или своим перилам, далее в БЗ2 вдоль нитки этапа.</p>	<p><u>Оборудование этапа:</u> ИС – ОЗ, ТО2 – 4 судейских карабина. Двойные судейские перила ЦС – БЗ1, ТО1 – горизонтальная опора, КЛ – окончание ОЗ. ПОД - двойные судейские перила. <u>Действия:</u> Организация перил для дополнительной самостраховки по п.7.6. Движение по п.7.9, 7.9.4(б). Снятие перил по п.7.6.15. <u>Обратное движение:</u> по п.7.9, 7.9.4(а) по ПОД.</p>

Блок этапов 10–11. Навесная переправа – Переправа по параллельным перилам. КВ = 10 мин.

Участник проходит блок этапов в следующем порядке:

- 1) закрепляет перила этапа 11 на ТО1;
- 2) проходит этап 10;
- 3) организует перила этапа 11;
- 4) проходит этап 11.



Этап 10. Навесная переправа

Оборудование этапа:

ИС – Б31, ТО1 – горизонтальные опоры, КЛ – начало ОЗ.

Двойные судейские перила.

ЦС – Б32, ТО2 – горизонтальные опоры, 1 судейский карабин,

КЛ – окончание ОЗ.

Действия: Движение по п. 7.9.

Обратное движение: по п. 7.9.

Этап 11. Переправа по параллельным перилам

Оборудование этапа:

ИС – Б32, ТО2 – горизонтальные опоры, 1 судейский карабин, КЛ – начало ОЗ.

Нижние перила (слэक्лайн)

ЦС – Б31, ТО1 – горизонтальные опоры, КЛ – окончание ОЗ.

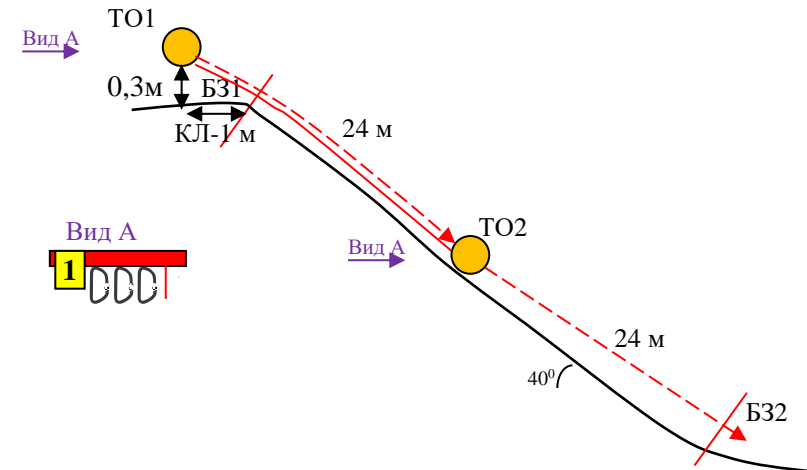
ПОД - двойные судейские перила (опора на перила запрещена).

Действия: Организация верхних перил по п.7.6. Движение по п.7.8. Снятие верхних перил по п.7.6.15.

Обратное движение: по п.7.9 по ПОД или по п.7.8 по своим перилам.

Блок этапов 12-13. Спуск по склону – Спуск по склону. КВ = 10 мин.

Участник проходит этапы 12, 13 последовательно.



Этап 12. Спуск по склону

Оборудование этапа:

ИС – БЗ1, ТО1 – 3 судейских карабина, КЛ – начало ОЗ.

ЦС – ОЗ, ТО2 – 3 судейских карабина.

ПОД – судейские перила.

Действия: Организация перил по п.7.6. Движение по п.7.10.

Снятие перил по п.7.6.15 с ЦС этапа 12, с ЦС блока этапов 12-13, во время движения по этапу 13.

Обратное движение: по п.7.10 по ПОД.

Этап 13. Спуск по склону

Оборудование этапа:

ИС – ОЗ, ТО2 – 3 судейских карабина

ЦС – БЗ2, КЛ – окончание ОЗ.

ПОД – судейские перила справа и слева от этапа.

Действия: Организация перил по п.7.6. Движение по п.7.10. Снятие перил по п.7.6.15.

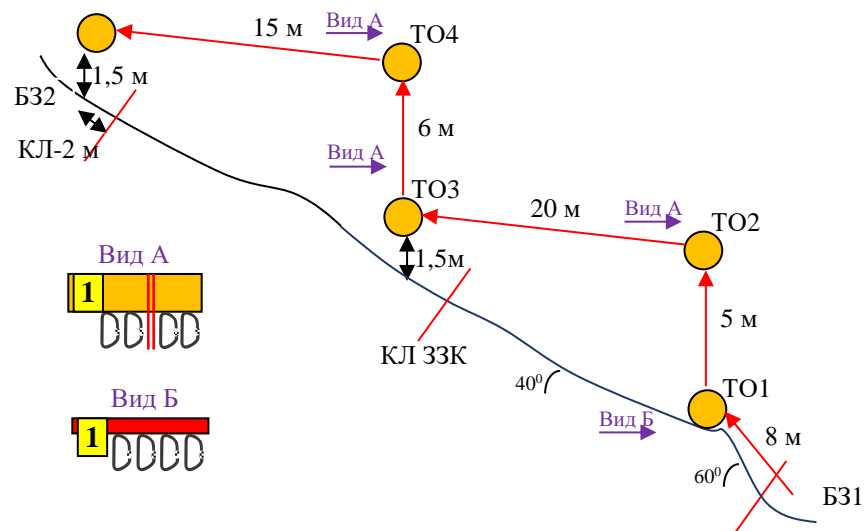
Обратное движение: по п.7.10 по ПОД до ТО1, далее по условиям этапа 12 по судейским или своим перилам.

Блок этапов 14-18. Подъём по перилам – Подъём по перилам – Навесная переправа – Подъём по перилам – Навесная переправа. КВ = 12

МИН.

Участник проходит блок этапов в следующем порядке:

1. проходит этап 14;
2. проходит этап 15;
3. проходит этап 16;
4. проходит этап 17;
5. проходит этап 18.



Этап 14. Подъём по перилам.	Этап 15. Подъём по перилам.	Этап 16. Навесная переправа.	Этап 17. Подъём по перилам.	Этап 18. Навесная переправа.
<p><u>Оборудование этапа:</u> ИС – Б31, КЛ – начало ОЗ. Судейские перила. ЦС – ОЗ, ТО1 – 4 судейских карабина.</p> <p><u>Действия:</u> Движение по п.7.10.</p> <p><u>Обратное движение:</u> по п.7.10.</p>	<p><u>Оборудование этапа:</u> ИС – ОЗ, ТО1 – 4 судейских карабина. Судейские перила. ЦС – ОЗ, ТО2 – 4 судейских карабина.</p> <p><u>Действия:</u> Движение по п.7.10.</p> <p><u>Обратное движение:</u> по п.7.10.</p>	<p><u>Оборудование этапа:</u> ИС – ОЗ, ТО2 – 4 судейских карабина. Двойные судейские перила. ЦС – ОЗ, ТО3 – 4 судейских карабина.</p> <p><u>Действия:</u> Движение по п.7.9.</p> <p><u>Обратное движение:</u> по п.7.9.</p>	<p><u>Оборудование этапа:</u> ИС – ОЗ, ТО3 – 4 судейских карабина. Судейские перила. ЦС – ОЗ, ТО4 – 4 судейских карабина.</p> <p><u>Действия:</u> Движение по п.7.10.</p> <p><u>Обратное движение:</u> по п.7.10.</p>	<p><u>Оборудование этапа:</u> ИС – ОЗ, ТО4 – 4 судейских карабина. Двойные судейские перила. ЦС – Б32.</p> <p><u>Действия:</u> Движение по п.7.9.</p> <p><u>Обратное движение:</u> по п.7.9.</p>

Этап 19. Спуск по склону (М). КВ = 15 мин.

Оборудование этапа:

ИС – БЗ1, ТО1 – 1 судейских карабина, КЛ – начало ОЗ.

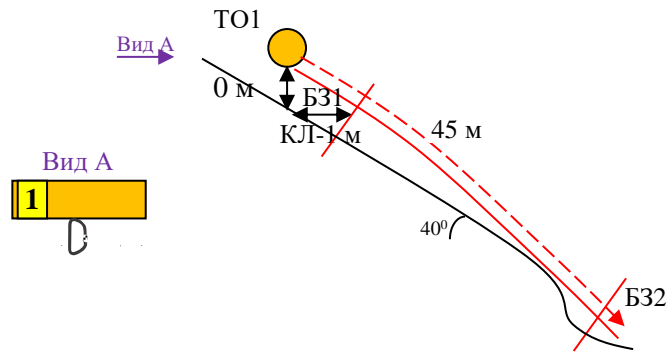
ЦС – БЗ2, КЛ – окончание ОЗ.

ПОД - судейские перила.

Действия: Организация перил по п. 7.6. Движение по п.7.10.

Снятие перил по п. 7.6.15

Обратное движение: по п.7.10.



Этап 19. Спуск по склону (Ж). КВ = 15 мин.

Оборудование этапа:

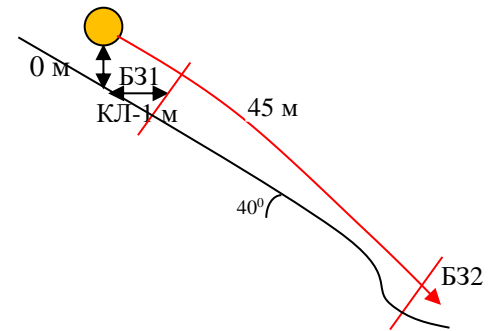
ИС – БЗ1, КЛ – начало ОЗ.

Судейские перила

ЦС – БЗ2, КЛ – окончание ОЗ.

Действия: Движение по п.7.10.

Обратное движение: по п.7.10.



ФИНИШ