



**Чемпионат и Первенство Центрального федерального округа,  
Чемпионат и Первенство Московской области по спортивному туризму на лыжных дистанциях**

12 февраля 2022 года

г.о. Истра, лесной массив «Соколиная гора»

**УСЛОВИЯ СОРЕВНОВАНИЙ В ДИСЦИПЛИНЕ  
«ДИСТАНЦИЯ – ЛЫЖНАЯ – СВЯЗКА»  
КОРОТКАЯ**

**Класс дистанции: 3**

**Количество технических этапов: 8.**

**Расстояния между этапами, длина дистанции указаны на схеме дистанции**

**ОКВ: 60 минут**

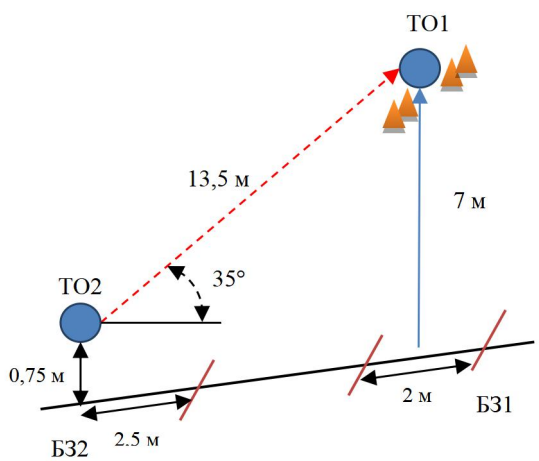
- Соревнования проводятся в соответствии с Правилами вида спорта «Спортивный туризм», раздела 3, части 5. Далее пункт Правил, указанный в условиях этапа.
- При движении по КОД допускается перемещение участника как в сторону ИС, так и в сторону ЦС этапа.
- На соревнованиях применяется система электронной отметки SPORTident.
- За снятие с этапа (блоков этапов) группа получает снятие с дистанции (по п.6.2.9.а)

	Станция отметки	Место расположения	Расстояние от станции до чипа, при котором происходит отметка	Примечание
СТАРТ	отсутствует	-	-	Старт осуществляется по пятому звуковому сигналу стартовых часов
ПРОХОЖДЕНИЕ ЭТАПА	бесконтактная станция	на входе и выходе рабочей зоны этапа	1.8 м и менее	
КОНТРОЛЬНЫЙ ПУНКТ	бесконтактная станция	на дистанции	0,5м и менее	
СНЯТИЕ С ЭТАПА	контактная станция «СНЯТИЕ»	у судьи на выходе из рабочей зоны этапа	контактно	Участник должен отметить себя самостоятельно
ФИНИШ		на линии финиша		ручной хронометраж

Рекомендуемое крепление ЧИПа на ЛЕВОМ плече.

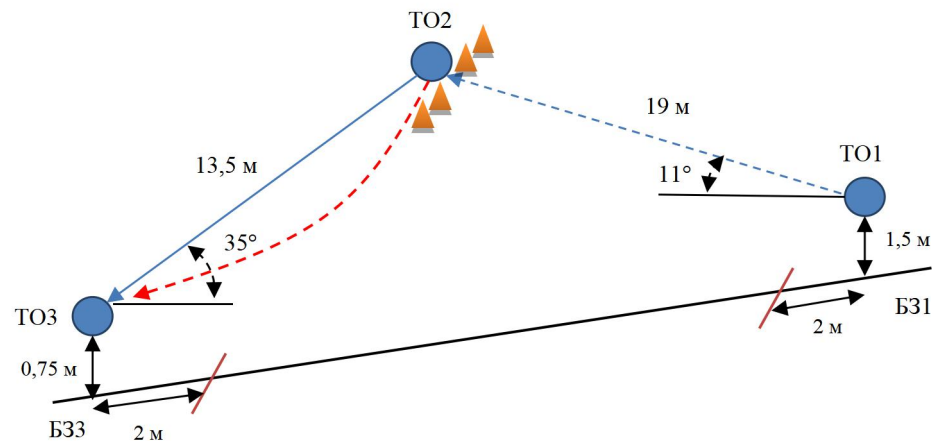
## ПЕРЕЧЕНЬ ЭТАПОВ, ПАРАМЕТРЫ, ОБОРУДОВАНИЕ И УСЛОВИЯ ПРОХОЖДЕНИЯ

### СТАРТ

Блок этапов 1-3	Подъем по перилам – Подъем по наклонной навесной переправе – Спуск по перилам	КВ = 15 мин.
<p>Участники проходят блок этапов в следующем порядке:</p> <ol style="list-style-type: none"> <li>1. Первый участник проходит этап 1</li> <li>Второй участник переходит из БЗ1 в БЗ2.</li> <li>2. Участники организуют перила этапа 2.</li> <li>3. Первый участник проходит этап 3.</li> <li>4. Второй участник проходит этапы 2, 3.</li> </ol> <p><b><u>Запрещено покидать БЗ1 после прохождения этапа 3 до сбора всего снаряжения в пределах в БЗ1. Выход с блока этапов со стороны БЗ2.</u></b></p> <div style="text-align: right;">  </div>		
<b>Этап 1. Подъем по перилам.</b>	<b>Этап 2. Подъем по наклонной навесной переправе.</b>	<b>Этап 3. Спуск по перилам.</b>
<p><u>Оборудование:</u>                  ИС: БЗ1 - КЛ: граница ОЗ                  Судейские перила                  ЦС: ОЗ – ТО1: 4 судейских карабина                  ПОД – судейские перила</p>	<p><u>Оборудование:</u>                  ИС: БЗ2 – ТО2: горизонтальная опора – КЛ: начало ОЗ.                  ЦС: ОЗ – ТО1: 4 судейских карабина                  ПОД – судейские перила                  КОД – вдоль коридора этапа</p>	<p><u>Оборудование:</u>                  ИС: ОЗ – ТО1: 4 судейских карабина.                  Судейские перила                  ЦС: БЗ1 – КЛ: граница ОЗ                  ПОД – судейские перила</p>
<p><u>Действия:</u> Движение участника по п.7.10.</p>	<p><u>Действия:</u> Организация перил по п.7.6. Движение участника по п.7.9, 7.9.4.3, 7.9.4(а). Снятие перил по п.7.6.15(а,в,г)</p>	<p><u>Действия:</u> Движение участников по п.7.12.</p>
<p><u>Обратное движение:</u> по ПОД по п.7.10.</p>	<p><u>Обратное движение:</u> в случае отсутствия возможности вернуться своим перилам по п.7.9, 7.9.4.3, с дополнительной самостраховкой по п.7.9.4(б) к ПОД, движение осуществляется по ПОД по п.7.10, далее по КОД в БЗ2.</p>	<p><u>Обратное движение:</u> по ПОД по п.7.10.</p>

**Блок этапов 4-5****Навесная переправа – Спуск по наклонной навесной переправе****КВ = 10 мин.**

Участники последовательно проходят этапы 4 и 5

**Этап 4. Навесная переправа.****Этап 5. Спуск по наклонной навесной переправе.**Оборудование:

ИС: БЗ1 – ТО1: горизонтальная опора – КЛ: начало ОЗ.  
 Судейские перила навесной переправы для восстановления  
 ЦС: ОЗ – ТО2: 4 судейских карабина  
 ПОД – судейские перила навесной переправы.

Оборудование:

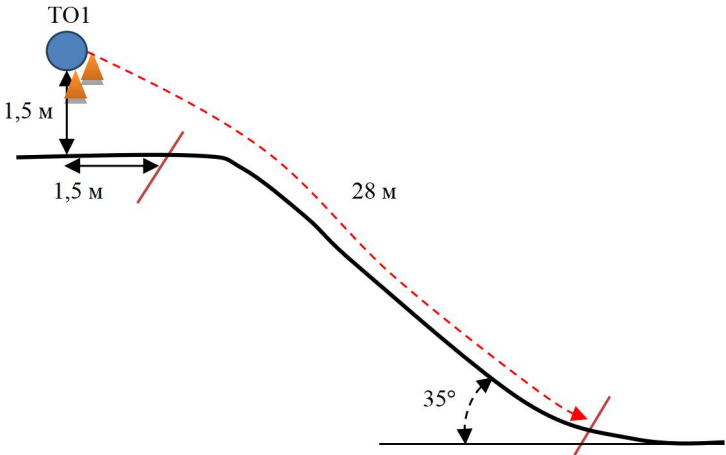
ИС: ОЗ – ТО2: 4 судейских карабина  
 Судейские перила навесной переправы  
 ЦС: БЗ3 – ТО3: горизонтальная опора – КЛ: окончание ОЗ  
 ПОД – судейские перила навесной переправы.

Действия: Восстановление перил по п.7.6.12. Движение участников по п.7.9, 7.9.4(а).

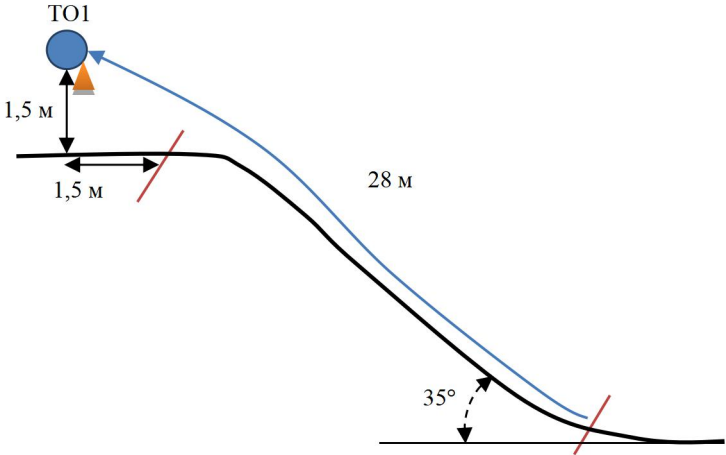
Действия: Организация перил для дополнительной страховки по п.7.6. Движение участников по п.7.9, 7.9.4.3, 7.9.4(б). Снятие перил для дополнительной страховки по п.7.6.15.

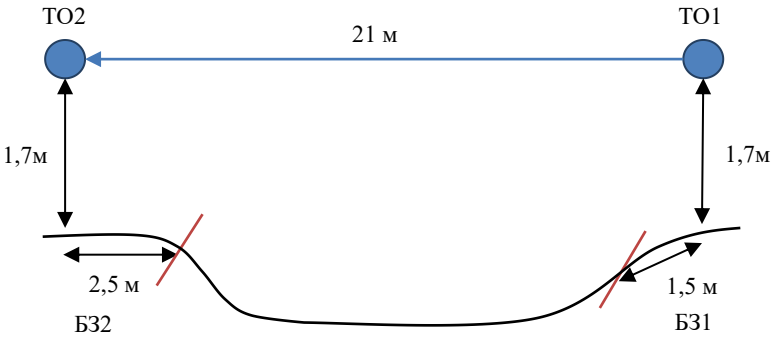
Обратное движение: по п.7.9, 7.9.4(в).

Обратное движение: по ПОД по п.7.9, 7.9.4(а).

Этап 6	Спуск по склону.	КВ = 9 мин.	
<p><u>Оборудование:</u>            ИС: БЗ – ТО1:2 судейских карабина – КЛ: начало ОЗ.            ЦС:БЗ – КЛ: окончание ОЗ            КОД – слева и справа от этапа.</p>			
<p><u>Действия:</u> Организация перил по п.7.6. Движение участников по п.7.10. Снятие перил по п.7.6.15.</p>			
<p><u>Обратное движение:</u> В случае отсутствия возможности вернуться по своим перилам по п.7.10, движение осуществляется по КОД.</p>			

**Переход между этапами 6 и 7 осуществляется без лыж.**

Этап 7	Подъем по склону.	КВ = 9 мин.	
<p><u>Оборудование:</u>            ИС: БЗ – КЛ: начало ОЗ            Судейские перила            ЦС: БЗ – ТО1:1 судейский карабин – КЛ: окончание ОЗ            ПОД – Судейские перила.</p>			
<p><u>Действия:</u> Движение участников по п.7.10.</p>			
<p><u>Обратное движение:</u> по ПОД по п.7.10.</p>			

Этап 8	Навесная переправа.	КВ = 12 мин.
<p><u>Оборудование:</u>  ИС – Б32, ТО1: горизонтальная опора, КЛ – начало ОЗ.  Судейские перила навесной переправы  ЦС – Б31, ТО2: горизонтальная опора, КЛ – окончание ОЗ  ПОД –судейские перила навесной переправы</p>		
<p><u>Действия:</u> Движение участников по п.7.9.</p>		
<p><u>Обратное движение:</u> по ПОД по п.7.9.</p>		

**ФИНИШ**