



# СОРЕВНОВАНИЯ ПО СПОРТИВНОМУ ТУРИЗМУ «ВЕСЕННИЙ ПРИЗЫВ – 2021»

## ВСЕРОССИЙСКИЕ СОРЕВНОВАНИЯ ПО СПОРТИВНОМУ ТУРИЗМУ НА ПЕШЕХОДНЫХ ДИСТАНЦИЯХ СРЕДИ ЮНИОРОВ И ЮНИОРОК

30 апреля – 5 мая 2021 г.

Республика Марий Эл, Медведевский район, п. Куяр, УТБ «Сосновая роща»

### УСЛОВИЯ ПРОХОЖДЕНИЯ ДИСТАНЦИИ «ДИСТАНЦИЯ – ПЕШЕХОДНАЯ – СВЯЗКА» КОРОТКАЯ (СПРИНТ)

Класс дистанции – 4	Количество этапов – 10
Длина дистанции – 945 м	Характер маркировки – Красно-белая лента, виборды
Набор высоты – 5 м	Система оценки нарушений – Бесштрафовая

#### СТАРТ.

Расстояние до блока этапов 1-2: 180 м

#### Блок этапов 1-2. Подъем по перилам – Спуск по наклонной навесной переправе.

Блок этапов участники преодолевают в следующем порядке:

- 1) Первый участник проходит этап 1;
- 2) Второй участник переходит по земле вдоль нитки этапа из БЗ-1 в БЗ-2 и закрепляет перила этапа 2 на ТО2 (движение не регламентировано);
- 3) Участники организуют перила этапа 2. Допускается натяжение перил на ТО2;
- 4) Второй участник переходит обратно по земле вдоль нитки этапа в БЗ-1 (движение не регламентировано);
- 5) Первый участник проходит этап 2;
- 6) Второй участник проходит этап 1 и 2.

Допускается выполнение пунктов 1 и 2 выполнять одновременно.

#### Этап 1. Подъем по перилам.

Параметры:

Длина этапа	Крутизна	Расстояние от перил на ИС до КЛ
7 м	90°	2 м

Оборудование:

ИС: БЗ-1, КЛ – начало ОЗ.

Судейские перила.

ЦС: ОЗ, ТО1 – 4 неразъемных карабина.

Действия: Движение первого участника по п.7.10. Движение второго участника по п.7.11 (п.7.11.1 б)

Обратное движение: по п.7.12.

#### Этап 2. Спуск по наклонной навесной переправе.

Параметры:

Длина этапа	Угол наклона перил	Расстояние от ТО2 до КЛ	Высота ТО2 над землей
15 м	22°	ЦС – 3 м	1,5 м

**Оборудование:**

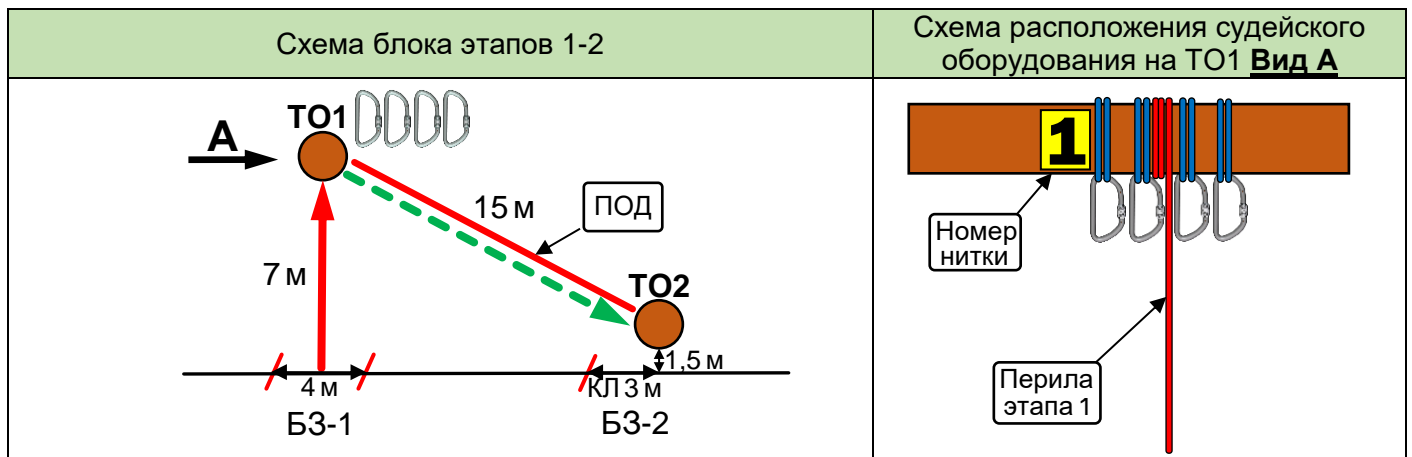
ИС: ОЗ, ТО1 – 4 неразъемных карабина.

ПОД.

ЦС: БЗ-2, КЛ – окончание ОЗ, ТО2 – горизонтальная опора.

**Действия:** Организация перил по п.7.6. Движение по п.7.9. Снятие перил по п.7.6.15.

**Обратное движение:** по п.7.9 по своим перилам или ПОД.



Расстояние до этапа 3: 105 м

**Этап 3. Навесная переправа.**

**Параметры:**

Длина этапа	Угол наклона перил	Расстояние от ТО до КЛ	Высота ТО
20 м	0°	ИС, ЦС – 2,5 м	ИС, ЦС – 1,6 м

**Оборудование:**

ИС: БЗ-1, КЛ – начало ОЗ, ТО1 – горизонтальная опора.

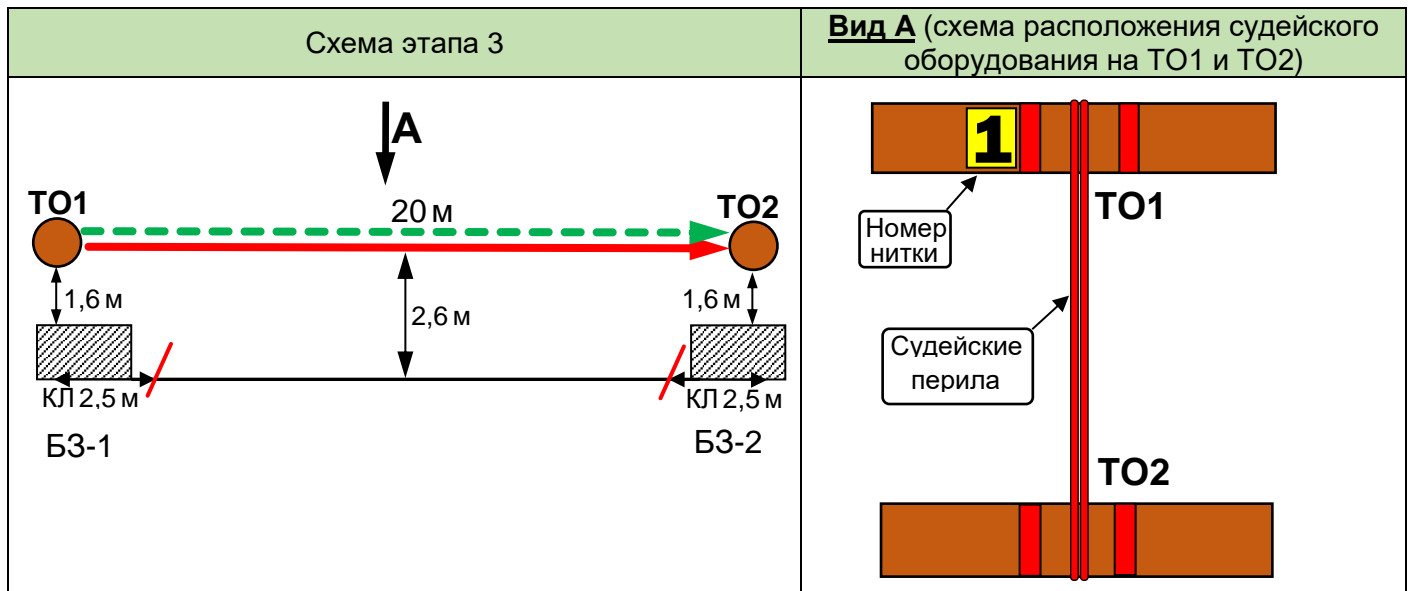
Судейские перила для первого участника.

ЦС: БЗ-2, КЛ – окончание ОЗ, ТО2 – горизонтальная опора.

**Действия:** Движение первого участника по судейским перилам по п.7.9. Организация перил по п.7.6.

Движение второго участника по своим перилам по п.7.9. Снятие перил по п.7.6.15.

**Обратное движение:** по п.7.9 по своим или судейским перилам.



Расстояние до этапа 4: 315 м

**Этап 4. Переправа по бревну.**

**Параметры:**

Длина этапа	Длина бревна	Расстояние от ТО до КЛ	Высота ТО над землей
10 м	6 м	ИС, ЦС – 2 м	ИС, ЦС – 1,5 м

**Оборудование:**

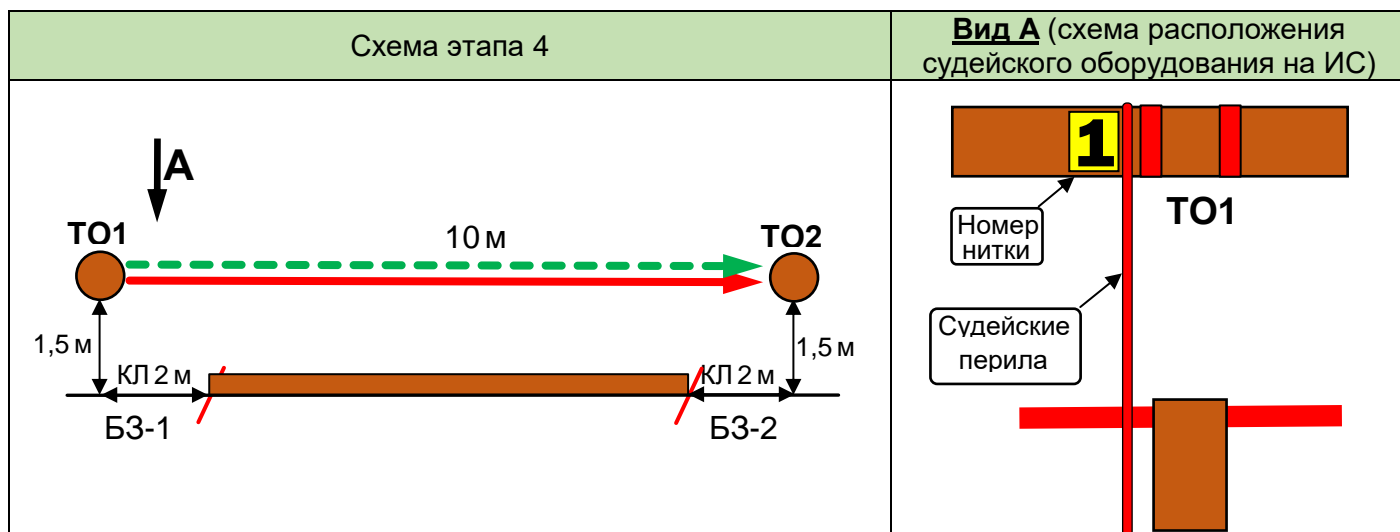
ИС: БЗ-1, КЛ – начало ОЗ, ТО1 – горизонтальная опора.

Судейские перила для первого участника.

ЦС: БЗ-2, КЛ – окончание ОЗ, ТО2 – горизонтальная опора.

**Действия:** Движение первого участника ногами по бревну по судейским перилам по п.7.8. Организация перил по п.7.6. Движение второго участника ногами по бревну по своим перилам по п.7.8. Снятие перил по п.7.6.15.

**Обратное движение:** по п.7.8 по своим или судейским перилам.



Расстояние до блока этапов 5-8: 280 м

**Блок этапов 5-8. Подъем по наклонной навесной переправе – Спуск по перилам – Навесная переправа – Спуск по наклонной навесной переправе.**

Блок этапов участники преодолевают в следующем порядке:

- 1) Первый участник проходит этап 5;
- 2) Первый участник закрепляет перила этапа 6 на ТО2, а также закрепляет, при необходимости, перила этапа 7, допускается крепить перила этапа 7 второму участнику;
- 3) Первый участник проходит этап 6;
- 4) Второй участник проходит этап 5 и 6;
- 5) Оба участника переходят по земле вдоль нитки этапа из БЗ-2 в БЗ-3 (движение не регламентировано);
- 6) Участники организуют перила этапа 7 на ТО3;
- 7) Оба участника проходят этап 7 и 8.

**Этап 5. Подъем по наклонной навесной переправе.**

**Параметры:**

Длина этапа	Угол наклона перил	Расстояние от ТО1 до КЛ	Высота ТО1 над землей
15 м	20°	ИС – 3 м	1,5 м

**Оборудование:**

ИС: БЗ-1, КЛ – начало ОЗ, ТО1 – горизонтальная опора.

Судейские перила для восстановления – исходное положение перил: веревка завязана с провисом на один штык без контрольного.

ЦС: ОЗ, ТО2 – 4 неразъемных карабина на верхней опоре.

**Действия:** Восстановление перил по п.7.6.12. Движение по п.7.9.

**Обратное движение:** по п.7.9.

**Этап 6. Спуск по перилам.**

**Параметры:**

Длина этапа	Крутизна	Расстояние от перил на ЦС до КЛ
6 м	90°	2 м

**Оборудование:**

ИС: ОЗ, ТО2 – 4 неразъемных карабина на верхней опоре.

ЦС: БЗ-2, КЛ – окончание ОЗ.

**Действия:** Организация перил по п.7.6. Движение по п.7.12. Разрешено использование данных перил на этапе 7. Снятие перил допускается не производить, либо осуществляется по п.7.6.15.

**Обратное движение:** по п.7.10.

## Этап 7. Навесная переправа.

### Параметры:

Длина этапа	Угол наклона перил	Расстояние от ТО до КЛ	Высота ТОЗ над землей
16 м	10°	ИС – 2 м	1,7 м

### Оборудование:

ИС: БЗ-3, КЛ – начало ОЗ, ТОЗ – горизонтальная опора (верхняя).

ЦС: ОЗ, ТО2 – 4 неразъемных карабина на верхней опоре.

**Действия:** Организация перил по п.7.6. Движение по п.7.9. Снятие перил по п.7.6.15, допускается с ТО2, с ЦС блока этапов или при движении на этапе 8.

**Обратное движение:** в случае невозможности вернуться по п.7.8, движение осуществляется по условиям этапа 6, далее по земле вдоль нитки этапа в БЗ-3.

## Этап 8. Спуск по наклонной навесной переправе.

### Параметры:

Длина этапа	Угол наклона перил	Расстояние от ТО2 до КЛ	Высота ТО1 над землей
15 м	20°	ЦС – 3 м	1,5 м

### Оборудование:

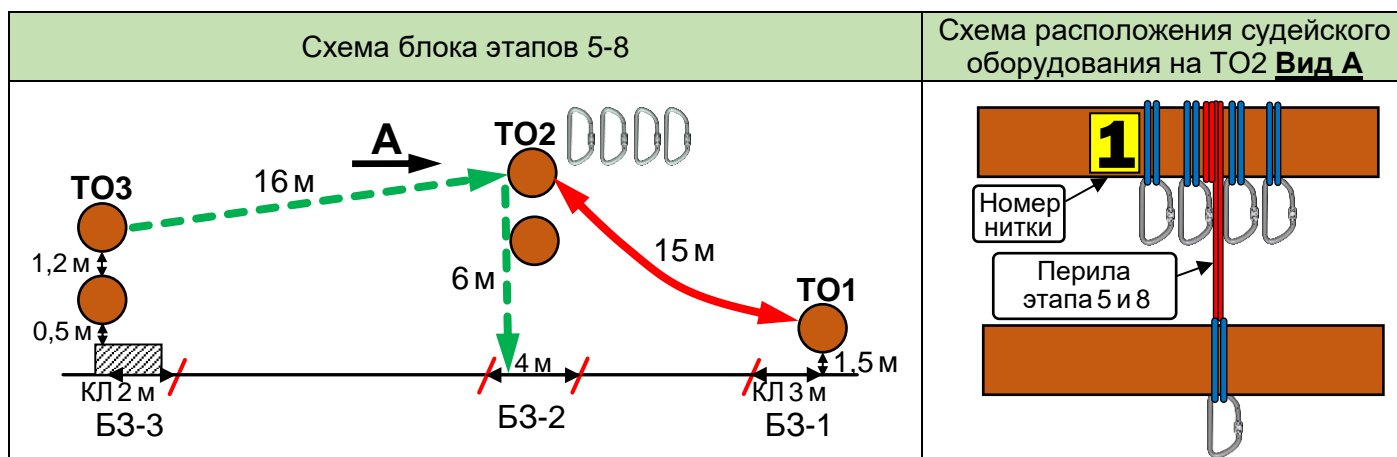
ИС: ОЗ, ТО2 – 4 неразъемных карабина на верхней опоре.

Судейские перила, восстановленные на этапе 5.

ЦС: БЗ-1, КЛ – окончание ОЗ, ТО1 – горизонтальная опора.

**Действия:** Движение по п.7.9.

**Обратное движение:** по п.7.9.



Расстояние до блока этапов 9-10: 35 м

## Блок этапов 9-10. Навесная переправа – Спуск по перилам.

Блок этапов участники преодолевают в следующем порядке:

- 1) Первый участник проходит этап 9 и 10;
- 2) Второй участник проходит этап 9 и 10.

## Этап 9. Навесная переправа.

### Параметры:

Длина этапа	Угол наклона перил	Расстояние от ТО до КЛ	Высота ТО1 над землей
25 м	10°	ИС – 3 м	1,5 м

### Оборудование:

ИС: БЗ-1, КЛ – начало ОЗ, ТО1 – горизонтальная опора.

Судейские перила.

ЦС: ОЗ, ТО2 – 4 неразъемных карабина.

**Действия:** Движение по п.7.9

**Обратное движение:** по п.7.9

## Этап 10. Спуск по перилам.

### Параметры:

Длина этапа	Крутизна
5 м	90°

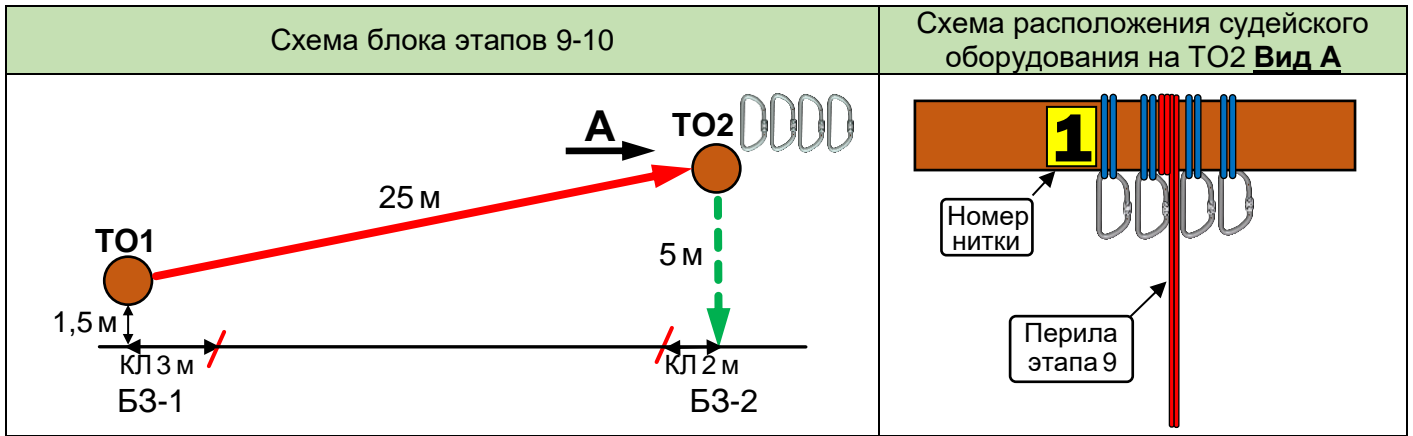
### Оборудование:

ИС: ОЗ, ТО2 – 4 неразъемных карабина.

ЦС: БЗ-2, КЛ – окончание ОЗ.

Действия: Организация перил по п.7.6. Движение по п.7.12. Снятие перил по п.7.6.15.

Обратное движение: В случае отсутствия возможности вернуться по п.7.10 по своим перилам, движение осуществляется по земле вдоль нитки этапа в БЗ-1 и далее по условиям этапа 9.



Расстояние до финиша: 30 м

**ФИНИШ.**