



Кубок Респ. Башкортостан и Республиканские соревнования
Чемпионат Российского студенческого спортивного союза
XVIII Кубок памяти К. П. Хомякова (дистанции – пешеходные)

Республика Башкортостан, пос. Юматово, ДТСОЛ «Локомотив»
20-25 октября 2021 года

**УСЛОВИЯ ПРОВЕДЕНИЯ СОРЕВНОВАНИЙ В ДИСЦИПЛИНЕ
«ДИСТАНЦИЯ – ПЕШЕХОДНАЯ» (3 класс)
(короткая, спринт)**

Длина дистанции: указана на схеме дистанции.
Количество этапов: 5.
Общее контрольное время: 40 минут.

Ссылки даны на пункты Правил вида спорта «спортивный туризм» (раздел 3, часть 7).
При подведении итогов применяется п. 6.2.8(а).
При движении по КОД допускается перемещение участника как в сторону ИС, так и в сторону ЦС этапа.
Заполнение и сдача декларации не требуется.

ПЕРЕЧЕНЬ ЭТАПОВ, ПАРАМЕТРЫ, ОБОРУДОВАНИЕ И УСЛОВИЯ ПРОХОЖДЕНИЯ

Этап 1. Переправа по параллельным перилам. КВ – 4 минуты.

Оборудование этапа:

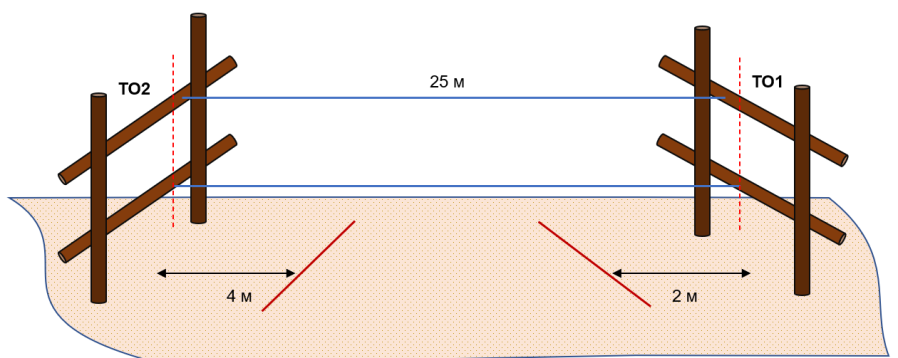
ИС: БЗ, КЛ – начало ОЗ.

Судейские перила (они же ПОД).

ЦС: БЗ, КЛ – окончание ОЗ.

Действия: движение участника по п. 7.8 по судейским перилам.

Обратное движение: по п. 7.8 по ПОД.



Этап 2. Переправа по бревну методом «горизонтальный маятник». КВ – 5 минут.

Оборудование этапа:

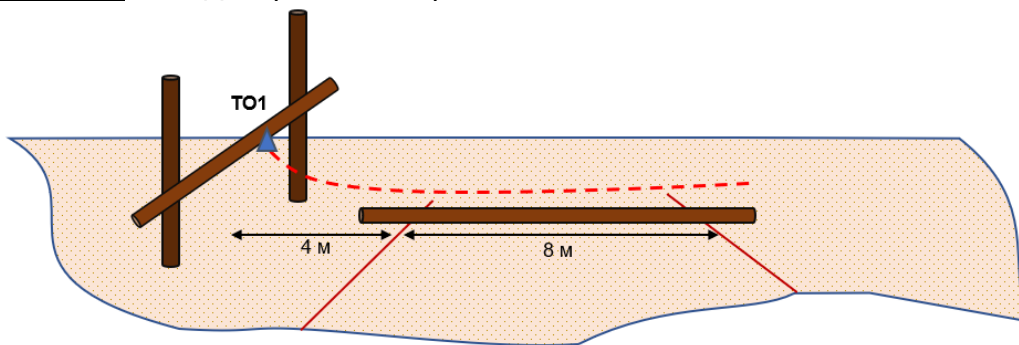
ИС: БЗ, ТО1 – 1 судейский карабин, КЛ – начало ОЗ.

КОД – вдоль нитки этапа.

ЦС: БЗ, КЛ – окончание ОЗ.

Действия: организация перил для горизонтального маятника по п. 7.6, движение участника по п. 7.14 по своим перилам, снятие перил по п. 7.6.15.

Обратное движение: по КОД не регламентировано.



Блок этапов 3-4. Подъём по перилам – Навесная переправа. КВ – 10 минут.

Участник проходит блок этапов в следующем порядке:

- 1) Переходит на ЦС этапа 4 по земле вдоль нитки этапа.
- 2) Восстанавливает перила этапа 4 на ТО2.
- 3) Переходит на ИС этапа 3 по земле вдоль нитки этапа.
- 4) Проходит этап 3, проходит этап 4.

Этап 3. Подъём по перилам.

Оборудование этапа:

ИС: БЗ, КЛ – начало ОЗ.

Судейские перила (они же ПОД).

ЦС: ОЗ, ТО1 – 2 судейских карабина.

Действия: движение участника по п. 7.10 по судейским перилам.

Обратное движение: по п. 7.10 по ПОД.

Этап 4. Навесная переправа.

Оборудование этапа:

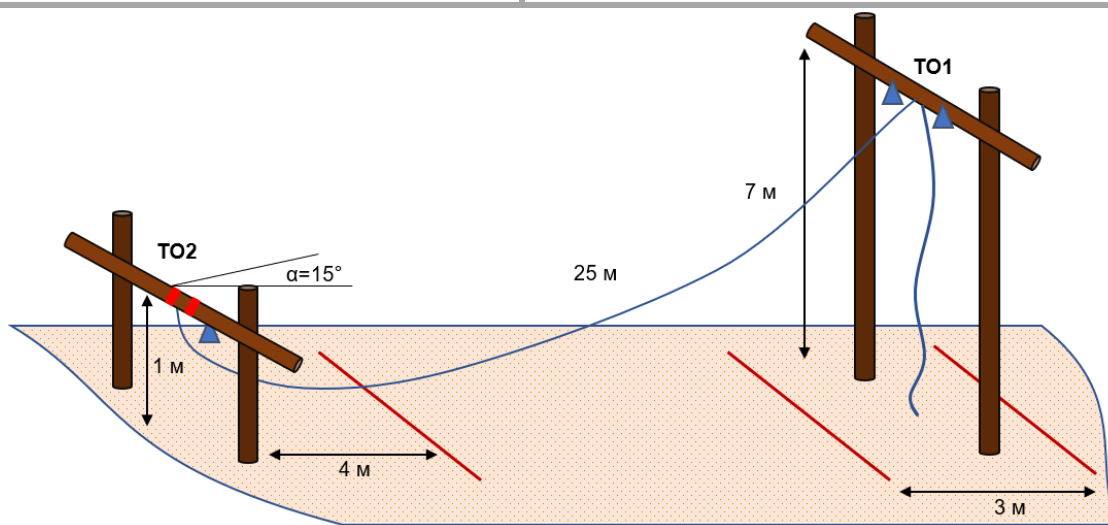
ИС: ОЗ, ТО1 – 2 судейских карабина.

Судейские перила для восстановления (они же ПОД).

ЦС: БЗ, ТО2 – 1 судейский карабин и горизонтальная опора, КЛ – окончание ОЗ.

Действия: восстановление перил по п. 7.6.12, организация перил для дополнительной самостраховки по п. 7.6, движение участника по п. 7.9 (7.9.4(б)), снятие перил по п. 7.6.15.

Обратное движение: по п. 7.9 (7.9.4(а)) по ПОД.



Этап 5. Переправа методом «вертикальный маятник». КВ – 3 минуты.

Оборудование этапа:

ИС: БЗ, КЛ – граница ОЗ.

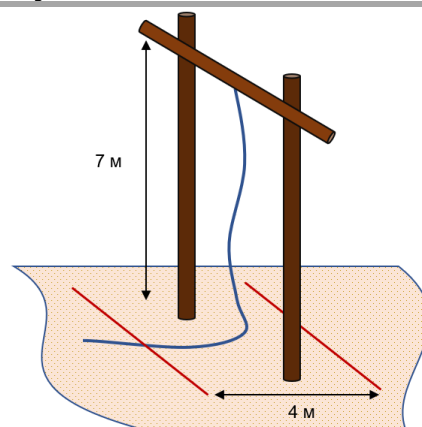
Судейские перила (они же ПОД).

КОД – вдоль нитки этапа.

ЦС: БЗ, КЛ – граница ОЗ.

Действия: движение участника по п. 7.15 по судейским перилам.

Обратное движение: по п. 7.15 по ПОД или по КОД.



ФИНИШ