



Кубок Респ. Башкортостан и Республиканские соревнования  
Чемпионат Российского студенческого спортивного союза  
XVIII Кубок памяти К. П. Хомякова (дистанции – пешеходные)

Республика Башкортостан, пос. Юматово, ДТСОЛ «Локомотив»  
20-25 октября 2021 года

## УСЛОВИЯ ПРОВЕДЕНИЯ СОРЕВНОВАНИЙ В ДИСЦИПЛИНЕ «ДИСТАНЦИЯ – ПЕШЕХОДНАЯ – ГРУППА» (3 класс) (короткая, спринт)

Длина дистанции: указана на схеме дистанции.

Количество этапов: 7.

Общее контрольное время: 50 минут.

Ссылки даны на пункты Правил вида спорта «спортивный туризм» (раздел 3, часть 7).

При подведении итогов применяется п. 6.2.8(а).

По п 1.3.1.4 обеспечение участника ВКС не требуется.

При движении по КОД допускается перемещение участника как в сторону ИС, так и в сторону ЦС этапа.

Заполнение и сдача декларации не требуется.

### ПЕРЕЧЕНЬ ЭТАПОВ, ПАРАМЕТРЫ, ОБОРУДОВАНИЕ И УСЛОВИЯ ПРОХОЖДЕНИЯ

#### Этап 1. Переправа по параллельным перилам. КВ – 10 минут.

##### Оборудование этапа:

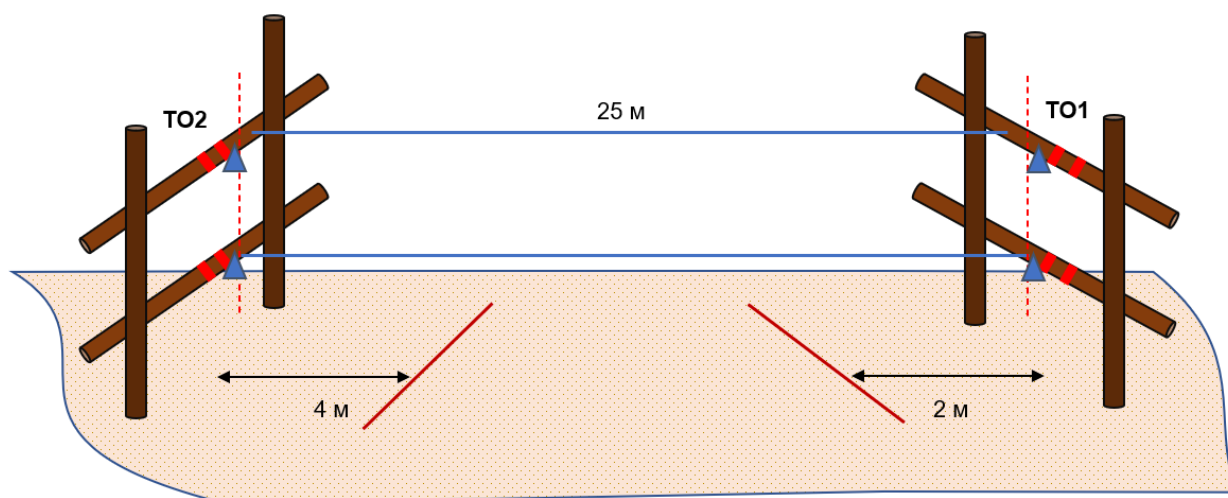
ИС: БЗ, ТО1 – по 1 судейскому карабину на верхней и нижней опоре, горизонтальные опоры, КЛ – начало ОЗ.

Судейские верхние и нижние перила (они же ПОД).

ЦС: БЗ, ТО2 – по 1 судейскому карабину на верхней и нижней опоре, горизонтальные опоры, КЛ – окончание ОЗ.

Действия: движение первого участника по п. 7.8 по судейским перилам, организация верхних перил по п. 7.6, движение остальных участников по п. 7.8 по судейским нижним и своим верхним перилам, снятие перил по п. 7.6.15.

Обратное движение: по п. 7.8 по судейским нижним и своим верхним перилам или по п. 7.8 по ПОД.



## Этап 2. Переправа по бревну. КВ – 8 минут.

### Оборудование этапа:

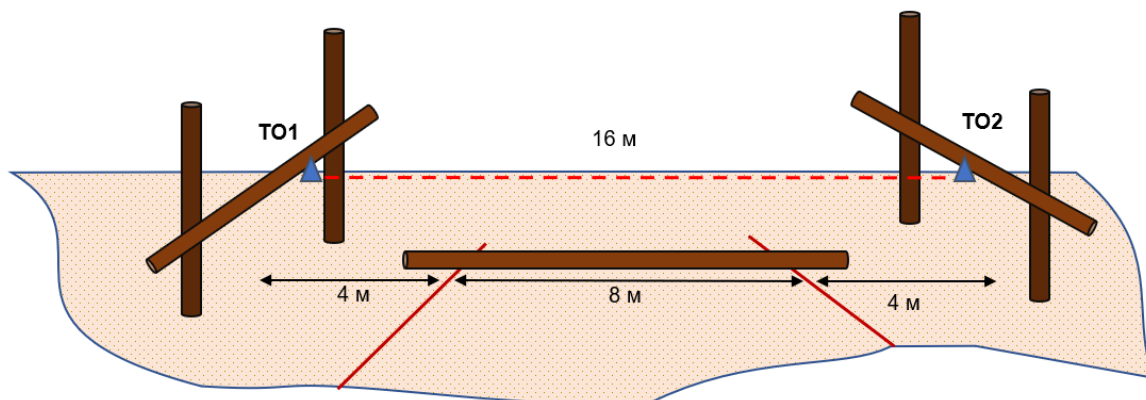
ИС: БЗ, ТО1 – 1 судейский карабин, КЛ – начало ОЗ.

КОД – вдоль нитки этапа.

ЦС: БЗ, ТО2 – 1 судейский карабин, КЛ – окончание ОЗ.

Действия: движение первого участника по п. 7.3 ногами по бревну, организация перил по п. 7.6, движение остальных участников по п. 7.8 ногами по бревну, снятие перил по п. 7.6.15.

Обратное движение: по КОД не регламентировано.



## Блок этапов 3-4. Подъём по перилам – Навесная переправа. КВ – 10 минут.

Участники проходят блок этапов в следующем порядке:

1) Первый участник переходит на ЦС этапа 4 по земле вдоль нитки этапа.

2) Первый участник восстанавливает перила этапа 4 на ТО2.

3) Остальные участники проходят этап 3, этап 4.

Допускается одновременное выполнение действий 1-2 и подъёма второго участника на ТО1.

### **Этап 3. Подъём по перилам.**

#### Оборудование этапа:

ИС: БЗ, КЛ – начало ОЗ.

Судейские перила (они же ПОД).

ЦС: ОЗ, ТО1 – 2 судейских карабина.

Действия: движение участника, первым поднимающимся на ТО1, по п. 7.10 по судейским перилам, движение остальных участников по п. 7.11 (7.11.1(б)) по судейским перилам.

Обратное движение: по п. 7.12 по ПОД.

### **Этап 4. Навесная переправа.**

#### Оборудование этапа:

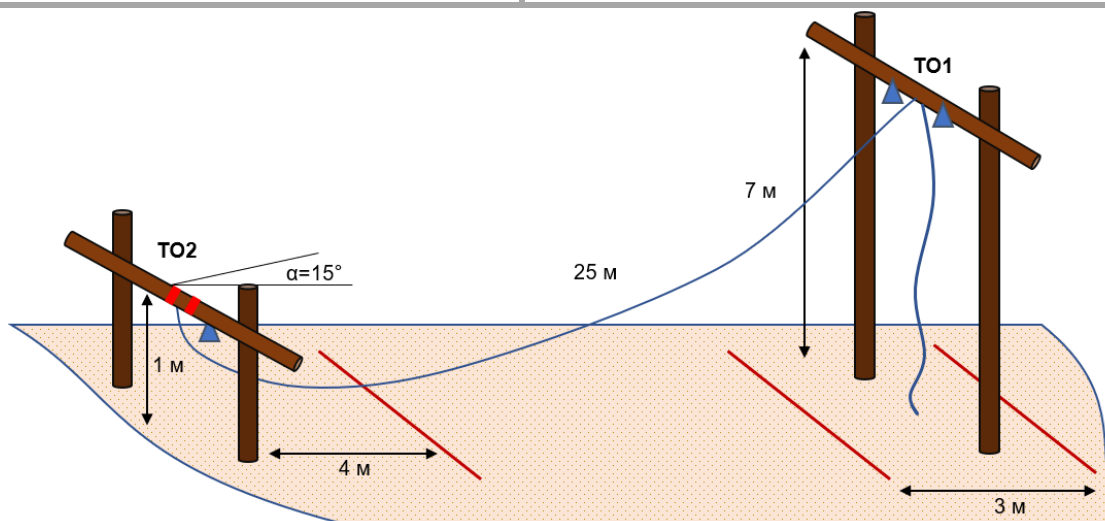
ИС: ОЗ, ТО1 – 2 судейских карабина.

Судейские перила для восстановления (они же ПОД).

ЦС: БЗ, ТО2 – 1 судейский карабин и горизонтальная опора, КЛ – окончание ОЗ.

Действия: восстановление перил по п. 7.6.12, движение участников по п. 7.9 (7.9.4(в)).

Обратное движение: по п. 7.9 (7.9.4(а)) по ПОД.



**Блок этапов 5-7. Подъём по перилам – Спуск по перилам – Переправа методом «вертикальный маятник». КВ – 8 минут.**

- 1) Первый участник проходит этап 5, организывает перила этапа 6 (этапа 7), проходит этап 6.
- 2) Первый участник переходит на ИС этапа 7.
- 3) Участники проходят этап 7.

Во время выполнения действий 1-2 первым участником остальные участники остаются в БЗ-1.

**Этап 5. Подъём по перилам.**

Оборудование этапа:

ИС: БЗ 2.

Судейские перила (они же ПОД).

ЦС: ОЗ, ТО1 – 2 судейских карабина.

Действия: движение

участника по п. 7.10 по судейским перилам.

Обратное движение: по п. 7.12 по ПОД.

**Этап 6. Спуск по перилам.**

Оборудование этапа:

ИС: ОЗ, ТО1 – 2 судейских карабина.

ПОД.

ЦС: БЗ 2.

Действия: организация перил по п. 7.6, движение участника по п. 7.12 по своим перилам. Снятие перил не производится.

Обратное движение: по п. 7.10 по ПОД.

**Этап 7. Переправа методом «вертикальный маятник».**

Оборудование этапа:

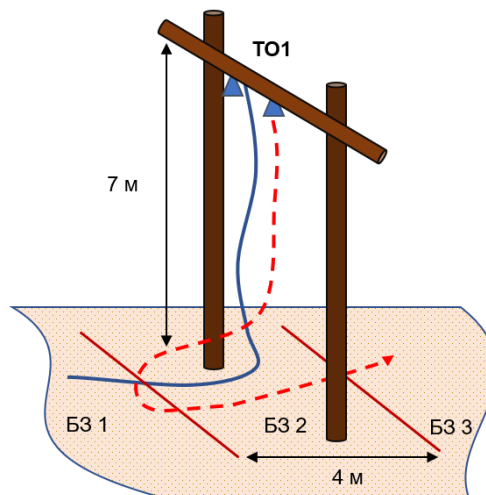
ИС: БЗ 1, КЛ – граница ОЗ.

КОД – вдоль нитки этапа.

ЦС: БЗ 3, КЛ – граница ОЗ.

Действия: организация перил по п. 7.6, движение участников по п. 7.15 (7.15.2(а)) по своим перилам, снятие перил по п. 7.6.15.

Обратное движение: по п. 7.15 (7.15.2(а)) по своим перилам или по КОД.



**ФИНИШ**