

ФИНАЛ КУБКА РОССИИ ПО СПОРТИВНОМУ ТУРИЗМУ НА ЛЫЖНЫХ ДИСТАНЦИЯХ

24 февраля - 01 марта 2021 г., Владимирская область, Ковровский район, парк-отель Доброград

УСЛОВИЯ СОРЕВНОВАНИЙ В ДИСЦИПЛИНЕ "ДИСТАНЦИЯ – ЛЫЖНАЯ" (КОРОТКАЯ)

Класс дистанции: 5

Количество технических этапов: 12

ОКВ: 2 часа

Длина дистанции: 5600 м

- Соревнования проводятся в соответствии с Правилами вида спорта «Спортивный туризм»
- Заполнение и сдача декларации на предстартовой проверке не проверяется
- По п. 6.2.9.а
- Этапы «Переправа по бревну», «Переправа методом «Вертикальный маятник» оборудованы судейскими перилами для участников дистанции 2 класса.
- На соревнованиях применяется система электронной отметки SPORTident. Порядок работы с отметкой на дистанции:

	Станция отметки	Место расположения	Расстояние от станции до чипа, при котором происходит отметка	Примечание
СТАРТ	отсутствует			Старт осуществляется по третьему звуковому сигналу стартовых часов
ПРОХОЖДЕНИЕ ЭТАПА	бесконтактная станция	на входе и выходе рабочей зоны этапа	1.8 м и менее	
СНЯТИЕ С ЭТАПА	контактная станция «СНЯТИЕ»	судьи на выходе из рабочей зоны этапа	контактно	Участник должен отметить самостоятельно
ФИНИШ	бесконтактная станция	на линии финиша	при пересечении линии финиша	

ПЕРЕЧЕНЬ ЭТАПОВ, ПАРАМЕТРЫ, ОБОРУДОВАНИЕ И УСЛОВИЯ ПРОХОЖДЕНИЯ

СТАРТ

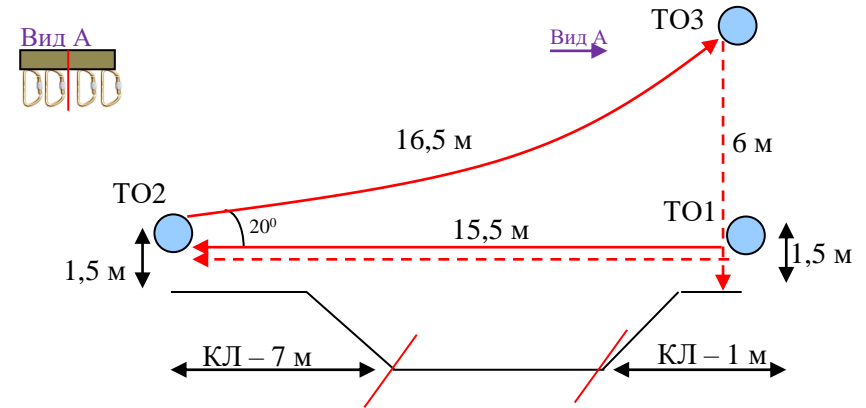
Расстояние до блока этапов 1-4 - 900 м

Блок этапов 1-4. Навесная переправа – Подъём по наклонной навесной переправе – Спуск по перилам – Навесная переправа. КВ = 15 мин.

Участник проходит блок этапов в следующем порядке:

- 1) Закрепляет перила этапа 4 на ТО1;
- 2) Проходит этап 1.
- 3) Организует перила этапа 4;
- 4) Восстанавливает перила этапа 2 на ТО2;
- 5) Проходит этапы 2;
- 6) Проходит этапы 3;
- 7) Проходит этап 4.

Разрешена организация перил этапа 4 после прохождения этапа 3.



Этап 1. Навесная переправа.	Этап 2. Подъем по наклонной навесной переправе	Этап 3. Спуск по перилам	Этап 4. Навесная переправа.
<p><i>Оборудование этапа:</i> ИС – БЗ, ТО1 – горизонтальная опора, КЛ – начало ОЗ. Судейские перила. ЦС – БЗ, ТО2 – горизонтальная опора, КЛ – окончание ОЗ. <i>Действия:</i> Движение участника по п.7.9. <i>Обратное движение:</i> По п.7.9.</p>	<p><i>Оборудование этапа:</i> ИС – БЗ, ТО2 – горизонтальная опора, КЛ – начало ОЗ. Судейские перила для восстановления. ЦС – ОЗ, ТО3 – 4 судейских карабина; <i>Действия:</i> Восстановление перил по п.7.6.12. Движение участника по п.7.9. <i>Обратное движение:</i> По п.7.9.</p>	<p><i>Оборудование этапа:</i> ИС – ОЗ; ТО3 – 4 судейских карабина. ЦС – БЗ. ПОД - судейские перила этапа 1. <i>Действия:</i> Организация перил по п.7.6. Движение участника по п.7.10. Снятие перил по п.7.6.15 (а,в,г). <i>Обратное движение:</i> В случае невозможности вернуться по п.7.11 (7.11.16), движение осуществляется по ПОД по п.7.9 до ТО2, далее по п.7.9 до ТО3.</p>	<p><i>Оборудование этапа:</i> ИС – БЗ, ТО1 – горизонтальная опора, КЛ – начало ОЗ. ЦС – БЗ, ТО2 – горизонтальная опора, КЛ – окончание ОЗ. ПОД - судейские перила этапа 1. <i>Действия:</i> Организация перил по п.7.6. Движение участника по п.7.9. Снятие перил по п.7.6.15. <i>Обратное движение:</i> По ПОД по п.7.9.</p>

Расстояние до этапа 5 - 900 м

Этап 5. Переправа по бревну. КВ = 10 мин.

Оборудование этапа:

ИС – БЗ, ТО1 – горизонтальная опора, КЛ – начало ОЗ;

Бревно;

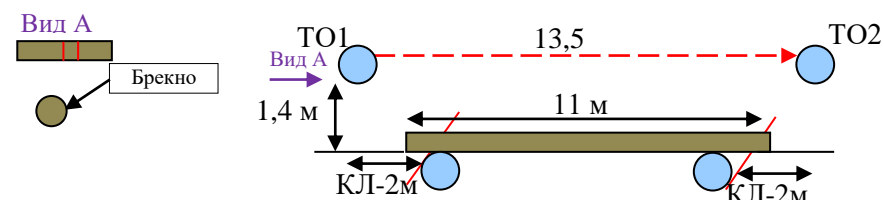
ЦС – ОЗ, ТО2 – горизонтальная опора, КЛ – окончание ОЗ.

КОД - вдоль бревна

Действия: Участник закрепляет перила на ТО2 и переходит на ИС этапа, движение не регламентировано. Организация перил по п. 7.6. Движение участника по п.7.8.

Снятие перил по п.7.6.15.

Обратное движение: По п.7.8 или по КОД.

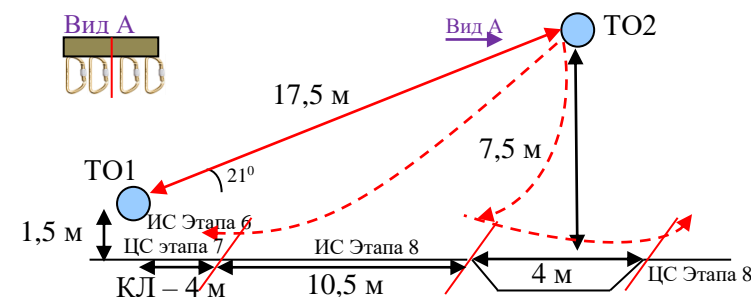


Расстояние до блока этапа 6-8 - 2300 м

Блок этапов 6-8. Подъём по наклонной навесной переправе – Спуск по наклонной навесной переправе – Переправа методом «Вертикальный маятник». КВ = 15 мин.

Участник проходит блок этапов в следующем порядке:

- 1) Проходит этап 6;
- 2) Организуют перила, необходимые для прохождения этапа 7, 8;
- 3) Проходит этап 7;
- 4) Переходит к ИС этапа 8, по земле вдоль нитки этапа;
- 5) Проходит этап 8.



Этап 6. Подъём по наклонной навесной переправе.

Оборудование этапа:

ИС – БЗ, ТО1 – горизонтальная опора, КЛ – начало ОЗ.

Судейские перила.

ЦС – ОЗ, ТО2 – 4 судейских карабина;

Действия: Движение участника по п.7.9.

Обратное движение: По п.7.9 с самостраховкой по 7.10.3 к своим перилам.

Этап 7. Спуск по наклонной навесной переправе.

Оборудование этапа:

ИС – ОЗ, ТО2 – 4 судейских карабина;

Судейские перила.

ЦС – БЗ, ТО1 – горизонтальная опора, КЛ – окончание ОЗ.

Действия: Организация перил для самостраховки по п.7.6. Движение участника по п.7.9 с самостраховкой по 7.10.3. Снятие перил не производится, перила используются для прохождения этапа 8.

Обратное движение: По п.7.9.

Этап 8. Переправа методом «вертикальный маятник».

Оборудование этапа:

ИС – БЗ, КЛ – начало ОЗ;

ЦС – БЗ, КЛ – окончание ОЗ.

КОД – справа и слева от этапа.
ПОД - судейские перила этапа 6.

Действия: Движение участника по п.7.15.
Снятие перил по п.7.6.15.

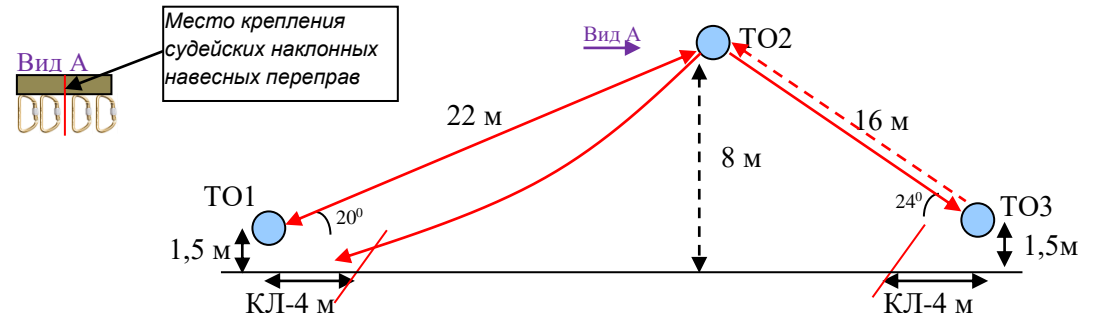
Обратное движение: По п. 7.15. Движение на ТО2 по КОД до ТО1, затем по ПОД по условиям этапа 6.

Расстояние до блока этапа 9-12 - 300 м

Блок этапов 9-12. Подъём по наклонной навесной переправе – Спуск по наклонной навесной переправе – Подъём по наклонной навесной переправе – Спуск по наклонной навесной переправе. КВ мужской зачет = 15 мин. КВ женский зачет = 20 мин

Участник проходит блок этапов в следующем порядке:

- 1) Проходит этап 9;
- 2) Закрепляет перила этапа 11 на ТО2;
- 3) Проходит этап 10;
- 4) Организует перила этапа 11;
- 5) Проходит этап 11;
- 6) Проходит этап 12;



Этап 9. Подъем по наклонной навесной переправе

Оборудование этапа:

ИС – БЗ, ТО1 – горизонтальная опора, КЛ – начало ОЗ.

Судейские перила.

ЦС – ОЗ, ТО2 – 4 судейских карабина.

ПОД - судейские перила для самостраховки.

Действия: Движение участника по п.7.9.

Обратное движение: По п.7.9 с самостраховкой по п.7.10.3 к ПОД.

Этап 10. Спуск по наклонной навесной переправе

Оборудование этапа:

ИС – ОЗ, ТО2 – 4 судейских карабина. Судейские перила.

ЦС – БЗ, ТО3 – горизонтальная опора, КЛ – окончание ОЗ;

Действия: Организация перил для самостраховки по п.7.6. Движение участника по п.7.9 с самостраховкой по 7.10.3 к своим перилам. Снятие перил допускается не производится, либо осуществляется по п.7.6.15.

Обратное движение: По п.7.9.

Этап 11. Подъем по наклонной навесной переправе

Оборудование этапа:

ИС – БЗ, ТО3 – горизонтальная опора, КЛ – начало ОЗ.

ЦС – ОЗ, ТО2 – 4 судейских карабина.

ПОД - судейские перила для самостраховки.

Действия: Организация перил по п.7.6. Движение участника по п.7.9.

Снятие перил по п.7.6.15 (а,в,г).

Обратное движение: По п.7.9 с самостраховкой по п.7.10.3 к ПОД.

Этап 12. Спуск по наклонной навесной переправе

Оборудование этапа:

ИС – ОЗ, ТО2 – 4 судейских карабина.

Судейские перила и перил для самостраховки.

ЦС – БЗ, ТО1 – горизонтальная опора, КЛ – окончание ОЗ;

Действия: Движение участника по п.7.9 с самостраховкой по п.7.10.3 к судейским перилам.

Обратное движение: По п.7.9.

Расстояние до финиша - 1200 м

ФИНИШ