



## Чемпионат и Первенство Центрального федерального округа по спортивному туризму на пешеходных дистанциях

11 – 13 июня 2021 года

Белгородская область, г. Белгород

### УСЛОВИЯ СОРЕВНОВАНИЙ В ДИСЦИПЛИНЕ «ДИСТАНЦИЯ – ПЕШЕХОДНАЯ - СВЯЗКА» КОРОТКАЯ

ПАРАМЕТРЫ ДИСТАНЦИИ	Правила	Итог Соревнования
<b>КЛАСС ДИСТАНЦИИ</b>	<b>4</b>	<b>4</b>
<i>Длина дистанции короткая (км)</i>	<i>2,1-5,0</i>	<i>2810м.</i>
<i>Количество этапов (всего)</i>	<i>6 -14</i>	<i>11</i>
<i>Количество этапов с восстановлением перил переправ (без организации перил переправ на этом этапе)</i>	<i>0-3</i>	<i>1</i>
<i>Количество этапов с организацией перил:</i>	<i>5-7</i>	<i>6</i>
<i>- из них количество с организацией перил навесных или перил параллельных переправ (угол наклона 0-19 градусов)</i>	<i>1-2</i>	<i>2</i>
<i>- из них количество с организацией перил наклонных навесных переправ (вверх/вниз) (угол наклона 20-60 градусов)</i>	<i>0-1</i>	<i>0</i>
<i>Количество блоков</i>	<i>1-4</i>	<i>4</i>
<i>Количество этапов в блоке</i>	<i>2-5</i>	<i>2</i>

## ПЕРЕЧЕНЬ ЭТАПОВ, ПАРАМЕТРЫ, ОБОРУДОВАНИЕ И УСЛОВИЯ ПРОХОЖДЕНИЯ

**КВ дистанции 1 час 30 минут**

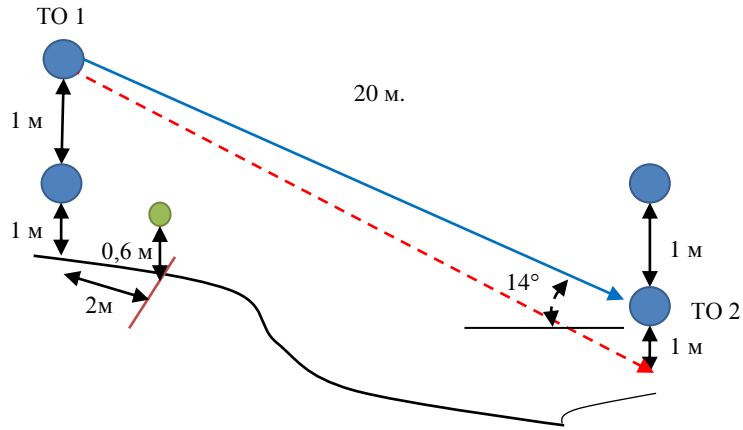
**СТАРТ по забегам.**

**В одном забеге максимальное количество связок – 8.**

**Расстояние до Блока этапов 1-2 – 65м.**

Блок этапов 1-2	Спуск по склону - Навесная переправа	КВ-15 мин. с момента старта
<p><b>Этап 1. Спуск по склону.</b></p>	<p><b>Этап 2. Навесная переправа.</b></p>	
<p><u>Оборудование:</u>                      ИС – БЗ, ТО1: 1 судейский карабин (заглушенный), горизонтальная опора. КЛ – начало ОЗ.                      ЦС – ОЗ, ТО2: 2 судейских карабина (заглушенные), горизонтальная опора.</p>	<p><u>Оборудование:</u>                      ИС – ОЗ, ТО2: 2 судейских карабина (заглушенные), горизонтальная опора                      ЦС – БЗ, ТО1: 1 судейский карабин (заглушенный), горизонтальная опора, КЛ – окончание ОЗ.</p>	
<p><u>Действия:</u> Организация перил по п.7.6, Движение участников по п.7.10. Снятие перил по п.7.6.15, возможно с ЦС блока этапов.                      Возможно использование перил спуска для организации перил этапа 2.</p>	<p><u>Действия:</u>                      Организация перил по п. 7.6. с ТО2, возможно использование перил этапа 1 для организации этапа.                      Движение участников по п.7.9. ( 7.9.4 (а)). Снятие перил по п.7.6.15</p>	
<p><u>Обратное движение:</u> по своим перилам по п.7.10</p>	<p><u>Обратное движение:</u> по п.7.9.4.б.</p>	

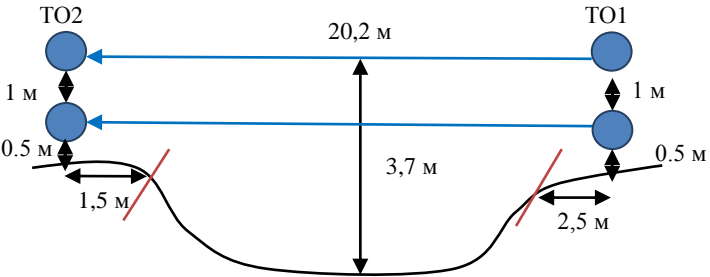
**Расстояние до этапа -3 – 650м.**

Этап-3	Навесная переправа	КВ-10 мин.
		
<b>Этап 3. Навесная переправа.</b>		
<u>Оборудование:</u>		
ИС – БЗ, ТО1: 1 судейский карабин (заглушенный), горизонтальная опора, судейские перила, КЛ – начало ОЗ.		
ЦС – ОЗ, ТО2: 2 судейских карабина (заглушенные)		
<u>Действия:</u>		
Движение участников по п.7.9. ( 7.9.4 (б)), движение осуществляется ногами вперед.		
Организация перил для осуществления самостраховки по п. 7.6. Самостраховка обеспечивается по п.7.10.3, 7.10.8. Снятие перил для самостраховки по п.7.6.15.		
<u>Обратное движение:</u> по п.7.9.4.а.		

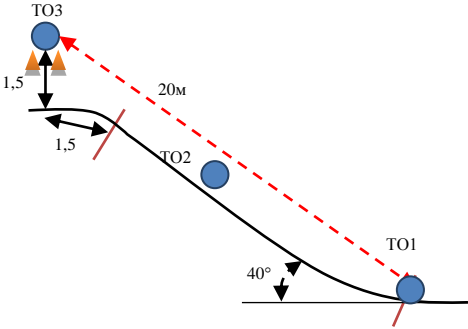
**Расстояние до Блока этапов 4-5 – 680м.**

Блок этапов 4-5	Подъем по склону - Навесная переправа	КВ -15 мин
<p><b>Этап 4. Подъем по склону.</b></p>	<p><b>Этап 5. Навесная переправа.</b></p>	
<p><u>Оборудование:</u>          ИС – ОЗ, ТО2: 2 судейских карабина (заглушенные), судейские перила для подъёма.          ЦС – БЗ, ТО1: 1 судейский карабин (заглушенный), горизонтальная опора. КЛ – окончание ОЗ.          До начала подъёма участники закрепляют перила этапа 5 в ТО2.</p>	<p><u>Оборудование:</u>          ИС – БЗ, ТО1: 1 судейский карабин (заглушенный), горизонтальная опора, КЛ – начало ОЗ.          ЦС – ОЗ, ТО2: 2 судейских карабина (заглушенные), горизонтальная опора.</p>	
<p><u>Действия:</u> Движение участников по п.7.10.</p>	<p><u>Действия:</u> Организация перил по п. 7.6.с ТО1.          Движение участников по п.7.9. ( 7.9.4 (б)), движение осуществляется ногами вперед.          Самостраховка обеспечивается по п.7.10.3, 7.10.8. к судейским перилам этапа 4. Снятие перил по п.7.6.15.</p>	
<p><u>Обратное движение:</u> по п.7.10</p>	<p><u>Обратное движение:</u> по п.7.9.4.а, в случае отсутствия перил по этапу 4.</p>	

**Расстояние до этапа 6 – 830м.**

Этап 6	Переправа по параллельным перилам	КВ-5мин.
		
<p><u>Оборудование:</u> ИС – БЗ, ТО1: горизонтальные опоры, судейские перила, КЛ – начало ОЗ. ЦС – БЗ, ТО1: горизонтальные опоры, КЛ – окончание ОЗ</p>		
<p><u>Действия:</u> Движение участников по п.7.8.</p>		
<p><u>Обратное движение:</u> по п.7.8</p>		

**Расстояние до этапа – 80м.**

Этап 7	Подъём по склону.	КВ- 5мин.
		
<p><u>Оборудование:</u> ИС – БЗ, ТО1: судейская петля, КЛ – начало ОЗ. ТО2 – (ППС) - судейская петля, ТО3 – судейская петля. ЦС – БЗ, КЛ – окончание ОЗ. КОД – справа и слева от этапа.</p>		
<p><u>Действия:</u> Организация перил по п.7.6, Движение первого участника по п.7.11.1а). Движение второго участника по п. 7.10. Снятие перил по п.7.6.15</p>		
<p><u>Обратное движение:</u> В случае отсутствия возможности вернуться по своим перилам по п.7.10 движение производится по КОД.</p>		

**Расстояние до этапа – 310м.**

Блок этапов 8-9	Подъем по наклонной навесной переправе – Спуск по перилам	КВ = 10 мин.
<p><b>Этап 8. Подъем по наклонной навесной переправе</b></p>	<p><b>Этап 9. Спуск по перилам.</b></p>	
<p><u>Оборудование:</u>                      ИС – Б31, ТО1: горизонтальная опора, КЛ – начало ОЗ.                      Судейские перила для восстановления завязанные на один узел Штык.                      ЦС – ОЗ – ТО2: 4 судейских карабина</p>	<p><u>Оборудование:</u>                      ИС – ОЗ, ТО2: 4 судейских карабина.                      ЦС – Б32, КЛ</p>	
<p><u>Действия:</u> Восстановление перил по п.7.6.12. Движение участников по п.7.9.4а)</p>	<p><u>Действия:</u> Организация перил по п.7.6. Снятие перил по п.7.6.15. Движение участников по п.7.12.</p>	
<p><u>Обратное движение:</u> по п.7.9.</p>	<p><u>Обратное движение:</u> по этапу 8 п.7.9а)..</p>	

