

ЧЕМПИОНАТ РОССИИ

ПО СПОРТИВНОМУ ТУРИЗМУ НА ПЕШЕХОДНЫХ ДИСТАНЦИЯХ



07-13 СЕНТЯБРЯ 2021 ГОДА
РЕСПУБЛИКА ТАТАРСТАН
Г. НАБЕРЕЖНЫЕ ЧЕЛНЫ
ОЗДОРОВИТЕЛЬНО-ОБРАЗОВАТЕЛЬНЫЙ КОМПЛЕКС «САУЛЫК»

УСЛОВИЯ СОРЕВНОВАНИЙ В ДИСЦИПЛИНЕ "ДИСТАНЦИЯ - ПЕШЕХОДНАЯ - СВЯЗКА" (ДЛИННАЯ)

Класс дистанции: 5

Количество технических этапов: 12

ОКВ: 4 часа

Расстояния между этапами, длина дистанции указаны на схеме дистанции.

- Соревнования проводятся в соответствии с Правилами вида спорта «Спортивный туризм», раздела 3, части 7. Далее пункт Правил, указанный в условиях этапа.
- Заполнение и сдача декларации на предстартовой проверке не проверяется.
- По п. 6.2.8.а.
- По п.1.3.1.4 обеспечение участника ВКС не требуется.
- В соответствии с п.п.3.3.9-3.3.16 использование роликов для снятия перил запрещено.
- При движении по КОД допускается перемещение участника как в сторону ИС, так и в сторону ЦС этапа.
- На соревнованиях применяется система электронной отметки SPORTident. Порядок работы с отметкой на дистанции:

	Станция отметки	Место расположения	Расстояние от станции до чипа, при котором происходит отметка	Примечание
СТАРТ	отсутствует	-	-	Старт осуществляется по третьему звуковому сигналу стартовых часов
ПРОХОЖДЕНИЕ ЭТАПА	бесконтактная станция	на входе и выходе рабочей зоны этапа	1.8 м и менее	
СНЯТИЕ С ЭТАПА	контактная станция «СНЯТИЕ»	у судьи на выходе из рабочей зоны этапа	контактно	Участник должен отметить самостоятельно
ОТМЕТКА НА УЧАСТКАХ ОРИЕНТИРОВАНИЯ	контактная станция	КП	контактно	
ФИНИШ	бесконтактная станция	на линии финиша	при пересечении линии финиша	

ПЕРЕЧЕНЬ ЭТАПОВ, ПАРАМЕТРЫ, ОБОРУДОВАНИЕ И УСЛОВИЯ ПРОХОЖДЕНИЯ

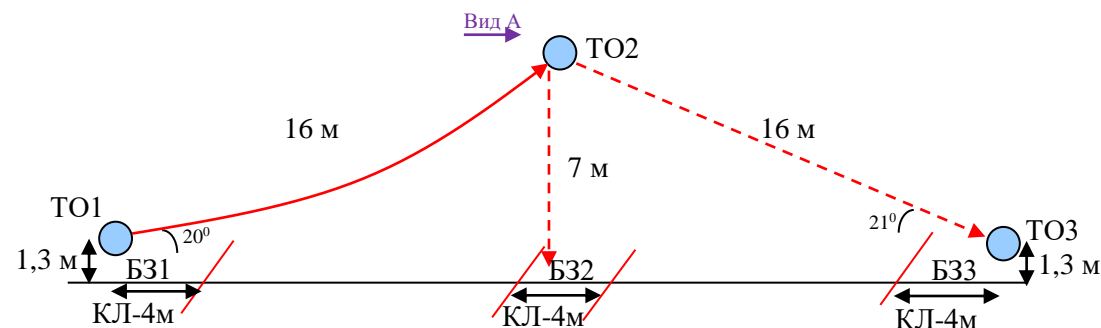
СТАРТ

Блок этапов 1-3. Подъём по наклонной навесной переправе – Спуск по перилам – Спуск по наклонной навесной переправе.

КВ мужской зачет = 12 мин. КВ женский зачет = 15 мин

Участники проходят блок этапов в следующем порядке:

- 1) Восстанавливают перила этапа 1 на ТО1;
 - 2) Первый участник проходит этап 1;
 - 3) Закрепляет перила, необходимые для прохождения этапов 2, 3;
 - 4) Первый участник проходит этап 2;
 - 5) Первый участник переходит по земле вдоль нитки этапа в БЗ3, движение не регламентировано.
 - 6) Второй участник проходит этапы 1;
 - 7) Организуют перила этапа 3.
 - 8) Второй участник проходит этапы 3.
- Пункт 6 и 7 разрешено делать одновременно.



Этап 1. Подъём по наклонной навесной переправе.	Этап 2. Спуск по перилам.	Этап 3. Спуск по наклонной навесной переправе.
<p><i>Оборудование этапа:</i> ИС – БЗ1, ТО1 – горизонтальная опора, КЛ – начало ОЗ; Судейские перила для восстановления; ЦС – ОЗ, ТО2 – 4 судейских карабина. ПОД – судейские перила навесной переправы. <i>Действия:</i> Восстановление перил по п.7.6.12. Движение участников по п.п.7.9, 7.9.4.4. Обратное движение: По п.п.7.9, 7.9.4(в) по ПОД.</p>	<p><i>Оборудование этапа:</i> ИС – ОЗ, ТО2 – 4 судейских карабина; ЦС – БЗ2, КЛ. КОД – вдоль нитки этапа. <i>Действия:</i> Организация перил по п.7.6. Движение участника по п.7.12. Разрешено использование данных перил на этапе 3. Снятие перил допускается не производить, либо осуществляется по п.7.6.15. Обратное движение: в случае невозможности вернуться по п.п.7.11, 7.11.1(б) по своим перилам, движение осуществляется в БЗ1 по КОД, далее по условиям этапа 1.</p>	<p><i>Оборудование этапа:</i> ИС – ОЗ, ТО2 – 4 судейских карабина; ЦС – БЗ3, КЛ – окончание ОЗ; КОД – вдоль нитки этапа. <i>Действия:</i> Организация перил по п.7.6. Движение участника по п.7.9, 7.9.4(в). Снятие перил по п.7.6.15. Обратное движение: в случае невозможности вернуться по п.7.9, 7.9.4.4 по своим перилам, движение осуществляется в БЗ1 по КОД, далее по условиям этапа 4 (допускается без сопровождения).</p>

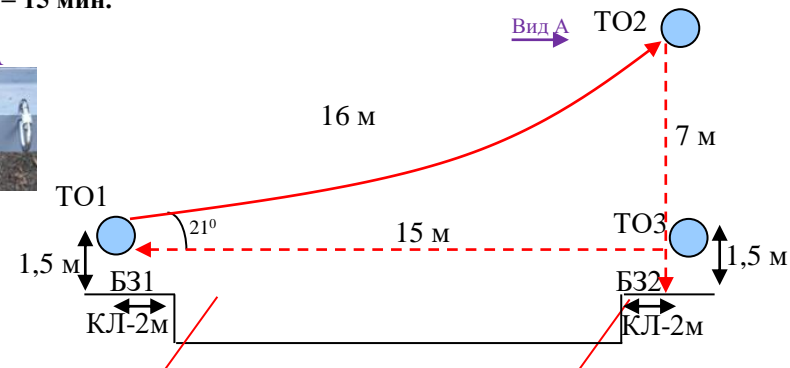
Блок этапов 4-6. Подъём по наклонной навесной переправе – Спуск по перилам – Навесная переправа. КВ = 15 мин.

Участники проходят блок этапов в следующем порядке:

- 1) Восстанавливают перила этапа 4 на ТО1;
- 2) Закрепляют перила этапов 6 на ТО1;
- 3) Первый участник проходит этап 4;
- 4) Организуют перила этапа 5;
- 5) Первый участник проходит этап 5;
- 6) Второй участник проходит этапы 4 и 5;
- 7) Проходят этап 6.

Запрещено закрепление перил этапа 6 на ТО3 до покидания БЗ1 всеми участниками.

Запрещено движение по этапу 3 до прохождения этапа 2 всеми участниками.



Этап 4. Подъем по наклонной навесной переправе

Оборудование этапа:

ИС – БЗ1, ТО1 – горизонтальная опора, КЛ – начало ОЗ.

Судейские перила для восстановления.

ЦС – ОЗ, ТО2 – 4 судейских карабина;

ПОД – судейские перила навесной переправы.

Действия: Восстановление перил по п.7.6.12. Движение участников по п.7.9, 7.9.4.4.

Обратное движение: По п.7.9, 7.9.4(в) по ПОД.

Этап 5. Спуск по перилам

Оборудование этапа:

ИС – ОЗ, ТО2 – 4 судейских карабина.

ЦС – БЗ2, ТО3 – горизонтальная опора, КЛ – окончание ОЗ.

КОД – вдоль нитки этапа

Действия: Организация перил по п.7.6. Движение участников по п.7.12. Снятие перил по п.7.6.15 разрешено при движении по этапу 6, а также с ЦС блока этапов.

Обратное движение: В случае невозможности вернуться по п.7.10 по своим перилам, движение осуществляется в БЗ1 по КОД, далее по условиям этапа 4 (допускается без сопровождения).

Этап 6. Навесная переправа.

Оборудование этапа:

ИС – БЗ2, ТО3 – горизонтальная опора, КЛ – начало ОЗ.

ЦС – БЗ1, ТО1 – горизонтальная опора, КЛ – окончание ОЗ.

КОД – вдоль нитки этапа

Действия: Организация перил по п.7.6. Движение участников по п.7.9. Снятие перил по п.7.6.15.

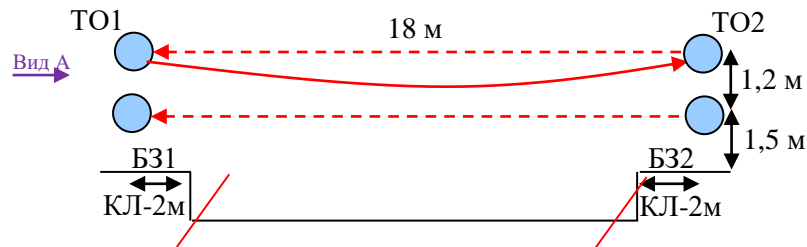
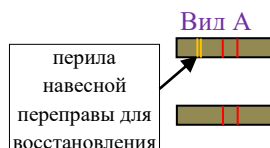
Обратное движение: В случае невозможности вернуться по п.7.9 движение осуществляется в БЗ2 по КОД.

Блок этапов 7-8. Навесная переправа – Переправа по параллельным перилам. КВ = 12 мин.

Участники проходят блок этапов в следующем порядке:

- 1) Восстанавливают перила этапа 7 на ТО1;
- 2) Закрепляют перила этапа 8 на ТО1;
- 3) Проходят этап 7;
- 4) Проходят этап 8.

Запрещено закрепление перил этапа 8 на ТО2 до покидания БЗ1 всеми участниками.



Этап 7. Навесная переправа.

Оборудование этапа:

ИС – БЗ, ТО1 – горизонтальные опоры (верхняя или нижняя), КЛ – начало ОЗ.
 Судейские перила для восстановления;
 ЦС – БЗ, ТО2 – горизонтальные опоры (верхняя или нижняя), КЛ – окончание ОЗ.
 ПОД – двойные судейские перила.

Действия: Восстановление перил по п.7.6.12. Движение участника по п.7.9.

Обратное движение: По п.7.9 по ПОД.

Этап 8. Переправа по параллельным перилам.

Оборудование этапа:

ИС – БЗ, ТО2 – горизонтальные опоры (верхняя и нижняя), КЛ – начало ОЗ;
 ЦС – БЗ, ТО1 – горизонтальные опоры (верхняя и нижняя), КЛ – окончание ОЗ.
 ПОД – двойные судейские перила.

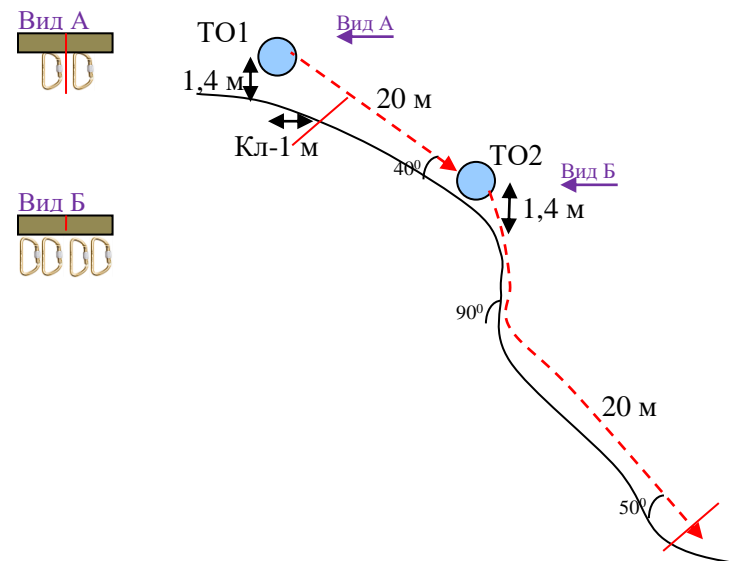
Действия: Организация перил по п.7.6. Движение участника по п.7.8. Снятие перил по п.7.6.15.

Обратное движение: в случае невозможности вернуться по своим перилам по п.7.8, движение осуществляется по п.7.9 по ПОД.

Блок этапов 9-10. Спуск по склону – Спуск по склону. КВ = 12 мин.

Участники проходят блок этапов в следующем порядке:

- 1) Первый участник проходит этапы 9, 10;
 - 2) Второй участник проходит этапы 9, 10;
- Пропускать ВКС через ТО2 необязательно.



Этап 9. Спуск по склону.

Оборудование этапа:

ИС – БЗ, ТО1 – 2 судейских карабина, КЛ – начало ОЗ.

ЦС – ОЗ, ТО2 – 4 судейских карабина.

ПОД – судейские перила

Действия: Организация перил по п. 7.6. Движение участников по п.7.10. Снятие перил по п.7.6.15 разрешено при движении по этапу 10, а также с ЦС блока этапов.

Обратное движение: Движение участников по п.7.10 по ПОД.

Этап 10. Спуск по склону.

Оборудование этапа:

ИС – ОЗ, ТО2 – 4 судейских карабина.

ЦС – БЗ, КЛ – окончание ОЗ.

ПОД – судейские перила до ТО1 справа и слева от этапа

Действия: Организация перил по п. 7.6. Движение участника по п.7.12. Снятие перил по п.7.6.15.

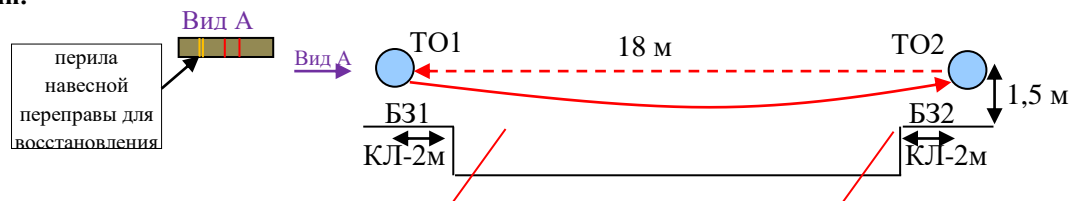
Обратное движение: Движение участников по п.7.10 по ПОД до ТО1, далее по условиям этапа 9 по судейским или командным перилам.

Блок этапов 11-12. Навесная переправа – Навесная переправа. КВ = 12 мин.

Участники проходят блок этапов в следующем порядке:

- 1) Восстанавливают перила этапа 11 на ТО1;
- 2) Закрепляют перила этапа 12 на ТО2;
- 3) Проходят этап 11;
- 4) Проходят этап 12.

Запрещено закрепление перил этапа 12 на ТО2 до покидания БЗ1 всеми участниками.

**Этап 11. Навесная переправа.**

Оборудование этапа:

ИС – БЗ, ТО1 – горизонтальная опора, КЛ – начало ОЗ.

Судейские перила для восстановления;

ЦС – БЗ, ТО2 – горизонтальная опора, КЛ – окончание ОЗ.

ПОД – двойные судейские перила.

Действия: Восстановление перил по п.7.6.12. Движение участника по п.7.9.

Обратное движение: По п.7.9 по ПОД.

Этап 12. Навесная переправа.

Оборудование этапа:

ИС – БЗ, ТО2 – горизонтальная опора, КЛ – начало ОЗ;

ЦС – БЗ, ТО1 – горизонтальная опора, КЛ – окончание ОЗ.

ПОД – двойные судейские перила.

Действия: Организация перил по п.7.6. Движение участника по п.7.9. Снятие перил по п.7.6.15.

Обратное движение: в случае невозможности вернуться по своим перилам по п.7.9, движение осуществляется по п.7.9 по ПОД.

ФИНИШ