

ЧЕМПИОНАТ РОССИИ

ПО СПОРТИВНОМУ ТУРИЗМУ НА ПЕШЕХОДНЫХ ДИСТАНЦИЯХ



07-13 СЕНТЯБРЯ 2021 ГОДА
РЕСПУБЛИКА ТАТАРСТАН
Г. НАБЕРЕЖНЫЕ ЧЕЛНЫ
ОЗДОРОВИТЕЛЬНО-ОБРАЗОВАТЕЛЬНЫЙ КОМПЛЕКС «САУЛЫК»

УСЛОВИЯ СОРЕВНОВАНИЙ В ДИСЦИПЛИНЕ "ДИСТАНЦИЯ - ПЕШЕХОДНАЯ" (КОРОТКАЯ)

Класс дистанции: 5

Количество технических этапов: 13

ОКВ: 2 часа

Расстояния между этапами, длина дистанции указаны на схеме дистанции.

- Соревнования проводятся в соответствии с Правилами вида спорта «Спортивный туризм», раздела 3, части 7. Далее пункт Правил, указанный в условиях этапа.
- Заполнение и сдача декларации на предстартовой проверке не проверяется.
- По п. 6.2.8.а.
- В соответствии с п.п.3.3.9-3.3.16 использование роликов для снятия перил запрещено.
- При движении по КОД допускается перемещение участника как в сторону ИС, так и в сторону ЦС этапа.
- На соревнованиях применяется система электронной отметки SPORTident. Порядок работы с отметкой на дистанции:

	Станция отметки	Место расположения	Расстояние от станции до чипа, при котором происходит отметка	Примечание
СТАРТ	отсутствует	-	-	Старт осуществляется по третьему звуковому сигналу стартовых часов
ПРОХОЖДЕНИЕ ЭТАПА	бесконтактная станция	на входе и выходе рабочей зоны этапа	1.8 м и менее	
СНЯТИЕ С ЭТАПА	контактная станция «СНЯТИЕ»	у судьи на выходе из рабочей зоны этапа	контактно	Участник должен отметить себя самостоятельно
ФИНИШ	бесконтактная станция	на линии финиша	при пересечении линии финиша	

ПЕРЕЧЕНЬ ЭТАПОВ, ПАРАМЕТРЫ, ОБОРУДОВАНИЕ И УСЛОВИЯ ПРОХОЖДЕНИЯ

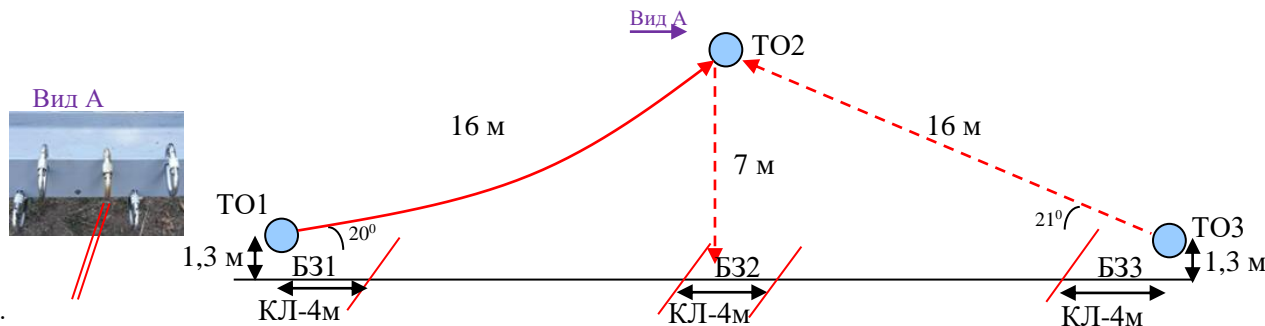
СТАРТ

Блок этапов 1-4. Подъём по наклонной навесной переправе – Спуск по перилам – Подъём по наклонной навесной переправе – Спуск по перилам. КВ мужской зачет = 12 мин. КВ женский зачет = 15 мин

Участник проходит блок этапов в следующем порядке:

- 1) Восстанавливает перила этапа 1 на ТО1;
- 2) Проходит этап 1;
- 3) Закрепляет перила, необходимые для прохождения этапов 2, 3, 4;
- 4) Проходит этап 2;
- 5) Переходит из БЗ2 в БЗ3 по земле вдоль нитки этапа, движение не регламентировано;
- 6) Проходит этап 3;
- 7) Проходит этап 4.

Выход с блока этапов осуществляется вдоль нитки этапа из БЗ2 в БЗ3.

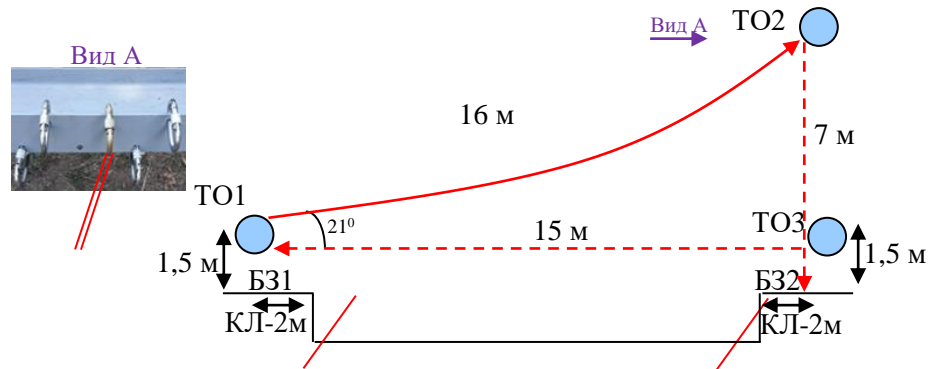


Этап 1. Подъём по наклонной навесной переправе.	Этап 2. Спуск по перилам.	Этап 3. Подъём по наклонной навесной переправе.	Этап 4. Спуск по перилам.
<p><i>Оборудование этапа:</i> ИС – БЗ1, ТО1 – горизонтальная опора, КЛ – начало ОЗ; Судейские перила для восстановления; ЦС – ОЗ, ТО2 – 4 судейских карабина. ПОД – судейские перила навесной переправы. <i>Действия:</i> Восстановление перил по п.7.6.12. Движение участника по п.7.9, 7.9.4(а). <i>Обратное движение:</i> Движение участника по п.7.9 с дополнительной самостраховкой по 7.9.4(б) по своим перилам.</p>	<p><i>Оборудование этапа:</i> ИС – ОЗ, ТО2 – 4 судейских карабина; ЦС – БЗ2, КЛ. КОД – вдоль нитки этапа. <i>Действия:</i> Организация перил по п.7.6. Движение участника по п.7.10. Разрешено использование данных перил на этапах 3 и/или 4. Снятие перил допускается не производить, либо осуществляется по п.7.6.15. <i>Обратное движение:</i> в случае невозможности вернуться по п.7.10 по своим перилам, движение осуществляется в БЗ1 по КОД, далее по условиям этапа 1.</p>	<p><i>Оборудование этапа:</i> ИС – БЗ3, ТО3 – горизонтальная опора, КЛ – начало ОЗ; ЦС – ОЗ, ТО2 – 4 судейских карабина. КОД – вдоль нитки этапа. <i>Действия:</i> Организация перил по п.7.6. Движение участника по п.7.9. Снятие перил по п.7.6.15 разрешено при движении по этапу 4, а также с ЦС блока этапов. Запрещено выходить из БЗ2 до освобождения всех ТО от своего снаряжения. <i>Обратное движение:</i> В случае невозможности вернуться по п.7.9 с дополнительной самостраховкой по п.7.9.4(б) по своим перилам, движение осуществляется по условиям этапа 4, далее в БЗ3 по КОД.</p>	<p><i>Оборудование этапа:</i> ИС – ОЗ, ТО2 – 4 судейских карабина; ЦС – БЗ2, КЛ; КОД – вдоль нитки этапа. <i>Действия:</i> Организация перил по п.7.6 (допускается использовать перила организованные при прохождении этапа 2). Движение участника по п.7.10. Снятие перил по п.7.6.15. Запрещено выходить из БЗ2 до освобождения всех ТО от своего снаряжения. <i>Обратное движение:</i> в случае невозможности вернуться по п.7.10 по своим перилам, движение осуществляется в БЗ1 по КОД, далее по условиям этапа 1.</p>

Блок этапов 5-7. Подъём по наклонной навесной переправе – Спуск по перилам – Навесная переправа. КВ = 15 мин.

Участник проходит блок этапов в следующем порядке:

- 1) Восстанавливает перила этапа 5 на ТО1;
- 2) Закрепляет перила этапа 7 на ТО1;
- 3) Проходит этап 5;
- 4) Проходит этап 6;
- 5) Проходит этап 7.

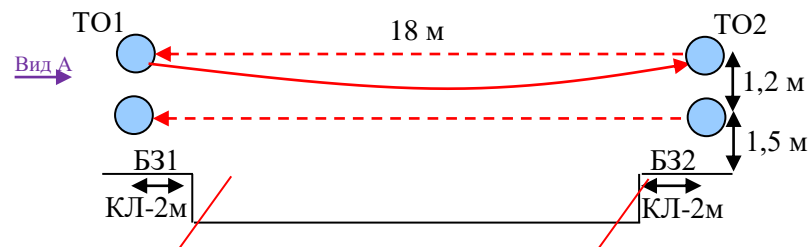
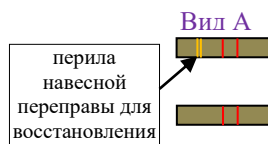


Этап 5. Подъём по наклонной навесной переправе	Этап 6. Спуск по перилам	Этап 7. Навесная переправа.
<p><i>Оборудование этапа:</i> ИС – БЗ1, ТО1 – горизонтальная опора, КЛ – начало ОЗ. Судейские перила для восстановления. ЦС – ОЗ, ТО2 – 4 судейских карабина; ПОД – судейские перила навесной переправы. <i>Действия:</i> Восстановление перил по п.7.6.12. Движение участника по п.7.9. <i>Обратное движение:</i> Движение участника по п.7.9 с дополнительной самостраховкой по п.7.9.4(б) по своим перилам.</p>	<p><i>Оборудование этапа:</i> ИС – ОЗ; ТО2 – 4 судейских карабина. ЦС – БЗ2. КОД – вдоль нитки этапа <i>Действия:</i> Организация перил по п.7.6. Движение участника по п.7.10. Снятие перил по п.7.6.15 разрешено при движении по этапу 7, а также с ЦС блока этапов. <i>Обратное движение:</i> В случае невозможности вернуться по п.7.10 по своим перилам, движение осуществляется в БЗ1 по КОД, далее по условиям этапа 5.</p>	<p><i>Оборудование этапа:</i> ИС – БЗ2, ТО3 – горизонтальная опора, КЛ – начало ОЗ. ЦС – БЗ1, ТО1 – горизонтальная опора, КЛ – окончание ОЗ. КОД – вдоль нитки этапа <i>Действия:</i> Организация перил по п.7.6. Движение участника по п.7.9. Снятие перил по п.7.6.15. <i>Обратное движение:</i> В случае невозможности вернуться по п.7.9 движение осуществляется в БЗ2 по КОД.</p>

Блок этапов 8-9. Навесная переправа – Переправа по параллельным перилам. КВ = 12 мин.

Участник проходит блок этапов в следующем порядке:

- 1) Восстанавливает перила этапа 8 на ТО1;
- 2) Закрепляет перила этапа 9 на ТО1;
- 3) Проходит этап 8;
- 4) Проходит этап 9.

**Этап 8. Навесная переправа.**

Оборудование этапа:

ИС – БЗ, ТО1 – горизонтальные опоры (верхняя или нижняя), КЛ – начало ОЗ.

Судейские перила для восстановления;

ЦС – БЗ, ТО2 – горизонтальные опоры (верхняя или нижняя), КЛ – окончание ОЗ.

ПОД – двойные судейские перила.

Действия: Восстановление перил по п.7.6.12. Движение участника по п.7.9.

Обратное движение: По п.7.9 по ПОД.

Этап 9. Переправа по параллельным перилам.

Оборудование этапа:

ИС – БЗ, ТО2 – горизонтальные опоры (верхняя и нижняя), КЛ – начало ОЗ;

ЦС – БЗ, ТО1 – горизонтальные опоры (верхняя и нижняя), КЛ – окончание ОЗ.

ПОД – двойные судейские перила.

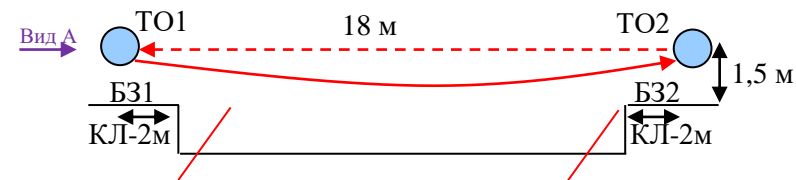
Действия: Организация перил по п.7.6. Движение участника по п.7.8. Снятие перил по п.7.6.15.

Обратное движение: в случае невозможности вернуться по своим перилам по п.7.8, движение осуществляется по п.7.9 по ПОД.

Блок этапов 10-11. Навесная переправа – Навесная переправа. КВ = 12 мин.

Участник проходит блок этапов в следующем порядке:

- 1) Восстанавливает перила этапа 10 на ТО1;
- 2) Закрепляет перила этапа 11 на ТО1;
- 3) Проходит этап 10;
- 4) Проходит этап 11.

**Этап 10. Навесная переправа.**

Оборудование этапа:

ИС – БЗ, ТО1 – горизонтальная опора, КЛ – начало ОЗ.

Судейские перила для восстановления;

ЦС – БЗ, ТО2 – горизонтальная опора, КЛ – окончание ОЗ.

ПОД – двойные судейские перила.

Действия: Восстановление перил по п.7.6.12. Движение участника по п.7.9.

Обратное движение: По п.7.9 по ПОД.

Этап 11. Навесная переправа.

Оборудование этапа:

ИС – БЗ, ТО2 – горизонтальная опора, КЛ – начало ОЗ;

ЦС – БЗ, ТО1 – горизонтальная опора, КЛ – окончание ОЗ.

ПОД – двойные судейские перила.

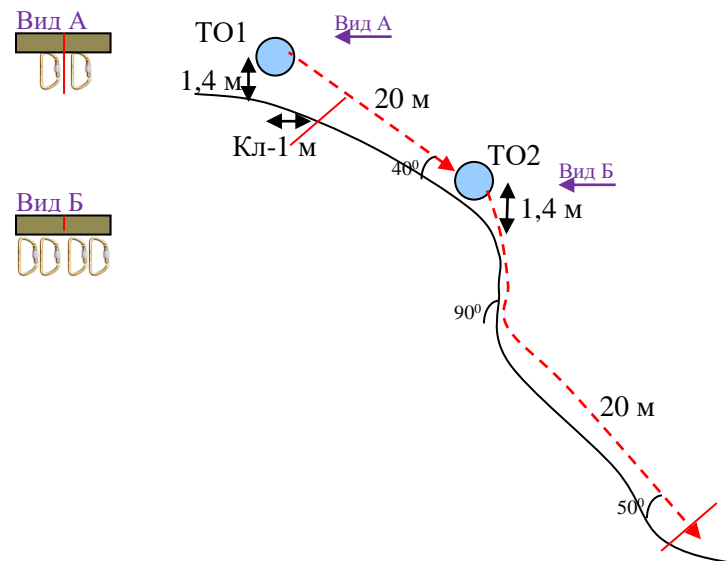
Действия: Организация перил по п.7.6. Движение участника по п.7.9. Снятие перил по п.7.6.15.

Обратное движение: в случае невозможности вернуться по своим перилам по п.7.9, движение осуществляется по п.7.9 по ПОД.

Блок этапов 12-13. Спуск по склону – Спуск по склону. КВ = 12 мин.

Участник проходит блок этапов в следующем порядке:

- 1) Проходит этап 12;
- 2) Проходит этап 13.



Этап 12. Спуск по склону.

Оборудование этапа:

ИС – БЗ, ТО1 – 2 судейских карабина, КЛ – начало ОЗ.

ЦС – ОЗ, ТО2 – 4 судейских карабина.

ПОД – судейские перила

Действия: Организация перил по п. 7.6. Движение участника по п.7.10. Снятие перил по п.7.6.15 разрешено при движении по этапу 13, а также с ЦС блока этапов.

Обратное движение: Движение участников по п.7.10 по ПОД.

Этап 13. Спуск по склону.

Оборудование этапа:

ИС – ОЗ, ТО2 – 4 судейских карабина.

ЦС – БЗ, КЛ – окончание ОЗ.

ПОД – судейские перила до ТО1 справа и слева от этапа.

Действия: Организация перил по п. 7.6. Движение участника по п.п.7.10, 7.10.10. Снятие перил по п.7.6.15.

Обратное движение: Движение участников по п.7.10 по ПОД до ТО1, далее по условиям этапа 12 по судейским или своим перилам.

ФИНИШ