

ЧЕМПИОНАТ РОССИИ

ПО СПОРТИВНОМУ ТУРИЗМУ НА ПЕШЕХОДНЫХ ДИСТАНЦИЯХ



07-13 СЕНТЯБРЯ 2021 ГОДА
РЕСПУБЛИКА ТАТАРСТАН
Г. НАБЕРЕЖНЫЕ ЧЕЛНЫ
ОЗДОРОВИТЕЛЬНО-ОБРАЗОВАТЕЛЬНЫЙ КОМПЛЕКС «САУЛЫК»

УСЛОВИЯ СОРЕВНОВАНИЙ В ДИСЦИПЛИНЕ "ДИСТАНЦИЯ - ПЕШЕХОДНАЯ - ГРУППА" (ДЛИННАЯ)

Класс дистанции: 5

Количество технических этапов: 11

ОКВ: 4 часа

- Соревнования проводятся в соответствии с Правилами вида спорта «Спортивный туризм», раздела 3, части 7. Далее пункты Правил указаны в условиях этапа.
- Заполнение и сдача декларации на предстартовой проверке не проверяется.
- По п. 6.2.8.а.
- По п. 1.3.1.4 обеспечение участника ВКС не требуется.
- В соответствии с п.п.3.3.9-3.3.16 использование роликов для снятия перил запрещено.
- При движении по КОД допускается перемещение участника как в сторону ИС, так и в сторону ЦС этапа.
- На соревнованиях применяется система электронной отметки SPORTident. Порядок работы с отметкой на дистанции:

	Станция отметки	Место расположения	Расстояние от станции до чипа, при котором происходит отметка	Примечание
СТАРТ	отсутствует	-	-	Старт осуществляется по третьему звуковому сигналу стартовых часов
ПРОХОЖДЕНИЕ ЭТАПА	бесконтактная станция	на входе и выходе рабочей зоны этапа	1.8 м и менее	
СНЯТИЕ С ЭТАПА	контактная станции «СНЯТИЕ»	у судьи на выходе из рабочей зоны этапа	контактно	Участник должен отметить самостоятельно
ОТМЕТКА НА УЧАСТКАХ ОРИЕНТИРОВАНИЯ	контактная станция	КП	контактно	
ФИНИШ	контактная станция	у судьи в зоне финиша	контактно	

ПЕРЕЧЕНЬ ЭТАПОВ, ПАРАМЕТРЫ, ОБОРУДОВАНИЕ И УСЛОВИЯ ПРОХОЖДЕНИЯ

СТАРТ

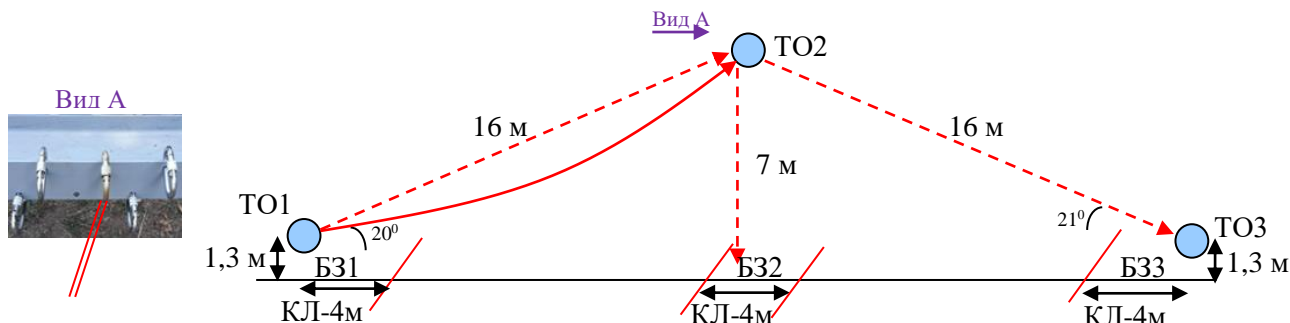
Блок этапов 1-3. Подъём по наклонной навесной переправе – Спуск по перилам – Спуск по наклонной навесной переправе. КВ мужской зачет = 12 мин. КВ женский зачет = 15 мин

Участники проходят блок этапов в следующем порядке:

- 1) Восстанавливают перила этапа 1 на ТО1;
- 2) Первый участник проходит этап 1;
- 3) Организуют перила этапа 1;
- 4) Первый участник закрепляет перила, необходимые для прохождения этапов 2, 3;
- 5) Первый участник проходит этап 2;
- 6) Первый участник переходит по земле вдоль нитки этапа в БЗ3, движение не регламентировано.
- 7) Организуют перила этапа 3;
- 8) Остальные участники проходят этапы 1, 3.

Пункт 3, 4 и 5 разрешено делать одновременно.

Разрешено движение второго участника по этапу 1 одновременно с переходом первого участника в БЗ3.



Этап 1. Подъём по наклонной навесной переправе.

Оборудование этапа:

ИС – БЗ1, ТО1 – горизонтальная опора, КЛ – начало ОЗ;

Судейские перила для восстановления;

ЦС – ОЗ, ТО2 – 4 судейских карабина.

ПОД – судейские перила навесной переправы.

Действия: Восстановление перил по п.7.6.12. Движение первого участника по п.7.9, 7.9.4.4 по судейским перилам. Организация перил по п.7.6. Движение остальных участников по п.7.9, 7.9.4.4 по командным перилам. Снятие перил по п.7.6.15 разрешено при движении по этапу 3, а также с ЦС блока этапов.

Обратное движение: По п.7.9, 7.9.4(в) по ПОД.

Этап 2. Спуск по перилам.

Оборудование этапа:

ИС – ОЗ, ТО2 – 4 судейских карабина;

ЦС – БЗ2, КЛ.

КОД – вдоль нитки этапа.

Действия: Организация перил по п.7.6. Движение участника по п.7.12. Разрешено использование данных перил на этапе 3. Снятие перил допускается не производить, либо осуществляется по п.7.6.15.

Обратное движение: в случае невозможности вернуться по п.7.11, 7.11.1(б) по своим перилам, движение осуществляется в БЗ1 по КОД, далее по условиям этапа 1.

Этап 3. Спуск по наклонной навесной переправе.

Оборудование этапа:

ИС – ОЗ, ТО2 – 4 судейских карабина;

ЦС – БЗ3, КЛ – окончание ОЗ;

КОД – вдоль нитки этапа.

Действия: Организация перил по п.7.6. Движение участника по п.7.9, 7.9.4(в). Снятие перил по п.7.6.15.

Обратное движение: в случае невозможности вернуться по п.7.9, 7.9.4.4 по своим перилам, движение осуществляется в БЗ1 по КОД, далее по условиям этапа 1 (допускается без сопровождения).

Этап 4. Навесная переправа. КВ = 12 мин.

Оборудование этапа:

ИС – БЗ, ТО1 – горизонтальная опора, КЛ – начало ОЗ.

ЦС – БЗ, ТО2 – горизонтальная опора, КЛ – окончание ОЗ.

КОД – вдоль нитки этапа.

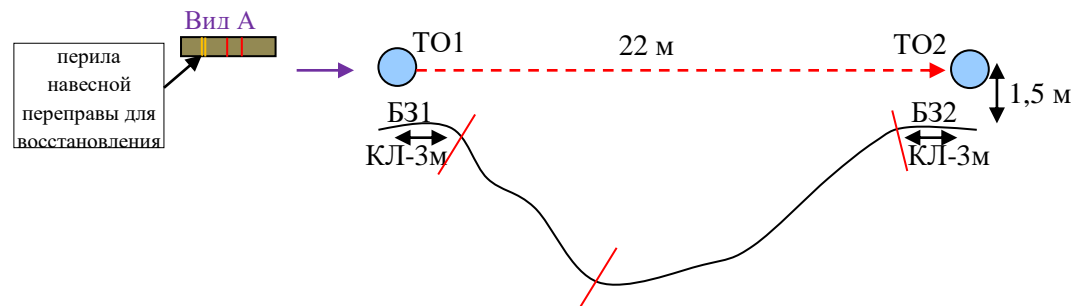
Действия: Первый участник спускается до низа оврага с ВКС и переходит к ТО2

(движение не регламентировано). Организация перил по п.7.6.

Движение остальных участников по п.7.9. Снятие перил по п.7.6.15.

Обратное движение: В случае невозможности вернуться по п.7.9

движение в БЗ1 осуществляется по КОД.



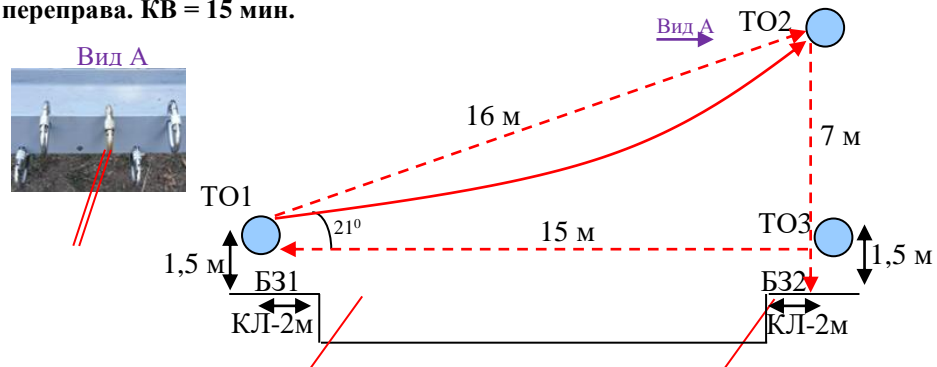
Блок этапов 5-7. Подъём по наклонной навесной переправе – Спуск по перилам – Навесная переправа. КВ = 15 мин.

Участники проходят блок этапов в следующем порядке:

- 1) Восстанавливают перила этапа 5;
- 2) Закрепляют перила этапа 7 на ТО1;
- 3) Первый участник проходит этап 5;
- 4) Организуют перила этапов 5 и 6;
- 5) Первый участник проходит этап 6;
- 6) Остальные участники проходят этапы 5 и 6;
- 7) Организуют перила этапа 7;
- 8) Проходят этап 7.

Пункт 6 и 7 разрешено делать одновременно.

Запрещено движение по этапу 7 до прохождения этапа 6 всеми участниками.



Этап 5. Подъём по наклонной навесной переправе

Оборудование этапа:

ИС – БЗ1, ТО1 – горизонтальная опора, КЛ – начало ОЗ.

Судейские перила для восстановления.

ЦС – ОЗ, ТО2 – 4 судейских карабина;

Действия: Восстановление перил по п.7.6.12. Движение первого участника по п.7.9, 7.9.4.4 по судейским перилам.

Организация перил по п.7.6. Движение остальных участников по п.7.9, 7.9.4.4 по командным перилам. Снятие перил по п.7.6.15 разрешено только с ЦС блока этапов 5-7.

Обратное движение: По п.7.9, 7.9.4(в).

Этап 6. Спуск по перилам

Оборудование этапа:

ИС – ОЗ; ТО2 – 4 судейских карабина.

ЦС – БЗ2, ТО3 – горизонтальная опора, КЛ – окончание ОЗ.

КОД – вдоль нитки этапа

Действия: Организация перил по п.7.6. Движение участников по п.7.12. Снятие перил по п.7.6.15 разрешено при движении по этапу 7, а также с ЦС блока этапов.

Обратное движение: В случае невозможности вернуться по п.7.10 по своим перилам, движение осуществляется в БЗ1 по КОД, далее по условиям этапа 5 (допускается без сопровождения).

Этап 7. Навесная переправа.

Оборудование этапа:

ИС – БЗ2, ТО3 – горизонтальная опора, КЛ – начало ОЗ.

ЦС – БЗ1, ТО1 – горизонтальная опора, КЛ – окончание ОЗ.

КОД – вдоль нитки этапа

Действия: Организация перил по п.7.6. Движение участников по п.7.9. Снятие перил по п.7.6.15.

Обратное движение: В случае невозможности вернуться по п.7.9 движение осуществляется в БЗ2 по КОД.

Этап 8. Подъём по перилам. КВ = 15 мин.

Оборудование этапа:

ИС – БЗ, КЛ – начало ОЗ;

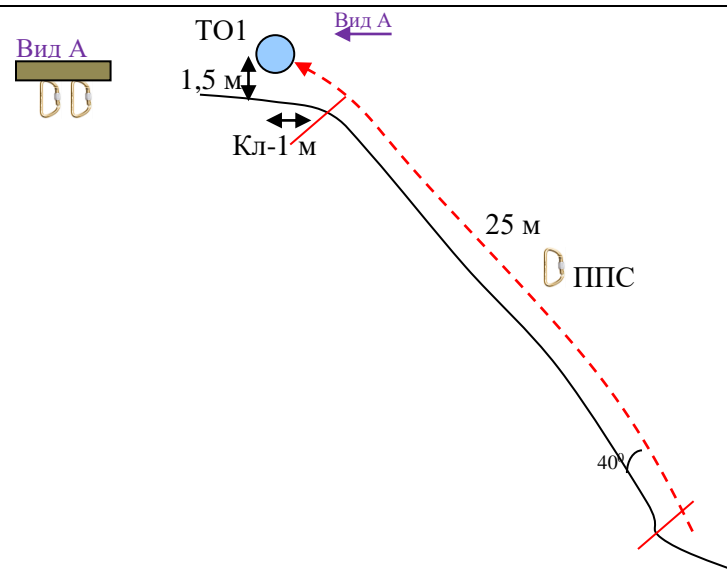
ППС – 1 судейский карабин;

ЦС – БЗ, ТО1 – 2 судейских карабина, КЛ – окончание ОЗ.

Действия: Движение первого участника по п.7.4. Организация перил по п.7.6.

Движение остальных участников по п.п.7.11, 7.11.1(б). Снятие перил по п.7.6.15.

Обратное движение: По п.7.12 по своим перилам.



Этап 9. Переправа по параллельным перилам. КВ = 12 мин.

Оборудование этапа:

ИС – БЗ, ТО2 – горизонтальные опоры (верхняя и нижняя),

КЛ – начало ОЗ;

Двойные судейские перила.

ЦС – БЗ, ТО1 – горизонтальные опоры (верхняя и нижняя),

КЛ – окончание ОЗ.

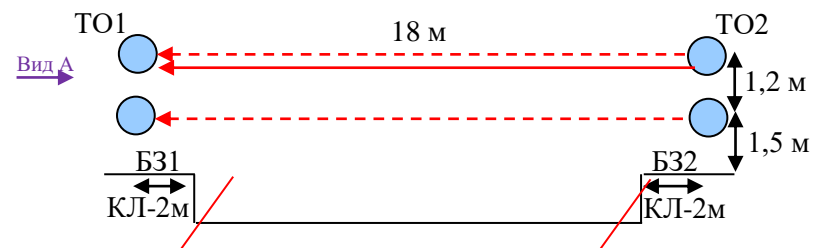
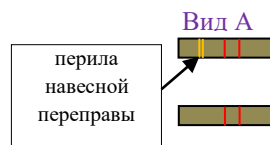
ПОД – двойные судейские перила.

Действия: Движение первого участника по п.7.9. Организация перил по п.7.6.

Движение остальных участников по п.7.8. Снятие перил по п.7.6.15.

Обратное движение: в случае невозможности вернуться по своим перилам по п.7.8,

движение осуществляется по п.7.9 по ПОД.

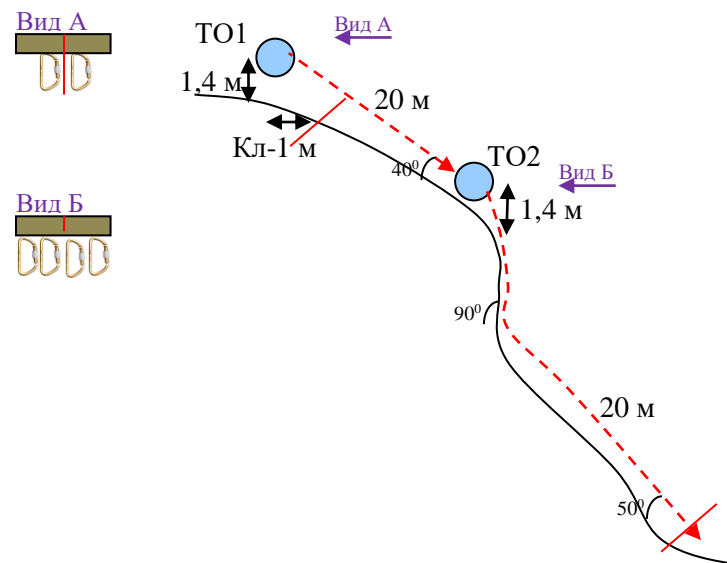


Блок этапов 10-11. Спуск по склону – Спуск по склону. КВ = 12 мин.

Участники проходят блок этапов в следующем порядке:

- 1) Первый участник проходит этапы 10, 11;
- 2) Второй участник проходит этапы 10, 11;
- 3) Третий участник проходит этапы 10, 11;
- 4) Четвертый участник проходит этапы 10, 11.

Пропускать ВКС через ТО2 необязательно.



Этап 10. Спуск по склону.

Оборудование этапа:

ИС – БЗ, ТО1 – 2 судейских карабина, КЛ – начало ОЗ.

ЦС – ОЗ, ТО2 – 4 судейских карабина.

ПОД – судейские перила

Действия: Организация перил по п.7.6. Движение участников по п.7.12. Снятие перил по п.7.6.15 разрешено при движении по этапу 11, а также с ЦС блока этапов.

Обратное движение: Движение участников по п.7.10 по ПОД.

Этап 11. Спуск по склону.

Оборудование этапа:

ИС – ОЗ, ТО2 – 4 судейских карабина.

ЦС – БЗ, КЛ – окончание ОЗ.

ПОД – судейские перила до ТО1 справа и слева от этапа

Действия: Организация перил по п.7.6. Движение участника по п.7.12. Снятие перил по п.7.6.15.

Обратное движение: Движение участников по п.7.10 по ПОД до ТО1, далее до ТО2 по п.7.10 по ПОД этапа 10.

ФИНИШ