

# ФИНАЛ КУБКА РОССИИ

ПО СПОРТИВНОМУ ТУРИЗМУ НА ПЕШЕХОДНЫХ ДИСТАНЦИЯХ

## XVI КУБОК ПАМЯТИ ВИТАЛИЯ КОНДРАТЬЕВА

01-05 ОКТЯБРЯ 2020

МОСКОВСКАЯ ОБЛ.,  
ВОСКРЕСЕНСКИЙ РАЙОН,  
ПОС. ИМ. ЦЮРУПЫ



### УСЛОВИЯ СОРЕВНОВАНИЙ В ДИСЦИПЛИНЕ «ДИСТАНЦИЯ – ПЕШЕХОДНАЯ» (КОРОТКАЯ)

Класс дистанции: 5

Количество технических этапов: 16

ОКВ: 2 часа

Расстояния между этапами, длина дистанции указаны на схеме дистанции.

- Соревнования проводятся в соответствии с Правилами вида спорта «Спортивный туризм», «Регламентом проведения соревнования по группе дисциплин «Дистанция - пешеходная» (от 31.08.2020)
- Заполнение и сдача декларации на предстартовой проверке не проверяется
- По п. 6.2.8.а
- На соревнованиях применяется система электронной отметки SPORTident. Порядок работы с отметкой на дистанции:

	Станция отметки	Место расположения	Расстояние от станции до чипа, при котором происходит отметка	Примечание
СТАРТ	отсутствует	-	-	Старт осуществляется по третьему звуковому сигналу стартовых часов
ПРОХОЖДЕНИЕ ЭТАПА	бесконтактная станция	на входе и выходе рабочей зоны этапа	1.8 м и менее	
СНЯТИЕ С ЭТАПА	контактная станция «СНЯТИЕ»	у судьи на выходе из рабочей зоны этапа	контактно	Участник должен отметить самостоятельно
ФИНИШ	бесконтактная станция	на линии финиша	при пересечении линии финиша	

## ПЕРЕЧЕНЬ ЭТАПОВ, ПАРАМЕТРЫ, ОБОРУДОВАНИЕ И УСЛОВИЯ ПРОХОЖДЕНИЯ



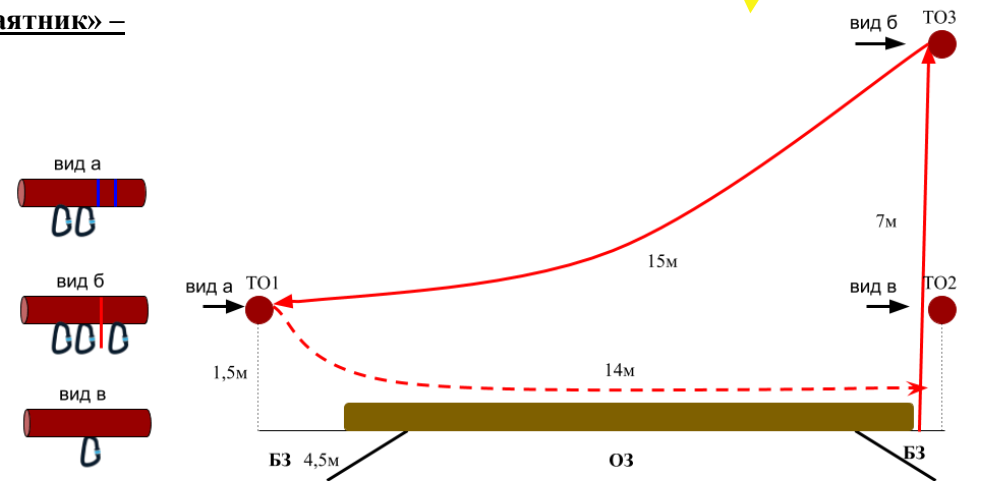
### СТАРТ

#### **Блок этапов 1-3. Переправа по бревну методом «горизонтальный маятник» –**

#### **Подъем по перилам – Навесная переправа. КВ = 12 мин.**

Участник проходит блок этапов в следующем порядке:

- 1) Восстанавливает перила этапа 3 на ТО1;
- 2) Проходит этап 1;
- 3) Проходит этап 2;
- 4) Проходит этап 3.



#### **Этап 1. Переправа по бревну методом «горизонтальный маятник».**

##### Оборудование этапа:

ИС – БЗ, ТО1 – 2 судейских карабина (над бревном), КЛ – начало ОЗ;

Судейские перила;

Бревно;

ЦС – БЗ, ТО2 – 1 судейский карабин;

КЛ – окончание ОЗ.

КОД – сбоку от этапа.

Действия: Организация перил по п.7.6. Движение участника ногами по бревну по п.7.14, подстраховка к судейским перилам по п.7.8. Снятие перил п.7.6.15. Снятие перил также допускается с ИС этапа после прохождения этапа 3. Перила разрешено использовать для прохождения этапа 3.

Обратное движение: В случае невозможности вернуться по п.7.14 движение производится по КОД.

#### **Этап 2. Подъем по перилам.**

##### Оборудование этапа:

ИС – БЗ, ТО2 – 1 судейский карабин;

Судейские перила;

ЦС – ОЗ, ТО3 – 3 судейских карабина.

Действия: Движение участников по п.7.10.

Обратное движение: По п.7.10.

#### **Этап 3. Навесная переправа.**

##### Оборудование этапа:

ИС – ОЗ, ТО3 – 3 судейских карабина;

Судейские перила для восстановления;

ЦС – БЗ, ТО1 – 2 судейских карабина (над бревном), горизонтальная опора (для восстановления), КЛ – окончание ОЗ.

КОД – сбоку от этапа.

Действия: Восстановление перил по п.7.6.12. Организация перил для дополнительной самостраховки по п.7.6. Движение участника по п.7.9. Снятие перил по п.7.6.15.

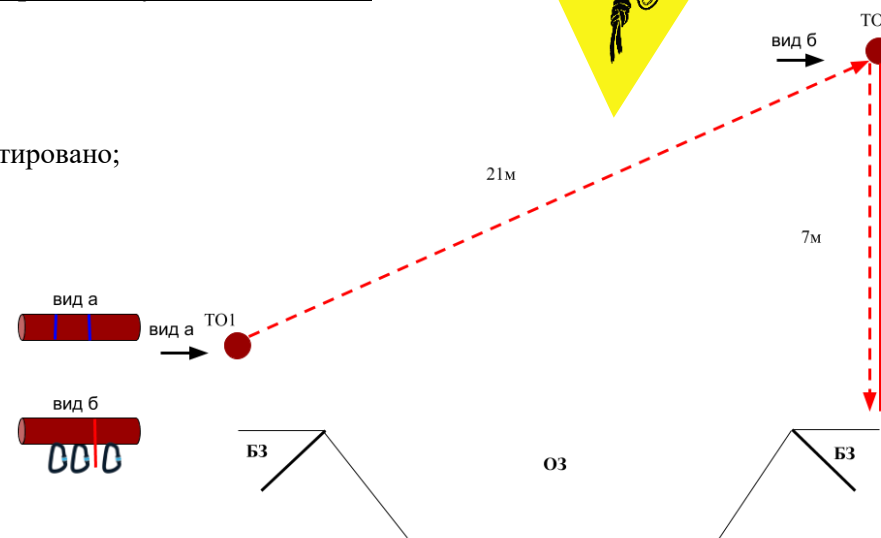
Обратное движение: По п.7.9, по условиям этапа 1, либо по КОД, далее по условиям этапа 2.



**Блок этапов 4-7. Подъем – Спуск – Подъем по наклонной навесной переправе - Спуск. КВ = 12 мин.**

Участник проходит этап в следующем порядке:

- 1) Поднимается на ТО 2 по условиям этапа 4;
- 2) Закрепляет перила Этапа 6 на ТО2;
- 3) Спускается по условиям этапа 5;
- 4) Переходит к ТО1 по земле вдоль нитки этапа, движение не регламентировано;
- 5) Организует перила на ТО1;
- 6) Переправляется по навесной переправе к ТО2;
- 7) Спускается по условиям этапа 7.

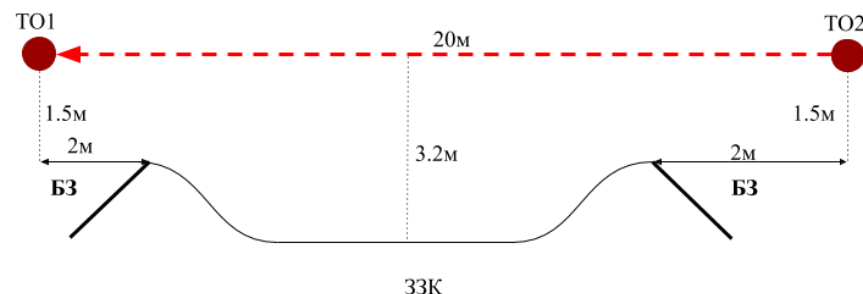


<u>Этап 4. Подъем</u>	<u>Этап 5. Спуск</u>	<u>Этап 6. Подъем по наклонной навесной переправе</u>	<u>Этап 7. Спуск</u>
<p><u>Оборудование этапа:</u> ИС – БЗ; Судейские перила; ЦС – ОЗ, ТО2 – 3 судейских карабина.</p> <p><u>Действия:</u> Движение участников по п.7.10.</p> <p><u>Обратное движение:</u> По п.7.10.</p>	<p><u>Оборудование этапа:</u> ИС – ОЗ; ТО2 – 3 судейских карабина. ЦС – БЗ. ПОД – судейские перила на ТО2.</p> <p><u>Действия:</u> Организация перил по п.7.6. Движение участников по п.7.10. Разрешено использование данных перил на этапе 6. Снятие перил допускается не производить, либо осуществляется по п.7.6.15.</p> <p><u>Обратное движение:</u> В случае невозможности вернуться по своим перилам по п.7.10, движение осуществляется по ПОД.</p>	<p><u>Оборудование этапа:</u> ИС – БЗ, ТО1 – горизонтальная опора, КЛ – начало ОЗ. ЦС – ОЗ, ТО2 – 3 судейских карабина; ПОД – судейские перила на ТО2</p> <p><u>Действия:</u> Организация перил по п.7.6. Движение участника по п.7.9. разрешено только с самостраховкой по п.7.9.4. Снятие перил по п.7.6.15. Разрешено снять перила с ЦС этапа 7.</p> <p><u>Обратное движение:</u> В случае невозможности вернуться по п.7.9 движение осуществляется по ПОД, далее по земле к ТО1 вдоль нитки этапа.</p>	<p><u>Оборудование этапа:</u> ИС – ОЗ; ТО2 – 3 судейских карабина. ЦС – БЗ, КЛ. ПОД – судейские перила на ТО2.</p> <p><u>Действия:</u> Организация перил по п.7.6. Движение участников по п.7.10. Снятие перил по п.7.6.15.</p> <p><u>Обратное движение:</u> В случае невозможности вернуться по своим перилам по п.7.10, движение осуществляется по ПОД.</p>

### Этап 8. Навесная переправа. КВ = 10 мин.

Участник проходит этап в следующем порядке:

- 1) Закрепляет перила на ТО1;
- 2) Переходит к ТО2 по земле вдоль нитки этапа, движение не регламентировано;
- 3) Организует перила на ТО2;
- 4) Переправляется по навесной переправе к ТО1.



#### Оборудование этапа:

ИС – БЗ, ТО2 – горизонтальная опора, КЛ – начало ОЗ.

ЦС – БЗ, ТО1 – горизонтальная опора, КЛ – окончание ОЗ.

КОД – вдоль нитки этапа

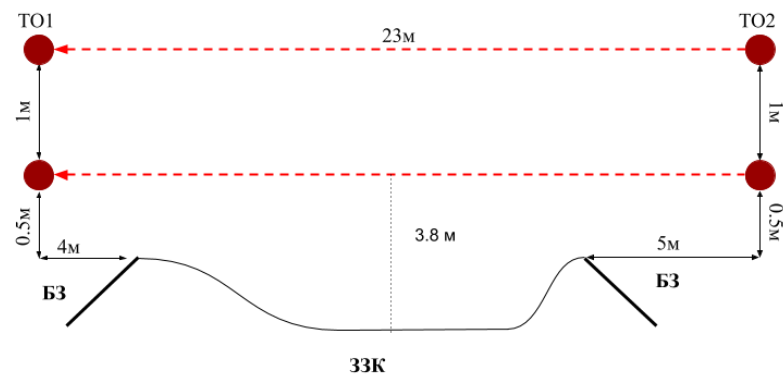
Действия: Организация перил по п.7.6. Движение участника по п.7.9. Снятие перил по п.7.6.15.

Обратное движение: В случае невозможности вернуться по п.7.9 движение осуществляется по КОД по земле к ТО2 вдоль нитки этапа.

### Этап 9. Переправа по параллельным перилам. КВ = 12 мин.

Участник проходит этап в следующем порядке:

- 1) Закрепляет перила на ТО1;
- 2) Переходит к ТО2 по судейским параллельным перилам;
- 3) Организует перила на ТО2;
- 4) Переправляется по параллельным перилам к ТО1.



#### Оборудование этапа:

ИС – БЗ, ТО2 – горизонтальные опоры (верхняя и нижняя), КЛ – начало ОЗ;

ЦС – БЗ, ТО1 – горизонтальные опоры (верхняя и нижняя), КЛ – окончание ОЗ.

Действия: Движение по судейским параллельным перилам по п.7.8. Организация перил по п.7.6 Движение участника по п.7.8. Снятие перил по п.7.6.15.

Обратное движение: В случае невозможности вернуться по организованным перилам по п.7.8 движение осуществляется по судейским перилам по п.7.8.

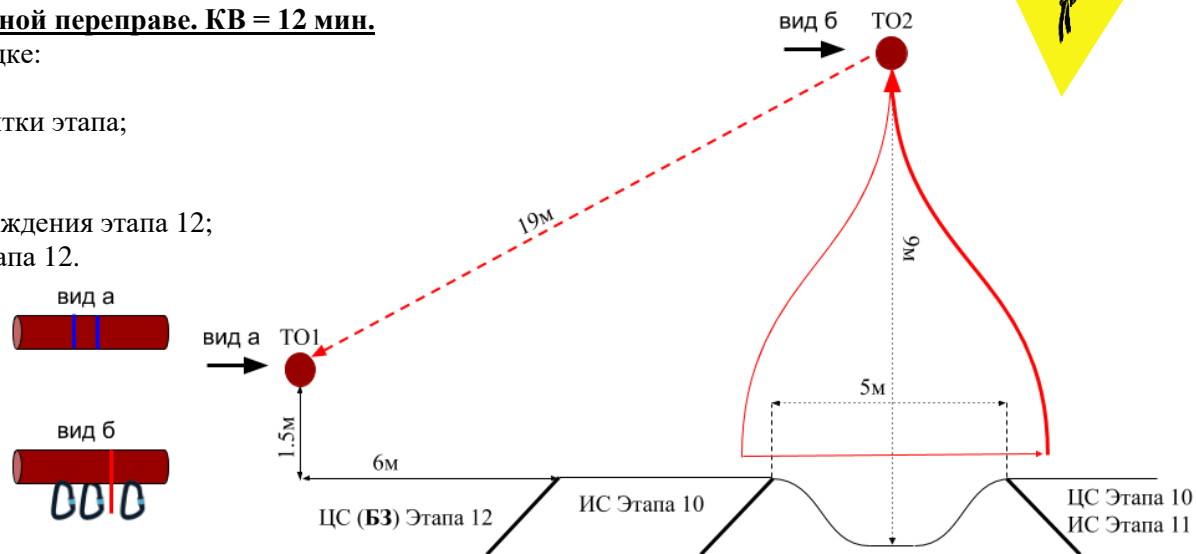


**Блок этапов 10-12. Переправа методом «вертикальный маятник» –**

**Подъем по перилам – Спуск по наклонной навесной переправе. КВ = 12 мин.**

Участник проходит блок этапов в следующем порядке:

- 1) Закрепляет перила этапа 12 на ТО1;
- 2) Переходит к ИС этапа 10, по земле вдоль нитки этапа;
- 3) Проходит этап 10;
- 4) Поднимается к ТО2 по условиям этапа 11;
- 5) Организует перила, необходимые для прохождения этапа 12;
- 6) Проходит участок ТО2-ТО1 по условиям этапа 12.



**Этап 10. Переправа методом «вертикальный маятник».**

Оборудование этапа:

ИС – БЗ, КЛ – начало ОЗ;  
Судейские перила;  
ЦС – БЗ, КЛ – окончание ОЗ.  
КОД – сбоку от этапа.

Действия: Движение участника по п.7.15.

Окончание технического приема является освобождением судейских перил от специального снаряжения участника на ЦС этапа.

Обратное движение: По п.7.15, либо по КОД.

**Этап 11. Подъем по перилам.**

Оборудование этапа:

ИС – БЗ, КЛ;  
Судейские перила;  
ЦС – ОЗ, ТО2 – 3 судейских карабина.

Действия: Движение участника по п.7.10. Рельеф в ОЗ этапа является рельефом, запрещённым для касания. В случае касания рельефа в ОЗ участнику следует вернуться на ИС этапа по правилам обратного движения этапа 10 и повторить этап.

Обратное движение: по п.7.10.

**Этап 12. Спуск по наклонной навесной переправе.**

Оборудование этапа:

ИС – ОЗ, ТО2 – 3 судейских карабина;  
ЦС – БЗ, ТО1 – горизонтальная опора, КЛ – окончание ОЗ.

Действия:

Организация перил и перил для дополнительной самостраховки по п.7.6. Движение участника по п.7.9. Снятие перил по п.7.6.15.

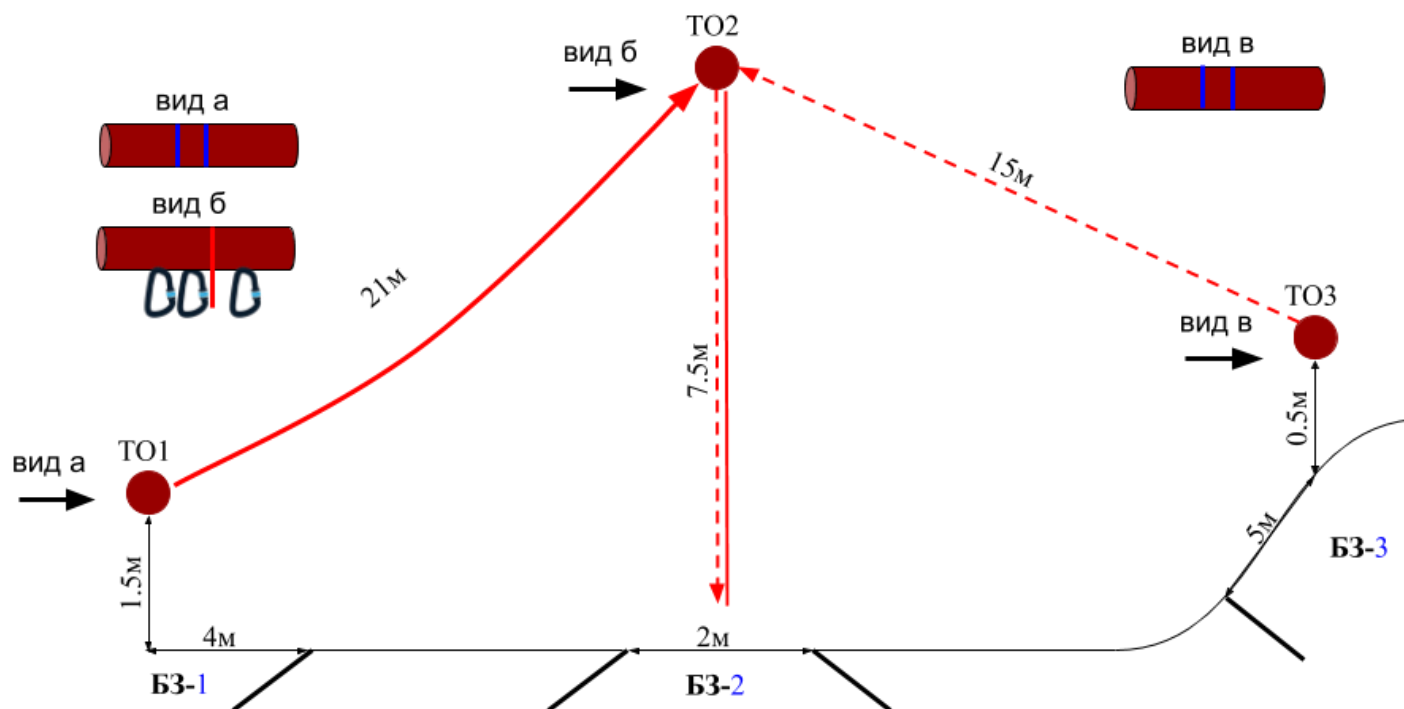
Обратное движение: В случае невозможности вернуться по п.7.9 по своим перилам движение осуществляется по условиям этапа 10 и 11.

**Блок этапов 13-16. Навесная переправа – Спуск по перилам – Навесная переправа – Спуск по перилам. КВ мужской зачет = 12 мин. КВ женский зачет = 15 мин**

Участник проходит блок этапов в следующем порядке:

- 1) Проходит участок ТО1-ТО2 по условиям этапа 13;
- 2) Закрепляет перила, необходимые для прохождения этапа 15;
- 3) Проходит участок ТО2-БЗ2, по условиям этапа 14;
- 4) Переходит из БЗ2 в БЗ3 по земле вдоль нитки этапа;
- 5) Проходит участок ТО3-ТО2 по условиям этапа 15;
- 6) Проходит участок ТО2-БЗ2, по условиям этапа 16.

Выход с блока этапов осуществляется вдоль нитки этапа из БЗ3 в БЗ3.



<u>Этап 13. Навесная переправа.</u>	<u>Этап 14. Спуск по перилам.</u>	<u>Этап 15. Навесная переправа.</u>	<u>Этап 16. Спуск по перилам.</u>
<p><u>Оборудование этапа:</u> ИС – Б31, ТО1 – горизонтальная опора, КЛ – начало ОЗ; Судейские перила для восстановления;</p> <p>ЦС – ОЗ, ТО2 – 3 судейских карабина.</p> <p><u>Действия:</u> Восстановление перил по п.7.6.12. Движение участников по п.7.9 разрешено только с самостраховкой по п.7.9.4.</p> <p><u>Обратное движение:</u> Движение участников по п.7.9 разрешено только с самостраховкой по п.7.9.4 к своим перилам. Либо по условиям этапа 14, далее вдоль нитки этапа к ТО1</p>	<p><u>Оборудование этапа:</u> ЦС – ОЗ, ТО2 – 3 судейских карабина; ЦС – Б32, КЛ. КОД – вдоль нитки этапа 13.</p> <p><u>Действия:</u> Организация перил по п.7.6. Движение участника по п.7.10. Разрешено использование данных перил на этапах 15, 16. Снятие перил допускается не производить, либо осуществляется по п.7.6.15.</p> <p><u>Обратное движение:</u> в случае невозможности вернуться по п.7.10 по своим перилам движение осуществляется по КОД по земле к Б31, далее по условиям этапа 13.</p>	<p><u>Оборудование этапа:</u> ИС – Б33, ТО3 – горизонтальная опора, КЛ – начало ОЗ; ЦС – ОЗ, ТО2 – 3 судейских карабина. КОД – вдоль нитки этапа.</p> <p><u>Действия:</u> Организация перил по п.7.6. Движение участника по п.7.9 разрешено только с самостраховкой по п.7.9.4. Снятие перил по п.7.6.15, допускается с ТО2, при движении на участке ТО2-Б32, а также из Б32 (запрещено выходить из Б32 до сбора всех веревок в Б32).</p> <p><u>Обратное движение:</u> В случае невозможности вернуться по п.7.9 с самостраховкой по п.7.9.4 к своим перилам движение осуществляется по условиям этапа 14, далее по КОД по земле в Б33.</p>	<p><u>Оборудование этапа:</u> ЦС – ОЗ, ТО2 – 3 судейских карабина; ЦС – Б32, КЛ; КОД – вдоль нитки этапа 13.</p> <p><u>Действия:</u> Организация перил по п.7.6 (допускается использовать перила этапа 14). Движение участника по п.7.10. Снятие перил по п.7.6.15. Запрещено выходить из Б32 до сбора всех веревок в Б32.</p> <p><u>Обратное движение:</u> в случае невозможности вернуться по п.7.10 по своим перилам движение осуществляется по КОД по земле к Б31, далее по условиям этапа 13.</p>

## ФИНИШ

