

ЧЕМПИОНАТ ВЛАДИМИРСКОЙ ОБЛАСТИ ВЛАДИМИРСКИЕ ОБЛАСТНЫЕ СОРЕВНОВАНИЯ ПО СПОРТИВНОМУ ТУРИЗМУ

ДИСТАНЦИИ-ПЕШЕХОДНЫЕ



06-09 НОЯБРЯ 2020 Г.
ВЛАДИМИРСКАЯ ОБЛ.,
КОВРОВСКИЙ РАЙОН,
ПАРК ОТЕЛЬ «ДОБРОГРАД»

УСЛОВИЯ СОРЕВНОВАНИЙ В ДИСЦИПЛИНЕ "ДИСТАНЦИЯ - ПЕШЕХОДНАЯ - СВЯЗКА" (ДЛИННАЯ)

Класс дистанции: 3

Количество технических этапов: 6

ОКВ: 4 часа

Длина дистанции «женский зачет»: 6.2 км

Длина дистанции «мужской зачет»: 6.3 км

- Соревнования проводятся в соответствии с Правилами вида спорта «Спортивный туризм», «Регламентом проведения соревнования по группе дисциплин «Дистанции - пешеходные» (от 31.08.2020)
- Заполнение и сдача декларации на предстартовой проверке не проверяется
- По п. 6.2.8.а
- По п. 6.5.1
- На соревнованиях применяется система электронной отметки SPORTident. Порядок работы с отметкой на дистанции:

	Станция отметки	Место расположения	Расстояние от станции до чипа, при котором происходит отметка	Примечание
СТАРТ	отсутствует			Старт осуществляется по третьему звуковому сигналу стартовых часов
ПРОХОЖДЕНИЕ ЭТАПА	бесконтактная станция	на входе и выходе рабочей зоны этапа	1.8 м и менее	
СНЯТИЕ С ЭТАПА	контактная станция «СНЯТИЕ»	судьи на выходе из рабочей зоны этапа	контактно	Участник должен отметиться самостоятельно
ОТМЕТКА НА УЧАСТКАХ ОРИЕНТИРОВАНИЯ	контактная станция	КП	контактно	
ФИНИШ	бесконтактная станция	на линии финиша	при пересечении линии финиша	

ПЕРЕЧЕНЬ ЭТАПОВ, ПАРАМЕТРЫ, ОБОРУДОВАНИЕ И УСЛОВИЯ ПРОХОЖДЕНИЯ

СТАРТ

Этап 1. Переправа по бревну. КВ = 10 мин.

Оборудование этапа:

ИС – БЗ, ТО1 – горизонтальная опора, КЛ – начало ОЗ;

Судейские перила; Бревно;

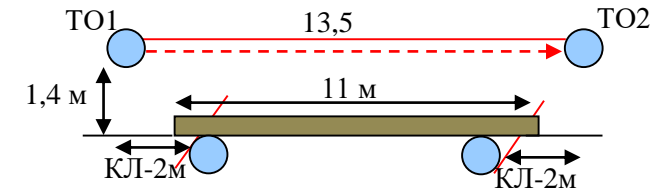
ЦС – ОЗ, ТО2 – горизонтальная опора, КЛ – окончание ОЗ.

Действия:

Движение первого участника ногами по бревну со страховкой по п.7.3 с подстраховкой к судейским перилам по п.7.8. Организация перил по п.7.6.

Движение второго участника ногами по бревну по п.7.8 по своим перилам. Снятие перил по п.7.6.15.

Обратное движение: По судейским или своим перилам по п. 7.8.



Этап 2. Навесная переправа. КВ = 10 мин.

Оборудование этапа:

ИС – БЗ, ТО1 – горизонтальная опора, КЛ – начало ОЗ.

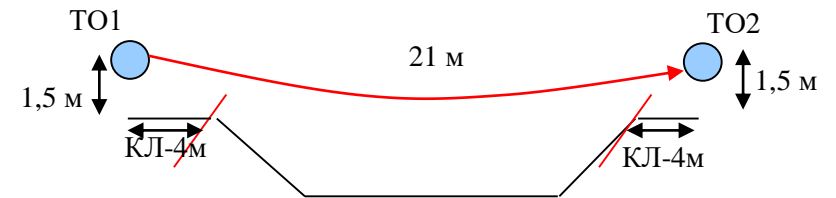
Судейские перила для восстановления;

ЦС – БЗ, ТО2 – горизонтальная опора, КЛ – окончание ОЗ.

КОД – вдоль нитки этапа

Действия: Восстановление перил по п.7.6.12. Движение участников по п.7.9.

Обратное движение: по п.7.9.



Этап 3. Спуск по перилам. КВ = 15 мин.

Оборудование этапа:

ИС – БЗ, ТО1 – 2 судейских карабина, КЛ – начало ОЗ;

ЦС – БЗ, КЛ – окончание ОЗ.

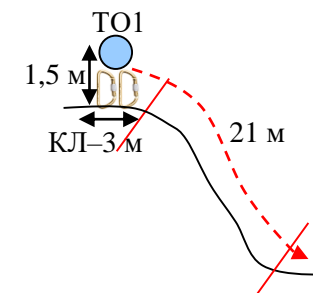
ПОД – справа и слева от этапа.

Действия: Организация перил по п.7.6. Движение участников по п.7.12.

Снятие перил по п.7.6.15.

Обратное движение:

В случае невозможности вернуться по п.7.10 по своим перилам, движение осуществляется по п.7.10 по ПОД.



Этап 4. Подъём по перилам. КВ = 15 мин.

Оборудование этапа:

ИС – БЗ, КЛ – начало ОЗ;

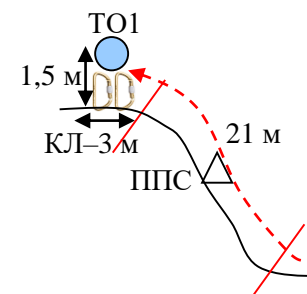
ППС – 1 судейский карабин;

ЦС – БЗ, ТО1 – 2 судейских карабина, КЛ – окончание ОЗ.

Действия: Движение первого участника по п.7.4. Организация перил по п.7.6.

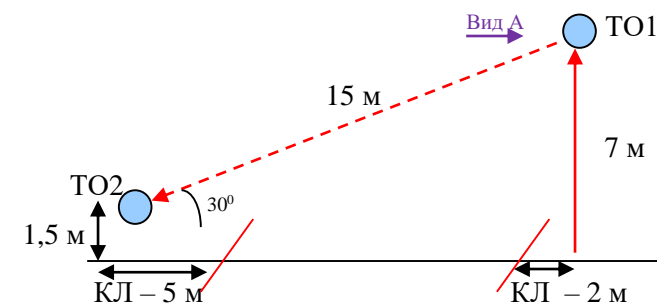
Движение остальных участников по п.7.11 (7.11.16). Снятие перил по п.7.6.15.

Обратное движение: По п.7.12 по своим перилам

**Блок этапов 5-6. Подъём по перилам – Спуск по наклонной навесной переправе. КВ = 15 мин.**

Участники проходят этап в следующем порядке:

- 1) Первый участник проходит этап 1;
- 2) Второй участник переходит по земле вдоль нитки этапа к ТО2, движение не регламентировано. Пункт 1 и 2 разрешено проходить параллельно;
- 3) Организация перил этапа 2;
- 4) Второй участник возвращается на ИС блока этапов;
- 5) Первый участник проходит этап 2;
- 6) Второй участник проходит этапы 1, 2.

**Этап 5. Подъём по перилам**

Оборудование этапа:

ИС – БЗ, КЛ – начало ОЗ;

Судейские перила;

ЦС – ОЗ, ТО1 – 3 судейских карабина.

Действия: Движение первого участника по п.7.10.

Движение остальных участников по п.7.11 (7.11.16).

Обратное движение: По п.7.12.

Этап 6. Спуск по наклонной навесной переправе

Оборудование этапа:

ИС – ОЗ, ТО1 – 3 судейских карабина горизонтальная опора,.

ЦС – БЗ, ТО2 – горизонтальная опора, КЛ – окончание ОЗ;

ПОД – судейские перила на ТО1

Действия: Организация перил по п.7.6. Движение участников по п.7.9. Снятие перил по п.7.6.15.

Обратное движение: В случае невозможности вернуться по п.7.9 движение осуществляется по земле вдоль нитки этапа, далее по ПОД к ТО1 по п.7.10

ФИНИШ