

# ЧЕМПИОНАТ ВЛАДИМИРСКОЙ ОБЛАСТИ ВЛАДИМИРСКИЕ ОБЛАСТНЫЕ СОРЕВНОВАНИЯ ПО СПОРТИВНОМУ ТУРИЗМУ

ДИСТАНЦИИ-ПЕШЕХОДНЫЕ



06-09 НОЯБРЯ 2020 Г.  
ВЛАДИМИРСКАЯ ОБЛ.,  
КОВРОВСКИЙ РАЙОН,  
ПАРК ОТЕЛЬ «ДОБРОГРАД»

## УСЛОВИЯ СОРЕВНОВАНИЙ В ДИСЦИПЛИНЕ "ДИСТАНЦИЯ - ПЕШЕХОДНАЯ - ГРУППА" (ДЛИННАЯ)

Класс дистанции: 3

Количество технических этапов: 9

ОКВ: 4 часа

Длина дистанции «женский зачет»: 5.6 км

Длина дистанции «мужской зачет»: 6.1 км

- Соревнования проводятся в соответствии с Правилами вида спорта «Спортивный туризм», «Регламентом проведения соревнования по группе дисциплин «Дистанция - пешеходная» (от 31.08.2020)
- Заполнение и сдача декларации на предстартовой проверке не проверяется
- По п. 6.2.8.а
- По п. 6.5.1
- На соревнованиях применяется система электронной отметки SPORTident. Порядок работы с отметкой на дистанции:

	Станция отметки	Место расположения	Расстояние от станции до чипа, при котором происходит отметка	Примечание
СТАРТ	отсутствует			Старт осуществляется по третьему звуковому сигналу стартовых часов
ПРОХОЖДЕНИЕ ЭТАПА	бесконтактная станция	на входе и выходе рабочей зоны этапа	1.8 м и менее	
СНЯТИЕ С ЭТАПА	контактная станция «СНЯТИЕ»	судьи на выходе из рабочей зоны этапа	контактно	Участник должен отметить самостоятельно
ОТМЕТКА НА УЧАСТКАХ ОРИЕНТИРОВАНИЯ	контактная станция	КП	контактно	
ФИНИШ	контактная станция	у судьи в зоне финиша	контактно	

## ПЕРЕЧЕНЬ ЭТАПОВ, ПАРАМЕТРЫ, ОБОРУДОВАНИЕ И УСЛОВИЯ ПРОХОЖДЕНИЯ

### СТАРТ

#### Этап 1. Навесная переправа. КВ = 15 мин.

*Оборудование этапа:*

ИС – БЗ, ТО1 – горизонтальная опора, КЛ – начало ОЗ.

ЦС – БЗ, ТО2 – горизонтальная опора, КЛ – окончание ОЗ.

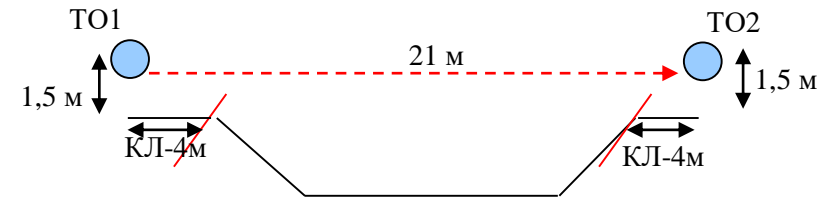
КОД – вдоль нитки этапа

*Действия:*

Организация перил по п.7.6. Движение участников по п.7.9. Снятие перил по п.7.6.15.

*Обратное движение:*

В случае невозможности вернуться по п.7.9 движение осуществляется по КОД.



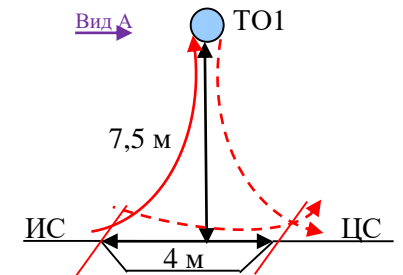
#### Блок этапов 2-4. Подъем по перилам – Спуск по перилам – Переправа методом «Вертикальный маятник». КВ = 15 мин.

Участники проходят блок этапов в следующем порядке:

- 1) Первый участник проходит этап 2;
- 2) Первый участник организует перила этапов 3, 4;
- 3) Первый участник проходит этап 3;
- 4) Остальные участники проходят этап 4.

Этапы 1 и 2 проходит один участник.

Этап 4 должно пройти три разных участника.



#### Этап 2. Подъем по перилам.

*Оборудование этапа:*

ИС – БЗ, КЛ;

Судейские перила;

ЦС – ОЗ, ТО2 – 3 судейских карабина.

*Действия:* Движение участника по п.7.10. Рельеф в ОЗ этапа является рельефом, запрещённым для касания. В случае касания рельефа в ОЗ участнику следует вернуться на ИС этапа по правилам обратного движения этапа 4 и повторит этап.

*Обратное движение:* По п.7.12.

#### Этап 3. Подъем по перилам.

*Оборудование этапа:*

ИС – ОЗ, ТО2 – 3 судейских карабина.

ЦС – БЗ, КЛ;

ПОД

*Действия:* Организация перил по п.7.6. Движение участника по п.7.12. Рельеф в ОЗ этапа является рельефом, запрещённым для касания. В случае касания рельефа в ОЗ участнику следует вернуться на ИС этапа и повторит этап. Снятие перил не производится, перила используются для прохождения этапа 4.

*Обратное движение:* По п. 7.11 (7.11.16).

#### Этап 4. Переправа методом «вертикальный маятник».

*Оборудование этапа:*

ИС – БЗ, КЛ – начало ОЗ;

ЦС – БЗ, КЛ – окончание ОЗ.

КОД – вдоль нитки этапа.

*Действия:* Организация перил по п.7.6. Движение участников по п.7.15.

Снятие перил по п.7.6.15.

*Обратное движение:* По п.7.15, либо по КОД.

**Этап 5. Переправа по бревну. КВ = 10 мин.**

*Оборудование этапа:*

ИС – БЗ, ТО1 – горизонтальная опора, КЛ – начало ОЗ;

Судейские перила; Бревно;

ЦС – ОЗ, ТО2 – горизонтальная опора, КЛ – окончание ОЗ.

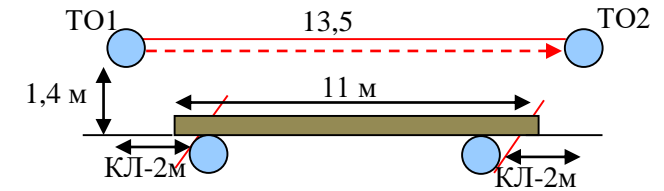
*Действия:*

Движение первого участника ногами по бревну со страховкой по п.7.3

с подстраховкой к судейским перилам по п.7.8. Организация перил по п.7.6.

Движение остальных участников ногами по бревну по п.7.8. по своим перилам. Снятие перил по п.7.6.15.

*Обратное движение:* По судейским или своим перилам по п. 7.8.

**Блок этапов 6-7. Навесная переправа – Переправа по параллельным перилам. КВ = 15 мин.**

Участники проходят блок этапов в следующем порядке:

1) Восстанавливают перила этапа 6 на ТО1;

2) Закрепляют перила этапа 7 на ТО3;

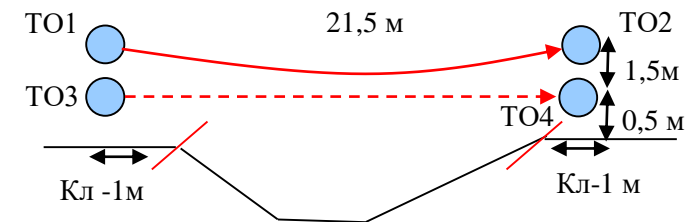
3) Первый участник проходит этап 6;

4) Группа организует перила этапа 7;

5) Остальные участники проходят этап 7.

Этап 6 проведет один участник.

Этап 7 должно пройти три разных участника.

**Этап 6. Навесная переправа.**

*Оборудование этапа:*

ИС – БЗ, ТО1 – горизонтальные опоры, КЛ – начало ОЗ.

Судейские перила для восстановления;

ЦС – БЗ, ТО2 – горизонтальные опоры, КЛ – окончание ОЗ.

*Действия:* Восстановление перил по п.7.6.12. Движение участника по п.7.9.

*Обратное движение:* По ПОД по п. 7.9.

**Этап 7. Переправа по параллельным перилам.**

*Оборудование этапа:*

ИС – БЗ, ТО1, ТО3 – горизонтальные опоры, КЛ – начало ОЗ;

Судейские перила ТО1-ТО2

ЦС – БЗ, ТО2, ТО4 – горизонтальные опоры, КЛ – окончание ОЗ.

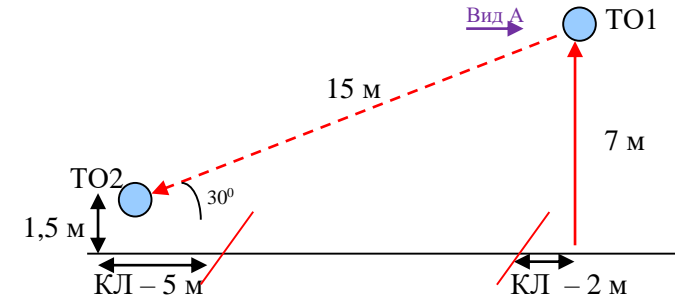
*Действия:* Организация перил ТО3-ТО4 по п.7.6. Движение участника по п.7.8. Снятие перил по п.7.6.15.

*Обратное движение:* в случае невозможности вернуться по своим перилам по п.7.8., движение осуществляется по судейским перилам по п. 7.9.

**Блок этапов 8-9. Подъем по перилам – Спуск по наклонной навесной переправе. КВ = 20 мин.**

Участники проходят этап в следующем порядке:

- 1) Первый участник переходит по земле вдоль нитки этапа к ТО2, (движение не регламентировано);
  - 2) Второй участник поднимается к ТО1 по условиям этапа 8;
  - 3) Участники организуют перила по условиям этапов 9;
  - 4) Второй участник проходит этап 9;
  - 5) Остальные участники проходят этап 8,9.
- Этап 8,9 должно пройти три разных участника.

**Этап 8. Подъем по перилам**

*Оборудование этапа:*

ИС – БЗ, КЛ – начало ОЗ;

Судейские перила;

ЦС – ОЗ, ТО1 – 3 судейских карабина.

*Действия:* Движение первого участника по п.7.10. Движение остальных участников по п.7.11 (7.11.1б).

*Обратное движение:* По п.7.12.

**Этап 9. Спуск по наклонной навесной переправе**

*Оборудование этапа:*

ИС – ОЗ, ТО1 – 3 судейских карабина горизонтальная опора,.

ЦС – БЗ, ТО2 – горизонтальная опора, КЛ – окончание ОЗ;

ПОД – судейские перила на ТО1

*Действия:* Организация перил по п.7.6. Движение участников по п.7.9. Снятие перил по п.7.6.15.

*Обратное движение:* В случае невозможности вернуться по п.7.9 движение осуществляется по земле вдоль нитки этапа, далее по ПОД к ТО1 по п.7.10.

**ФИНИШ**