



04-09 НОЯБРЯ 2020 Г.
ВЛАДИМИРСКАЯ ОБЛ., КОВРОВСКИЙ РАЙОН,
ПАРК ОТЕЛЬ «ДОБРОГРАД»

ЧЕМПИОНАТ РОССИИ

ПО СПОРТИВНОМУ ТУРИЗМУ НА ПЕШЕХОДНЫХ ДИСТАНЦИЯХ

2020

УСЛОВИЯ СОРЕВНОВАНИЙ В ДИСЦИПЛИНЕ "ДИСТАНЦИЯ – ПЕШЕХОДНАЯ – ГРУППА" (ДЛИННАЯ)

Класс дистанции: 5

Количество технических этапов: 19

ОКВ: 4 часа

Длина дистанции «женский зачет»: 9,5 км

Длина дистанции «мужской зачет»: 12 км

- Соревнования проводятся в соответствии с Правилами вида спорта «Спортивный туризм», «Регламентом проведения соревнования по группе дисциплин «Дистанции - пешеходные» (от 31.08.2020)
- Заполнение и сдача декларации на предстартовой проверке не проверяется
- По п. 6.2.8.а
- По п. 6.5.1
- На соревнованиях применяется система электронной отметки SPORTident. Порядок работы с отметкой на дистанции:

	Станция отметки	Место расположения	Расстояние от станции до чипа, при котором происходит отметка	Примечание
СТАРТ	отсутствует			Старт осуществляется по третьему звуковому сигналу стартовых часов
ПРОХОЖДЕНИЕ ЭТАПА	бесконтактная станция	на входе и выходе рабочей зоны этапа	1.8 м и менее	
СНЯТИЕ С ЭТАПА	контактная станция «СНЯТИЕ»	судьи на выходе из рабочей зоны этапа	контактно	Участник должен отметить самостоятельно
ОТМЕТКА НА УЧАСТКАХ ОРИЕНТИРОВАНИЯ	контактная станция	КП	контактно	
ФИНИШ	контактная станция	у судьи в зоне финиша	контактно	

ПЕРЕЧЕНЬ ЭТАПОВ, ПАРАМЕТРЫ, ОБОРУДОВАНИЕ И УСЛОВИЯ ПРОХОЖДЕНИЯ

СТАРТ

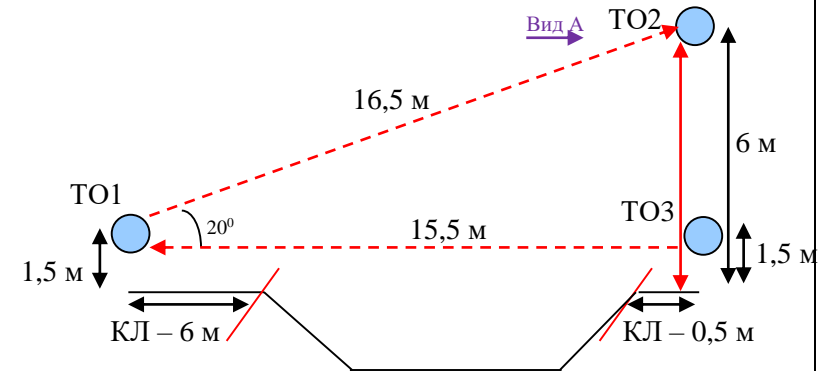
Блок этапов 1-4. Подъём по перилам – Подъём по наклонной навесной переправе – Спуск по перилам – Навесная переправа. КВ = 20 мин.

Участники проходят этап в следующем порядке:

- 1) Первый участник переходит к ТО3 по земле вдоль нитки этапа, движение не регламентировано;
- 2) Первый участник проходит этап 1;
- 3) Группа организует перила этапа 2;
- 4) Первый участник проходит этап 3;
- 5) Группа организует перила этапа 4;
- 6) Остальные участники проходят этапы 2, 3;
- 7) Проходят этап 4.

Разрешено выполнить пункт 5 до выполнения пункта 2.

Запрещено прохождение этапа 4 до прохождения этапа 3 четырьмя участниками.

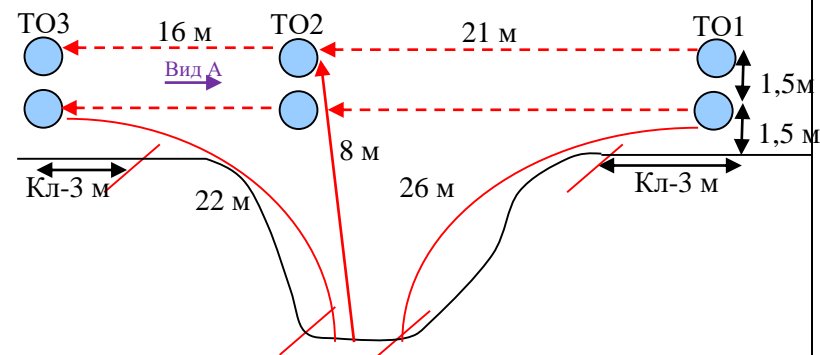
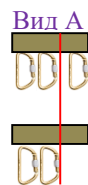


Этап 1. Подъём по перилам	Этап 2. Подъём по наклонной навесной переправе	Этап 3. Спуск по перилам	Этап 4. Навесная переправа.
<p><i>Оборудование этапа:</i> ИС – БЗ. Судейские перила ЦС – ОЗ; ТО2 – 3 судейских карабина.</p> <p><i>Действия:</i> Движение участника по п.7.10.</p> <p><i>Обратное движение:</i> По п.7.12.</p>	<p><i>Оборудование этапа:</i> ИС – БЗ, ТО1 – горизонтальная опора, КЛ – начало ОЗ. ЦС – ОЗ, ТО2 – 3 судейских карабина;</p> <p><i>Действия:</i> Организация перил по п.7.6. Движение участников по п.7.9. Снятие перил по п.7.6.15 с ЦС блока этапов 1-4.</p> <p><i>Обратное движение:</i> По п.7.9.</p>	<p><i>Оборудование этапа:</i> ИС – ОЗ; ТО2 – 3 судейских карабина.</p> <p>Судейские перила ЦС – БЗ.</p> <p><i>Действия:</i> Движение участников по п.7.12.</p> <p><i>Обратное движение:</i> По п.7.11 (7.11.16).</p>	<p><i>Оборудование этапа:</i> ИС – БЗ, ТО3 – горизонтальная опора, КЛ – начало ОЗ. ЦС – БЗ, ТО1 – горизонтальная опора, КЛ – окончание ОЗ. КОД – вдоль нитки этапа</p> <p><i>Действия:</i> Организация перил по п.7.6. Движение участников по п.7.9. Снятие перил по п.7.6.15.</p> <p><i>Обратное движение:</i> В случае невозможности вернуться по п.7.9 движение осуществляется по КОД.</p>

Блок этапов 5-7. Подъём по перилам – Переправа по параллельным перилам – Переправа по параллельным перилам. КВ = 25 мин.

Участники проходят блок этапов в следующем порядке:

- 1) Первый участник спускается с ТО1 до низа оврага с ВКС, разрешено использовать ПОД для дополнительной опоры;
- 2) Первый участник проходит этап 5.
- 3) Второй участник спускается до низа оврага с ВКС, разрешено использовать ПОД для дополнительной опоры, и переходит к ТО3 (движение не регламентировано), разрешено использовать ПОД для дополнительной опоры;
- 4) Группа организует перила этапа 6,7;
- 5) Первый участник проходит этап 7;
- 6) Остальные участники проходят этапы 6, 7.



Этап 5 проходит один участник. Этап 6 должно пройти два разных участника. Этап 7 должно пройти три разных участника.

Этап 5. Подъём по перилам	Этап 6. Переправа по параллельным перилам.	Этап 7. Переправа по параллельным перилам.
<p><i>Оборудование этапа:</i> ИС – БЗ. Судейские перила на верхнюю опору ЦС – ОЗ; ТО2 – 3 судейских карабина (верхняя опора), 2 судейских карабина (нижняя опора). <i>Действия:</i> Движение участника по п.7.10. <i>Обратное движение:</i> По п.7.12.</p>	<p><i>Оборудование этапа:</i> ИС – БЗ, ТО1 – по 1 судейскому карабину на верхней и нижней опорах, КЛ – начало ОЗ; ПОД ЦС – ОЗ, ТО2 – 3 судейских карабина (верхняя опора), 2 судейских карабина (нижняя опора), ПОД. <i>Действия:</i> Организация перил по п.7.6. Движение участников по п.7.8. Снятие перил по п.7.6.15 допускается с ТО2, при движении по этапу 7, а также с ЦС блока этапов 5-7. <i>Обратное движение:</i> в случае невозможности вернуться по своим перилам по п.7.8., движение осуществляется по ПОД по п.7.10.</p>	<p><i>Оборудование этапа:</i> ИС – ОЗ, ТО2 – 3 судейских карабина (верхняя опора), 2 судейских карабина (нижняя опора), ПОД ЦС – БЗ, ТО3 – горизонтальные опоры (верхняя и нижняя), КЛ – окончание ОЗ, ПОД <i>Действия:</i> Организация перил по п.7.6. Движение участника по п.7.8. Снятие перил по п.7.6.15. <i>Обратное движение:</i> в случае невозможности вернуться по своим перилам по п.7.8., движение осуществляется по ПОД по п.7.10.</p>

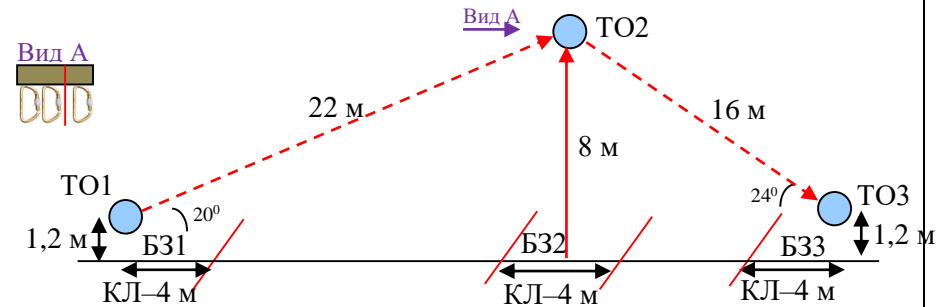
Блок этапов 8-10. Подъём по перилам – Подъём по наклонной навесной переправе – Спуск по наклонной навесной переправе. КВ = 20 мин.

Участники проходят блок этапов в следующем порядке:

- 1) Первый участник переходит по земле вдоль нитки этапа из БЗ1 в БЗ3, (движение не регламентировано);
- 2) Второй участник переходит по земле вдоль нитки этапа из БЗ1 в БЗ2 (движение не регламентировано) поднимается к ТО2 по условиям этапа 8; - закрепляет перила участков ТО1-ТО2 и ТО2-ТО3 по условиям этапов 9, 10;
- 3) Участники организуют перила участков ТО1-ТО2 и ТО2-ТО3 по условиям этапов 9, 10;
- 4) Второй участник проходит участок ТО2-ТО3 по условиям этапа 10;
- 5) Остальные участники проходят этапы 9, 10.

Этап 8 проходит один участник. Этап 9 должно пройти два разных участника.

Этап 10 должно пройти три разных участника.



Этап 8. Подъём по перилам.	Этап 9. Подъём по наклонной навесной переправе.	Этап 10. Спуск по наклонной навесной переправе.
<p><i>Оборудование этапа:</i> ИС – БЗ2, КЛ; Судейские перила; ЦС – ОЗ, ТО2 – 3 судейских карабина.</p> <p><i>Действия:</i> Движение участника по п.7.10.</p> <p><i>Обратное движение:</i> По п.7.10.</p>	<p><i>Оборудование этапа:</i> ИС – БЗ1, ТО1 – горизонтальная опора, КЛ – начало ОЗ; ЦС – ОЗ, ТО2 – 3 судейских карабина. КОД – вдоль нитки этапа 9.</p> <p><i>Действия:</i> Организация перил по п.7.6. Движение участников по п.7.9. Снятие перил по п.7.6.15 разрешено с ТО2, при движении на участке ТО2- ТО3 или из БЗ3.</p> <p><i>Обратное движение:</i> В случае невозможности обратного движения по п.7.9 с ВКС движение осуществляется по условиям этапа 8 далее по КОД в БЗ1.</p>	<p><i>Оборудование этапа:</i> ИС – ОЗ, ТО2 – 3 судейских карабина; ЦС – БЗ3, ТО3 – горизонтальная опора; КЛ – окончание ОЗ. КОД – вдоль нитки этапа 3.</p> <p><i>Действия:</i> Организация перил по п.7.6. Движение участников по п.7.9. Снятие перил по п.7.6.15.</p> <p><i>Обратное движение:</i> В случае невозможности вернуться по п.7.9 с ВКС, движение осуществляется по КОД в БЗ2, далее по условиям этапа 8.</p>

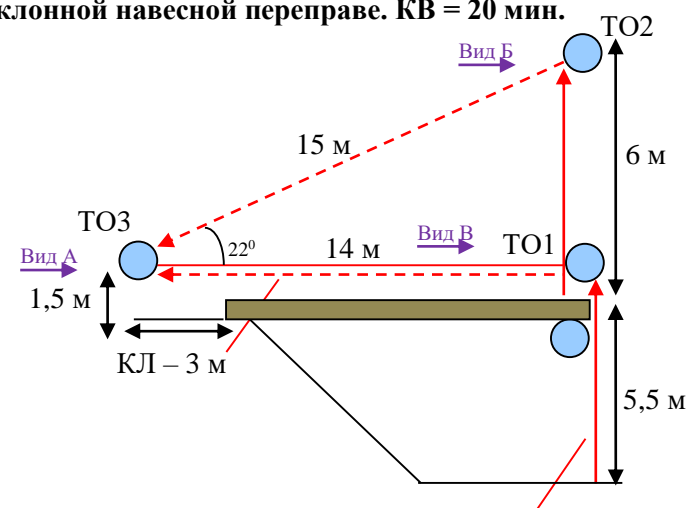
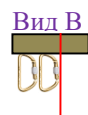
Блок этапов 11-14. Подъем по перилам – Переправа по бревну – Подъем по перилам – Спуск по наклонной навесной переправе. КВ = 20 мин.

Этап 11 должны пройти четыре участника.

Этап 12 должны пройти два участника.

Этап 13 должны пройти два участника.

Этап 14 должны пройти два участника.



Этап 11. Подъем по перилам	Этап 12. Переправа по бревну.	Этап 13. Подъем по перилам	Этап 14. Спуск по наклонной навесной переправе.
<p><i>Оборудование этапа:</i> ИС – БЗ; Судейские перила; ЦС – ОЗ, ТО1 – 2 судейских карабина.</p> <p><i>Действия:</i> Движение первого участника по п.7.10. Движение остальных участников по п.7.11 (7.11.16). <i>Обратное движение:</i> По п.7.12.</p>	<p><i>Оборудование этапа:</i> ИС – БЗ, ТО1 – 2 судейских карабина (над бревном), КЛ – начало ОЗ; Судейские перила; Бревно; ЦС – ОЗ, ТО3 – горизонтальная опора, 2 судейских карабина.</p> <p><i>Действия:</i> Движение первого участника ногами по бревну со страховкой по п.7.3 с подстраховкой к судейским перилам по п.7.8. Организация перил по п.7.6. Движение второго участника ногами по бревну по п.7.8. по своим перилам. Снятие перил по п.7.6.15. <i>Обратное движение:</i> По судейским или своим перилам по п.7.8.</p>	<p><i>Оборудование этапа:</i> ИС – ОЗ, ТО1 – 2 судейских карабина; Судейские перила; ЦС – ОЗ, ТО2 – 3 судейских карабина.</p> <p><i>Действия:</i> Движение первого участника по п.7.10. Движение второго участника по п.7.11 (7.11.16). <i>Обратное движение:</i> По п.7.12.</p>	<p><i>Оборудование этапа:</i> ИС – ОЗ, ТО2 – 3 судейских карабина; ЦС – БЗ, ТО3 – горизонтальная опора, 2 судейских карабина, КЛ – окончание ОЗ.</p> <p><i>Действия:</i> Организация перил по п.7.6. Движение участников по п.7.9. Снятие перил по п.7.6.15. <i>Обратное движение:</i> По п.7.9.</p>

Этап 15. Спуск по перилам. КВ = 15 мин.*Оборудование этапа:*

ИС – БЗ, ТО1 – 2 судейских карабина, КЛ – начало ОЗ;

ЦС – БЗ, КЛ – окончание ОЗ.

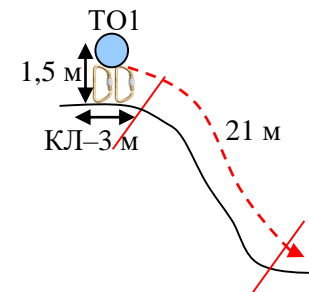
ПОД – справа и слева от этапа.

Действия: Организация перил по п.7.6. Движение участников по п.7.12.

Снятие перил по п.7.6.15.

Обратное движение:

В случае невозможности вернуться по п.7.10 по своим перилам, движение осуществляется по п.7.10 по ПОД.

**Этап 16. Подъём по перилам. КВ = 15 мин.***Оборудование этапа:*

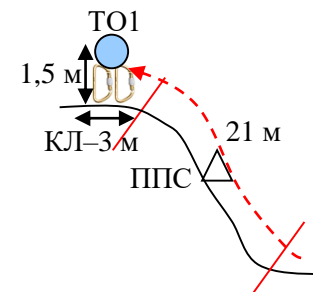
ИС – БЗ, КЛ – начало ОЗ;

ППС – 1 судейский карабин;

ЦС – БЗ, ТО1 – 2 судейских карабина, КЛ – окончание ОЗ.

Действия: Движение первого участника по п.7.4. Организация перил по п.7.6.

Движение остальных участников по п.7.11 (7.11.16). Снятие перил по п.7.6.15.

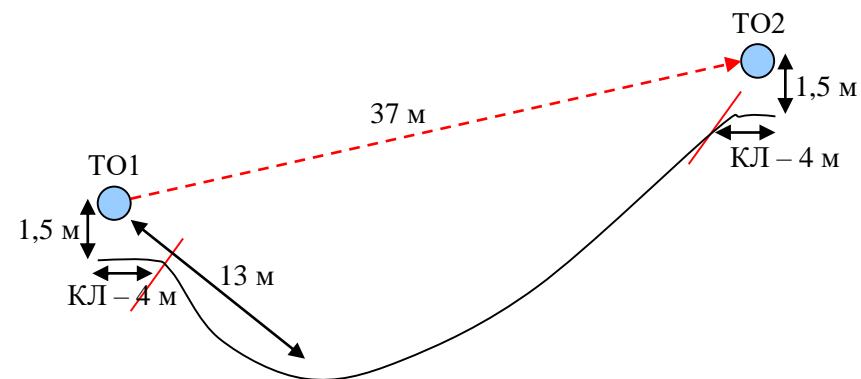
Обратное движение: По п.7.12 по своим перилам**Этап 17. Навесная переправа. КВ = 20 мин.***Оборудование этапа:*

ИС – БЗ, ТО1 – 1 судейский карабин, горизонтальная опора, КЛ – начало ОЗ.

ЦС – БЗ, ТО2 – горизонтальная опора, КЛ – окончание ОЗ. КОД – вдоль нитки этапа.

Действия: Первый участник спускается до низа оврага с ВКС и переходит к ТО2 (движение не регламентировано). Организация перил по п.7.6.

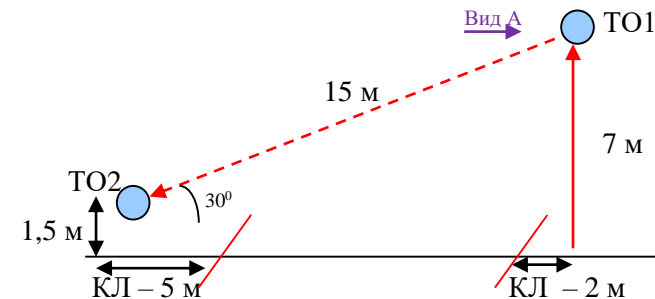
Движение остальных участников по п.7.9. Снятие перил по п.7.6.15.

Обратное движение: В случае невозможности вернуться по п.7.9 движение к ТО1 осуществляется по КОД по земле вдоль нитки этапа.

Блок этапов 18-19. Подъем по перилам – Спуск по наклонной навесной переправе. КВ = 20 мин.

Участники проходят этап в следующем порядке:

- 1) Первый участник переходит по земле вдоль нитки этапа к ТО2, (движение не регламентировано);
 - 2) Второй участник поднимается к ТО1 по условиям этапа 18;
 - 3) Участники организуют перила по условиям этапов 19;
 - 4) Второй участник проходит этап 19;
 - 5) Остальные участники проходят этап 18,19.
- Этап 18,19 должно пройти три разных участника.

**Этап 18. Подъем по перилам**

Оборудование этапа:

ИС – БЗ, КЛ – начало ОЗ;

Судейские перила;

ЦС – ОЗ, ТО1 – 3 судейских карабина.

Действия: Движение первого участника по п.7.10.

Движение остальных участников по п.7.11 (7.11.16).

Обратное движение: По п.7.12.

Этап 19. Спуск по наклонной навесной переправе

Оборудование этапа:

ИС – ОЗ, ТО1 – 3 судейских карабина,

ЦС – БЗ, ТО2 – горизонтальная опора, КЛ – окончание ОЗ;

ПОД – судейские перила на ТО1

Действия: Организация перил по п.7.6. Движение участников по п.7.9. Снятие перил по п.7.6.15.

Обратное движение: В случае невозможности вернуться по п.7.9 движение осуществляется по земле вдоль нитки этапа, далее по ПОД к ТО1 по п.7.10

ФИНИШ