

**Всероссийские соревнования по спортивному туризму на лыжных дистанциях
«Памяти МС СССР Эдуарда Рихтера».**
Новосибирская область. 17 февраля 2019г.
**Условия проведения соревнований в дисциплине
« дистанция – лыжная – связка» (короткая)**
Дистанция 4 класса.
юниоры/юниорки.

Класс – дистанции- 4	Количество этапов - 7
Длина дистанции – 1900м.	Количество блоков - 2
Суммарный набор высоты – 50 м.	Количество зачётных этапов по Регламенту – 6,5
Расстояние расположения базы от старта – 50м.	

Перечень этапов, параметры, оборудование и условия прохождения.

СТАРТ

Расстояние до этапа 1 – 200м.

Этап 1. Спуск. КВ = 8мин.

Зона хранения лыж на ИС этапа.

Параметры этапа:

Длина этапа	Крутизна
35 м.	35 ⁰

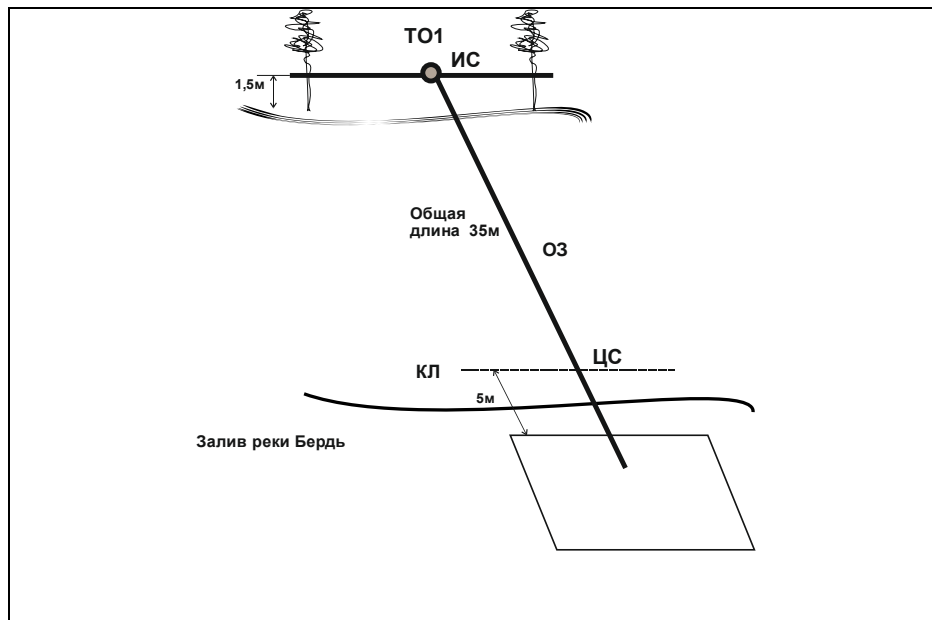
Оборудование этапа:

ИС – ОЗ, ТО1 – 3 карабина, горизонтальная опора.

ЦС – БЗ, КЛ – начало ОЗ.

Действия: Связка закрепляет двойные командные перила для этапа 2 по п. 7.6. Организация перил спуска по п. 7.6 (разрешено использовать для спуска перила этапа 2). Движение по п.7.12 с ВКС. Снятие перил и ВКС не производится.

Обратное движение: по ПОД по п.7.10.



Расстояние до этапа 2 – 4 м.

Этап 2. Подъём по наклонной навесной переправе (5 класса). КВ = 15 мин.(М), 18мин. (Ж).

Параметры этапа:

Длина этапа	Крутизна	Расстояние от ТО1 до ОЗ	Длина ОЗ от ТО1
30 м	35 ⁰	4 м	28 м

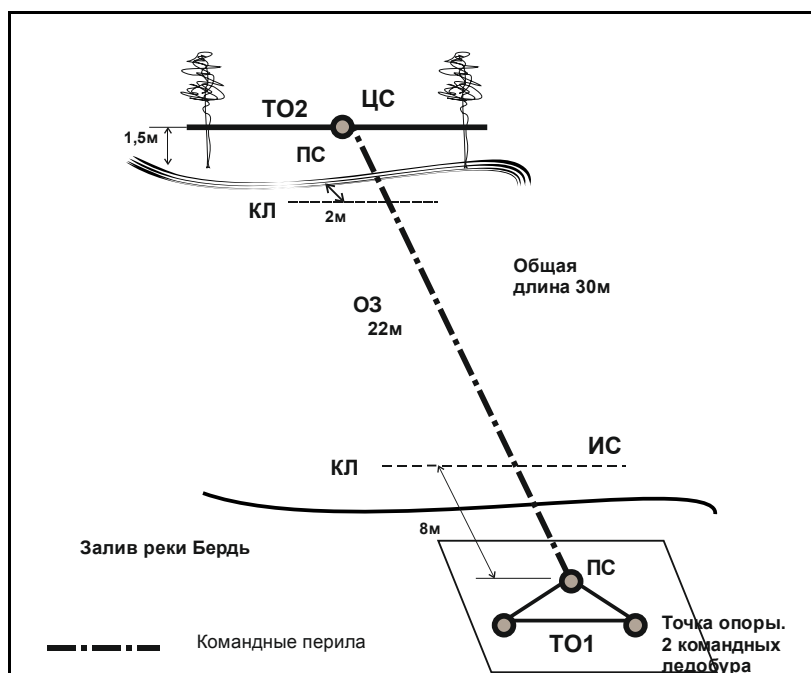
Оборудование этапа:

ИС – БЗ. КЛ – начало ОЗ. ТО1 – ледовая площадка (0,5x0.5) для организации ТО из ледобуров.

ЦС – ОЗ, ТО2 – 3 карабина.

Действия: Организация перил наклонной навесной переправы по п.7.6. Организация перил на ТО1 должна осуществляться на два ледобура. (Описание приема и требования к ледобурам отражено в отдельном приложении к условиям). Движение участников по п. 7.9 с ВКС. Снятие перил и ледобуров по п.7.7.1.

Обратное движение: по п. 7.9 с ВКС, в случае невозможности вернуться по перилам навесной переправы, по п. 7.10 по своим перилам.



Расстояние до блока этапов 3-4 – 500м.

Блок этапов 3-4. Подъём по наклонной навесной переправе – Спуск по перилам.

КВ = 12 мин.(М), 15 мин.(Ж).

Зона хранения лыж на ИС этапа.

Блок этапов проходится в следующем порядке:

- 1.Связка восстанавливает судейские перила;
- 2.Связка проходит этап 3 по условиям;
- 3.Организация перил этапа 4;
- 4.Связка проходит этап 4 по условиям.

Этап 3. Подъём по наклонной навесной переправе.

Параметры этапа:

Длина этапа	Крутизна	Расстояние ТО1 до ОЗ	Высота ТО1 над землёй	Высота ТО2 над землёй
22м	30°	4 м	0,5 м	8 м

Оборудование этапа:

ИС – БЗ, КЛ - начало ОЗ, ТО1 – горизонтальная опора.

Двойные судейские перила.

ЦС – ОЗ, ТО2 – горизонтальная опора, 2 судейских карабина.

Действия: Движение первого участника по п. 7.9, 7.10.2. Движение второго участника по п.7.9 с ВКС. Обязательная постановка на самостраховку на ТО2 до начала любых действий, отстёжка самостраховки производится в последнюю очередь.

Обратное движение: по п. 7.9 с ВКС, в случае невозможности вернуться по своим перилам КОД до ТО1 на регламентировано.

Этап 4. Спуск по перилам.

Параметры:

Длина этапа	Кругизна
8м	90°

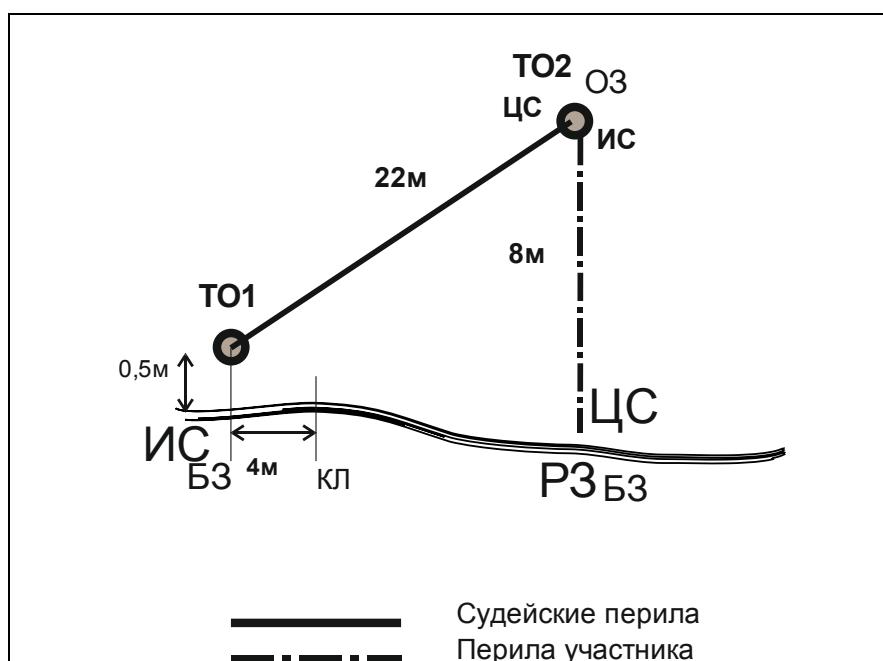
Оборудование этапа:

ИС – ОЗ, ТО2- 2 судейских карабина.

ЦС -БЗ, КЛ - окончание ОЗ , РЗ

Действия: Организация перил по п. 7.6. Отстежка самостраховки с ТО2 производится в последнюю очередь. Движение участников по п. 7.12 с ВКС. Снятие перил по п. 7.7.1.

Обратное движение: КОД до ТО1 по нитке этапа, далее по условиям этапа 3.



Расстояние до этапа 5 – 1000м

Этап 5. Переправа по параллельным перилам. КВ = 10 мин. (М), 14 мин. (Ж)

Зона хранения лыж на ИС.

Параметры этапа:

Длина этапа	Расстояние между верхними и нижними опорами	Расстояние от опоры до КЛ	Высота нижней ТО до земли
20 м	1,5 м	2 м.	1,7 м.

Оборудование этапа:

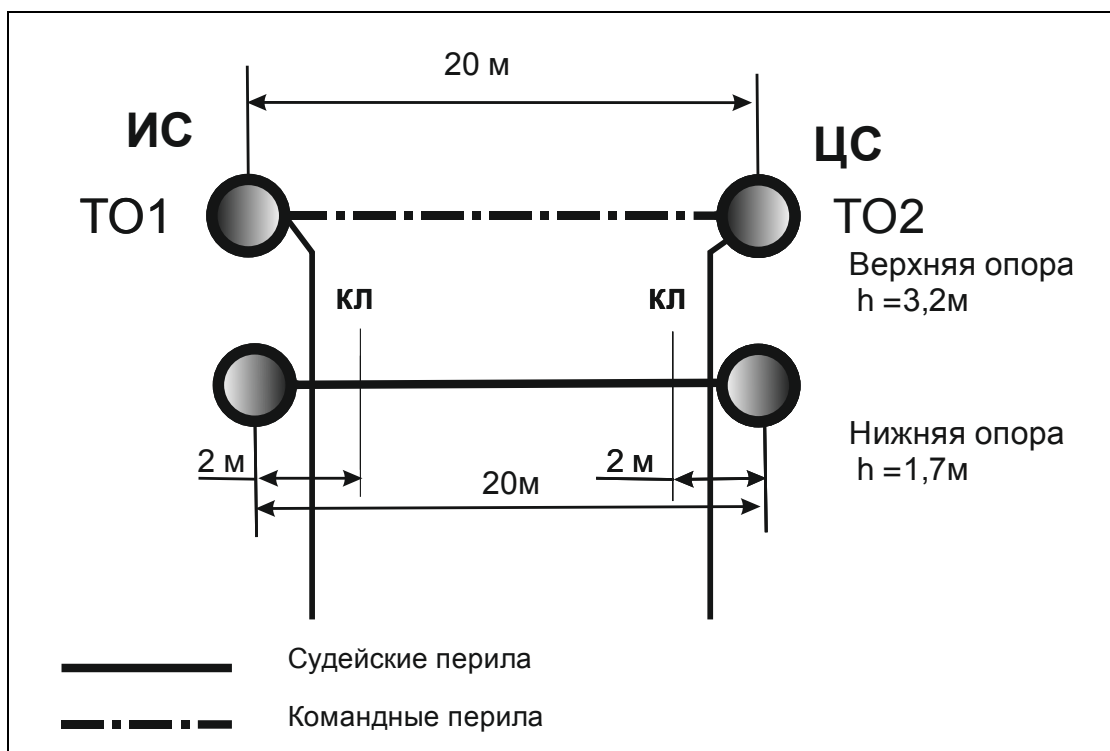
ИС- БЗ. КЛ - начало ОЗ. ТО1 – 1 карабин на нижней опоре, 2 карабина на верхней опоре, судейские подводные перила

Судейские нижние перила.

ЦС-БЗ. КЛ - окончание ОЗ. ТО2 – 2 карабина на верхней опоре, судейские подводные перила

Действия: Подъём/спуск к ТО1 и ТО2 по подводным перилам по п. 7.10. Связка закрепляет перила на верхней опоре ТО2. Движение до ИС этапа не регламентируется. Организация перил по п.7.6. Движение по п. п.7.8. Снятие перил по п.7.7.1.

Обратное движение: по п. 7.8, в случае невозможности вернуться по своим перилам по п.7.8, движение осуществляется по КОД вдоль нитки этапа, движение не регламентируется.



Расстояние до блока этапов 6-7 – 1000м

Блок этапов 6-7. Подъём по перилам – Спуск по наклонной навесной переправе.

КВ =10 мин. (М), 12 мин. (Ж)

Хранение лыж на ЦС этапа.

Блок этапов проходится в следующем порядке:

1. Связка закрепляет перила этапа 6 на ТО1;
2. Связка переходит на ИС блока этапов 6-7, движение не регламентировано;
3. Связка проходит этап 6 согласно условиям;
4. Связка проходит этап 7 согласно условиям.

Этап 6. Подъём по перилам.

Параметры этапа:

Длина этапа	Крутизна
8 м	90 ⁰

Оборудование этапа:

ИС -БЗ, КЛ – начало ОЗ.

Судейские вертикальные перила.

ЦС – ОЗ. ТО1 – 2 судейских карабина.

Действия: Движение первого участника по судейским перилам по п. 7.10.2. Обязательная постановка на самостраховку на ТО1 до начала любых действий, снятие самостраховки с ТО1 производится в последнюю очередь. Организация перил по п. 7.6. Движение второго участника с жумаром по командным перилам по п. 7.11 с ВКС.

Обратное движение: ПОД по п.7.10.3

Этап 7.Спуск по наклонной навесной переправе.

Параметры этапа:

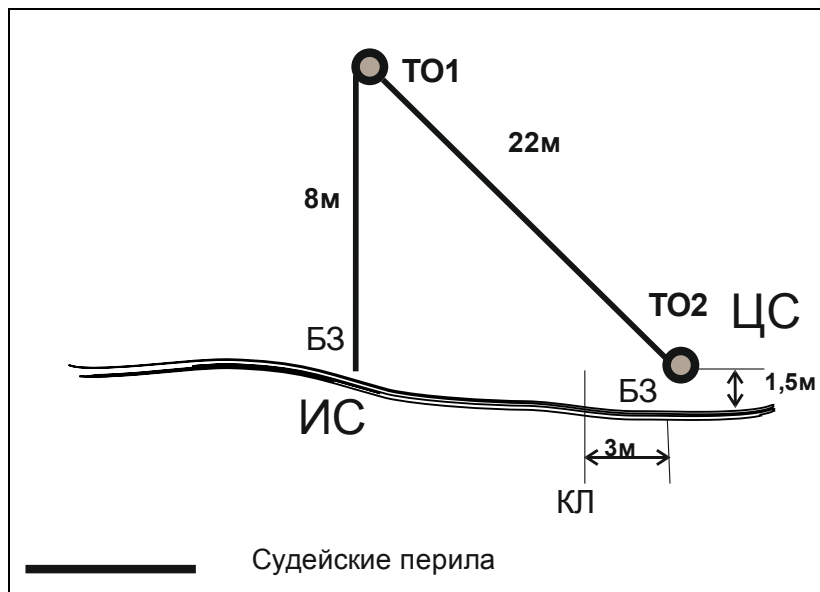
Длина этапа	Крутизна	Расстояние от ОЗ(КЛ) до ТО1
22 м	30 ⁰	3 м

Оборудование этапа:

ИС – ОЗ, ТО1 - 2 судейских карабина.

ЦС – БЗ, КЛ. – окончание ОЗ, ТО2 - горизонтальная опора.

Действия: Организация перил по п. 7.6. Отстёжка самостраховки с ТО1 производится в последнюю очередь. Движение участников по п. 7.9 с ВКС. Снятие перил по п. 7.7.1.
Обратное движение: по п. 7.9 с самостраховкой по п. 7.10.2, в случае невозможности вернуться по своим перилам движение до судейских перил на ТО1 на регламентировано, далее условиям этапа б.



Финиш – 850 м. Начальник дистанции - Шарафутдинов Б.М.
СС1К г. Новосибирск.