



# СОРЕВНОВАНИЯ ПО СПОРТИВНОМУ ТУРИЗМУ «ВЕСЕННИЙ ПРИЗЫВ – 2019»

## ВСЕРОССИЙСКИЕ СОРЕВНОВАНИЯ ПО СПОРТИВНОМУ ТУРИЗМУ НА ПЕШЕХОДНЫХ ДИСТАНЦИЯХ СРЕДИ МУЖЧИН И ЖЕНЩИН

01-05 мая 2019 г.

Республика Марий Эл, Медведевский район,  
п. Куяр, УТБ «Сосновая роща»

### УСЛОВИЯ ПРОХОЖДЕНИЯ ДИСТАНЦИИ «ДИСТАНЦИЯ – ПЕШЕХОДНАЯ» КОРОТКАЯ (СПРИНТ)

Класс дистанции – 5

Длина дистанции – 1150 м

Набор высоты – 10 м

Количество этапов – 13

Характер маркировки – Красно-белая сигнальная лента, красные и синие виборды

Система оценки нарушений – Бесштрафовая

#### СТАРТ.

Расстояние до этапа 1: 105 м

#### Этап 1. Навесная переправа.

Этап преодолевается в следующем порядке:

- 1) Участник переправляется по судейским перилам по п.7.9 с ТО1 к ТО2. Допускается до перехода участника к ТО2 использовать ТО1 (закреплять или пропускать веревки);
- 2) Закрепляет или наводит перила этапа 1 на ТО2;
- 3) Переправляется обратно по судейским перилам по п.7.9 с ТО2 к ТО1;
- 4) Организует навесную переправу на ТО1 (допускается наводить перила на ТО2);
- 5) Проходит этап 1 по наведенной навесной переправе с ТО1 к ТО2.

#### Параметры:

Длина этапа	Угол наклона перил	Расстояние от ТО до КЛ	Высота ТО
20 м	0°	ИС, ЦС – 2 м	ИС, ЦС – 1,6 м

#### Оборудование:

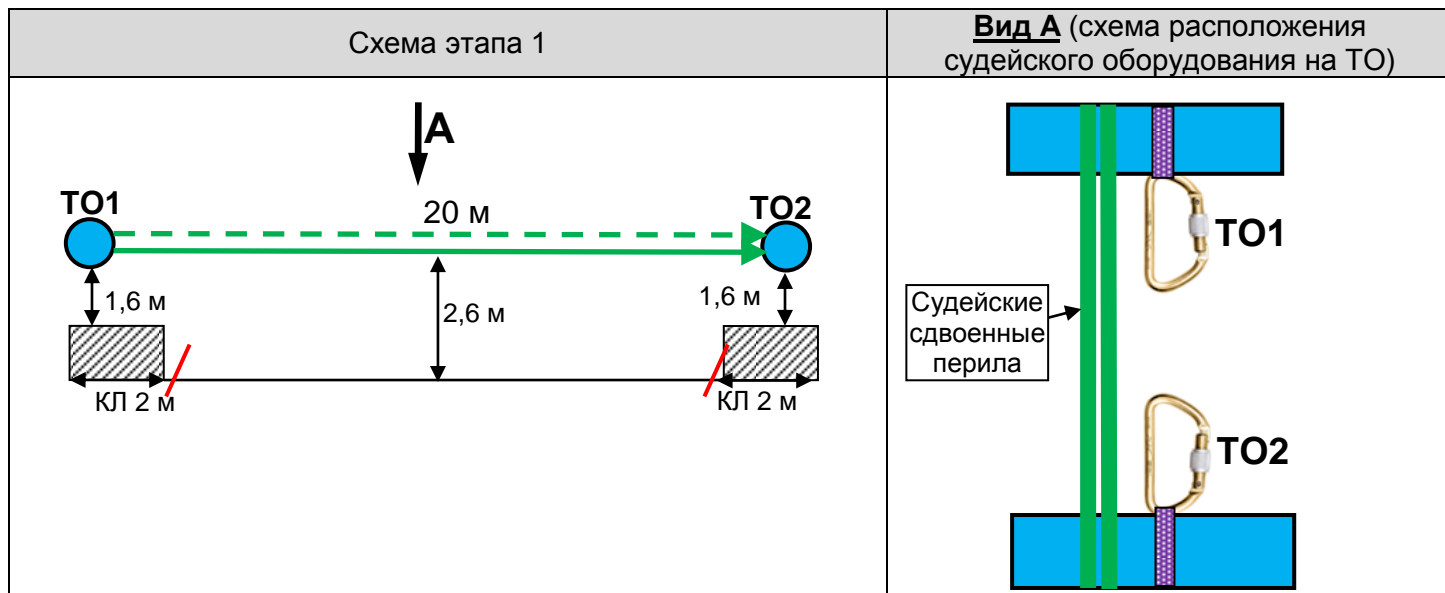
ИС: БЗ, КЛ – начало ОЗ, ТО1 – 1 карабин.

Судейские перила.

ЦС: БЗ, КЛ – окончание ОЗ, ТО2 – 1 карабин.

Действия: Организация перил по п.7.6. Движение по судейским и своим перилам п.7.9. Снятие перил по п.7.6.14, п.7.6.15.

Обратное движение: по п.7.9.



Расстояние до блока этапов 2-5: 315 м

**Блок этапов 2-5. Подъем по перилам – Спуск по перилам – Подъем по наклонной навесной переправе – Спуск по наклонной навесной переправе.**

Блок этапов преодолевается в следующем порядке:

- 1) Участник переходит по земле вдоль нитки блока этапов к ИС этапа 2. Допускается до перехода участника к вертикальным перилам использовать ТО1 (закреплять или пропускать веревки);
- 2) Проходит этап 2;
- 3) Закрепляет перила этапа 4 на ТО2;
- 4) Проходит этап 3 по своим или судейским перилам;
- 5) Переходит обратно по земле к ТО1;
- 6) Организует навесную переправу ТО1-ТО2 на ТО1;
- 7) Проходит этап 4;
- 8) Проходит этап 5.

**Этап 2. Подъем по перилам.**

Параметры:

Длина этапа	Крутизна
7 м	90°

Оборудование:

ИС: БЗ, КЛ – начало ОЗ.

Судейские перила.

ЦС: ОЗ, ТО2 – 2 карабина.

Действия: Движение по п.7.10.

Обратное движение: по п.7.10.

**Этап 3. Спуск по перилам.**

Параметры:

Длина этапа	Крутизна
7 м	90°

Оборудование:

ИС: ОЗ, ТО2 – 2 карабина.

Судейские перила.

ЦС: БЗ, КЛ – окончание ОЗ.

Действия: Движение по п.7.10.

Обратное движение: по п.7.10

**Этап 4. Подъем по наклонной навесной переправе.**

Параметры:

Длина этапа	Угол наклона перил	Расстояние от ТО до КЛ	Высота ТО1 над землей
15 м	22°	ИС – 3 м	1,5 м

Оборудование:

ИС: БЗ, КЛ – начало ОЗ, ТО1 – 1 карабин.

ЦС: ОЗ, ТО2 – 2 карабина.

**Действия:** Организация перил по п.7.6. Движение по п.7.9. Снятие перил по п.7.6.14, п.7.6.15, разрешено с ЦС блока этапов 2-5, а также во время движения по этапу 5.

**Обратное движение:** При наличии навесной переправы движение по п.7.9. При отсутствии перил навесной переправы движение по п.7.10 далее по земле к ТО1.

**Этап 5. Спуск по наклонной навесной переправе.**

**Параметры:**

Длина этапа	Угол наклона перил	Расстояние от ТОЗ до КЛ	Высота ТОЗ над землей
20 м	20°	ЦС – 4 м	0,5 м

**Оборудование:**

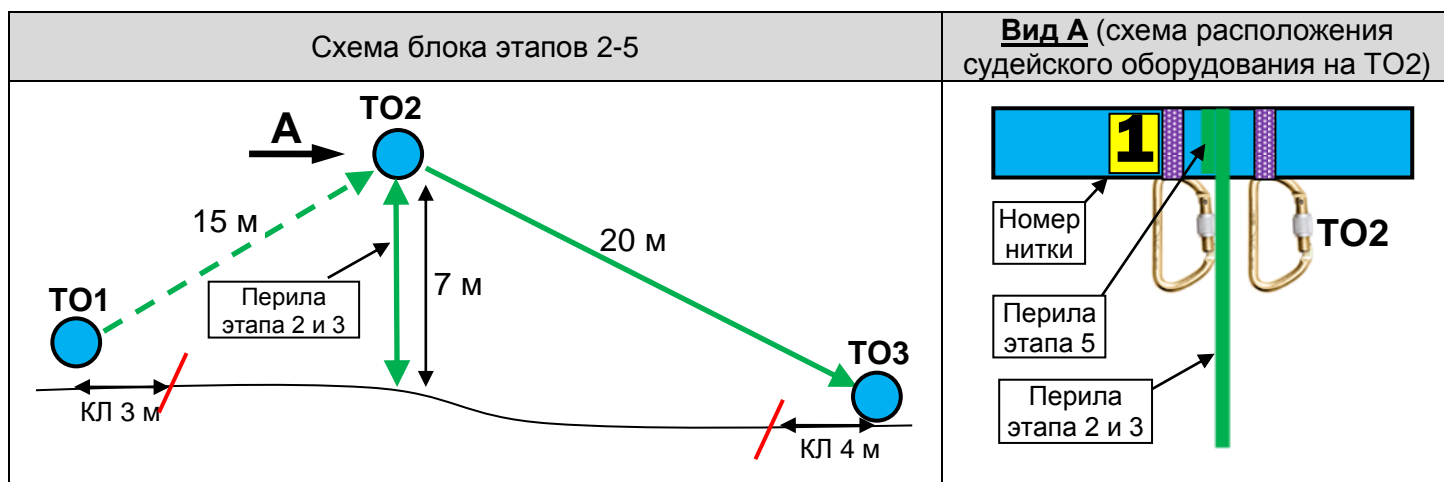
ИС: ОЗ, ТО2 – 2 карабина.

Судейские перила.

ЦС: БЗ, КЛ – окончание ОЗ, ТО3 – 1 карабин.

**Действия:** Организация перил для самостраховки по п.7.6. Движение по п.7.9 с самостраховкой к перилам, организованным участником. Снятие перил по п.7.6.14, п.7.6.15.

**Обратное движение:** по п.7.9.



Расстояние до этапа 6: 65 м

**Этап 6. Переправа по бревну методом «горизонтальный маятник».**

**Параметры:**

Длина этапа	Длина бревна	Расстояние от ТО до КЛ	Высота ТО над землей
8 м	6 м	ИС – 2 м	ИС – 1,5 м

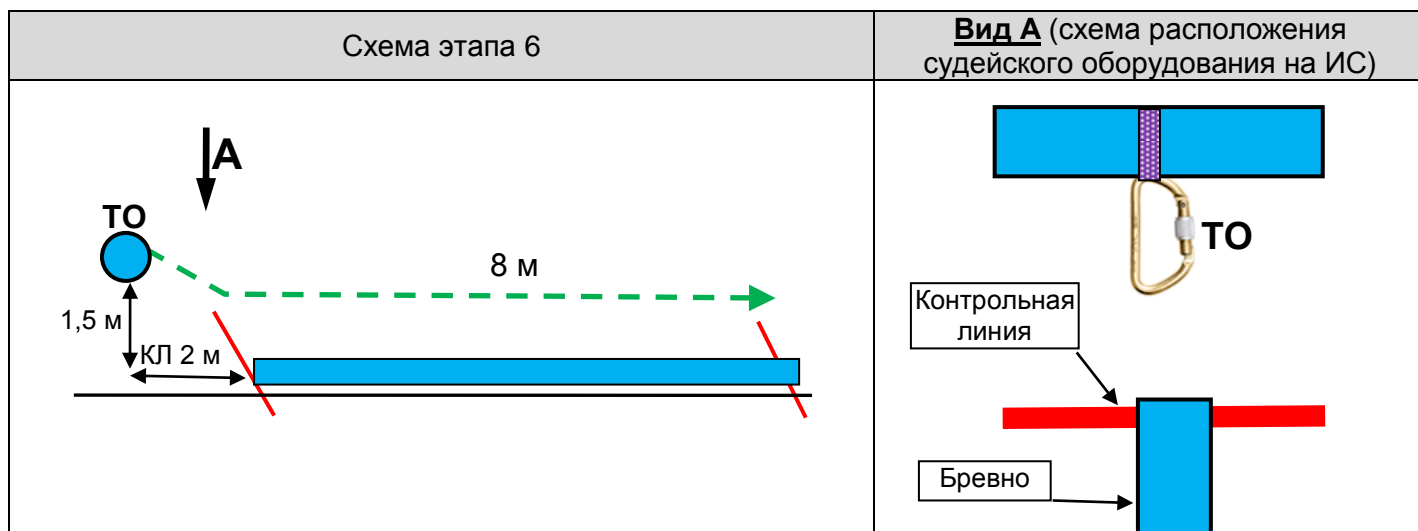
**Оборудование:**

ИС: БЗ, КЛ – начало ОЗ, ТО – 1 карабин (над бревном).

ЦС: БЗ, КЛ – окончание ОЗ.

**Действия:** Организация перил по п.7.6. Движение участника ногами по бревну по п.7.14. Снятие перил по п.7.6.14, п.7.6.15.

**Обратное движение:** по КОД, расположенному вдоль нитки этапа.



Расстояние до блока 7-8: 80 м

### **Блок этапов 7-8. Подъем по перилам – Переправа по параллельным перилам.**

Блок этапов преодолевается в следующем порядке:

- 1) Участник переходит по коридору нитки к ТО2;
- 2) Закрепляет верхние перила этапа 8 на ТО2;
- 3) Переходит обратно по коридору нитки к ИС этапа 7;
- 4) Проходит этап 7;
- 5) Организует верхние перила этапа 8;
- 6) Проходит этап 8.

#### **Этап 7. Подъем по перилам.**

Параметры:

Длина этапа	Крутизна	Расстояние от перил на ИС до КЛ
5 м	90°	2 м

Оборудование:

ИС: БЗ, КЛ – начало ОЗ.

Судейские перила.

ЦС: ОЗ, ТО1 – 2 карабина на верхней опоре.

Действия: Движение по п.7.10.

Обратное движение: по п.7.10

#### **Этап 8. Переправа по параллельным перилам.**

Параметры:

Длина этапа	Угол наклона перил	Расстояние между верхними и нижними перилами	Расстояние от ТО до КЛ	Высота нижней ТО2 над землей
25 м	6°	1,3 м	ЦС – 3 м	1 м

Оборудование:

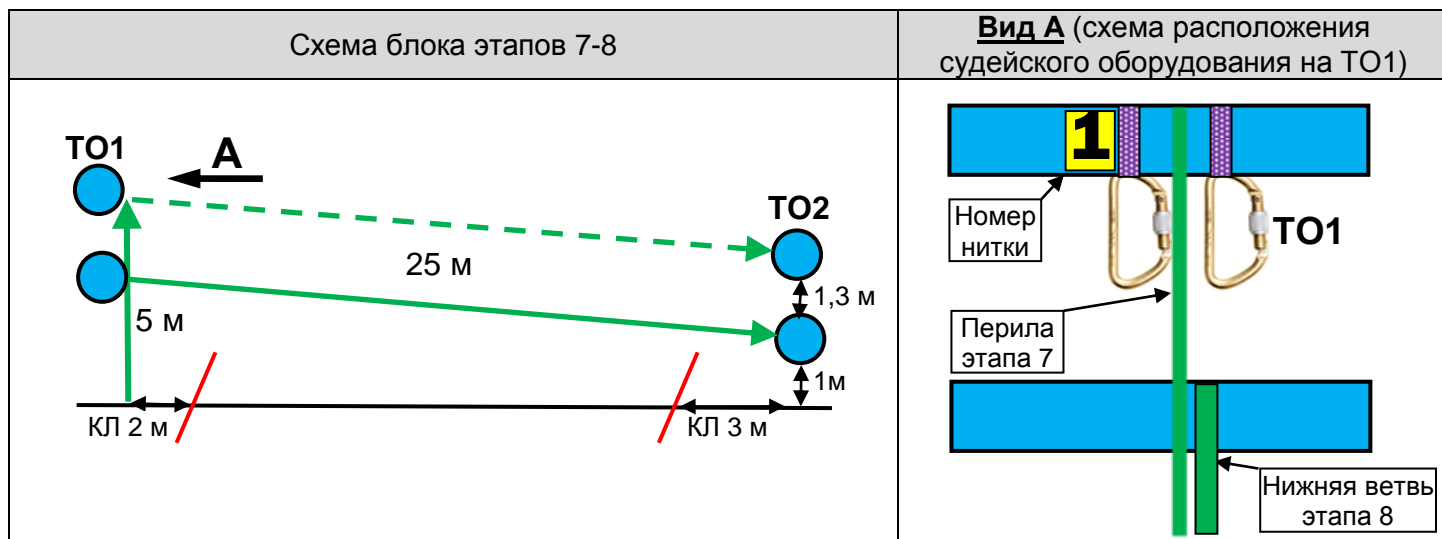
ИС: ОЗ, ТО1 – 2 карабина на верхней опоре.

Нижняя ветвь параллельных перил – слеклайн (стропа 35 м).

ЦС: БЗ, КЛ – окончание ОЗ, ТО2 – горизонтальная опора (верхняя и нижняя).

Действия: Организация перил по п.7.6. Движение по п.7.8. Снятие перил по п.7.6.14, п.7.6.15.

Обратное движение: в случае невозможности вернуться по п.7.8, движение осуществляется по коридору нитки к ИС этапа 7, далее по п.7.10 к ТО1.



Расстояние до блока 9-10: 310 м

### **Блок этапов 9-10. Подъем по перилам – Навесная переправа.**

Блок этапов преодолевается в следующем порядке:

- 1) Участник закрепляет перила этапа 10 на ТО2;
- 2) Переходит по коридору нитки к ИС этапа 9;
- 3) Проходит этап 9;
- 4) Организует перила этапа 10;
- 5) Проходит этап 10.

### Этап 9. Подъем по перилам.

#### Параметры:

Длина этапа	Крутизна	Расстояние от перил на ИС до КЛ
5 м	90°	2 м

#### Оборудование:

ИС: БЗ, КЛ – начало ОЗ.

Судейские перила.

ЦС: ОЗ, ТО1 – 2 карабина.

Действия: Движение по п.7.10.

Обратное движение: по п.7.10.

### Этап 10. Навесная переправа.

#### Параметры:

Длина этапа	Угол наклона перил	Расстояние от ТО до КЛ	Высота ТО2
18 м	5°	ЦС – 3 м	1,6 м

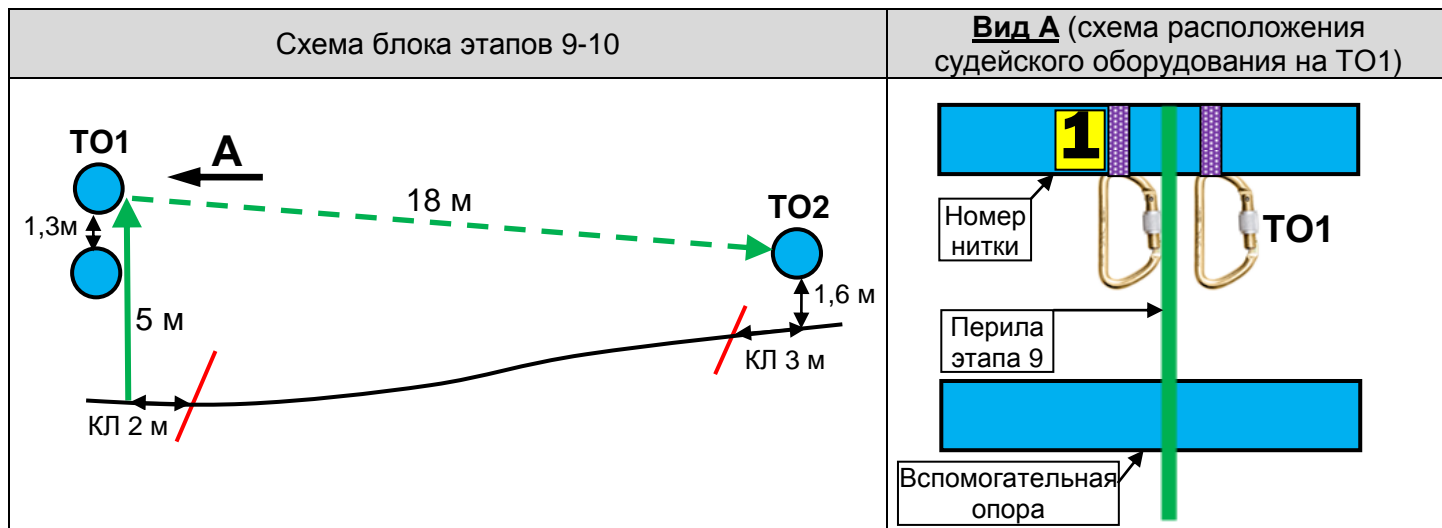
#### Оборудование:

ИС: ОЗ, ТО1 – 2 карабин.

ЦС: БЗ, КЛ – окончание ОЗ, ТО2 – горизонтальная опора.

Действия: Организация перил по п.7.6. Движение по п.7.9. Снятие перил по п.7.6.14, п.7.6.15.

Обратное движение: в случае невозможности вернуться по п.7.9, движение осуществляется по коридору нитки к ИС этапа 9, далее по п.7.10 к ТО1.



Расстояние до блока этапов 11-13: 190 м

### Блок этапов 11-13. Подъем по перилам – Подъем по наклонной навесной переправе – Спуск по перилам.

Блок этапов преодолевается в следующем порядке:

- 1) Участник переходит по земле вдоль нитки блока этапов к ИС этапа 11. Допускается до перехода участника к вертикальным перилам использовать ТО1 (закреплять или пропускать веревки);
- 2) Проходит этап 11;
- 3) Закрепляет перила этапа 12 на ТО2;
- 4) Проходит этап 13 по своим или судейским перилам;
- 5) Переходит обратно по земле к ТО1;
- 6) Наводит навесную переправу ТО1-ТО2 на ТО1;
- 7) Проходит этап 12.
- 8) Проходит этап 13.

### Этап 11. Подъем по перилам.

#### Параметры:

Длина этапа	Крутизна	Расстояние от перил на ИС до КЛ
7 м	90°	2 м

#### Оборудование:

ИС: БЗ, КЛ – начало ОЗ.

Судейские перила.

ЦС: ОЗ, ТО2 – 3 карабина.

Действия: Движение по п.7.10.

Обратное движение: по п.7.10.

### **Этап 12. Подъем по наклонной навесной переправе.**

Параметры:

Длина этапа	Угол наклона перил	Расстояние от ТО до КЛ	Высота ТО1 над землей
15 м	22°	ИС – 3 м	1,5 м

Оборудование:

ИС: БЗ, КЛ – начало ОЗ, ТО1 – 1 карабин.

ЦС: ОЗ, ТО2 – 3 карабина.

Действия: Организация перил по п.7.6. Движение по п.7.9. Снятие перил по п.7.6.14, п.7.6.15 разрешено с ЦС блока этапов 11-13.

Обратное движение: При наличии навесной переправы движение по п.7.9 с самостраховкой к перилам этапа 11. При отсутствии навесной переправы движение по п.7.10 далее по земле к ТО1.

### **Этап 13. Спуск по перилам.**

Параметры:

Длина этапа	Крутизна	Расстояние от перил на ЦС до КЛ
7 м	90°	2 м

Оборудование:

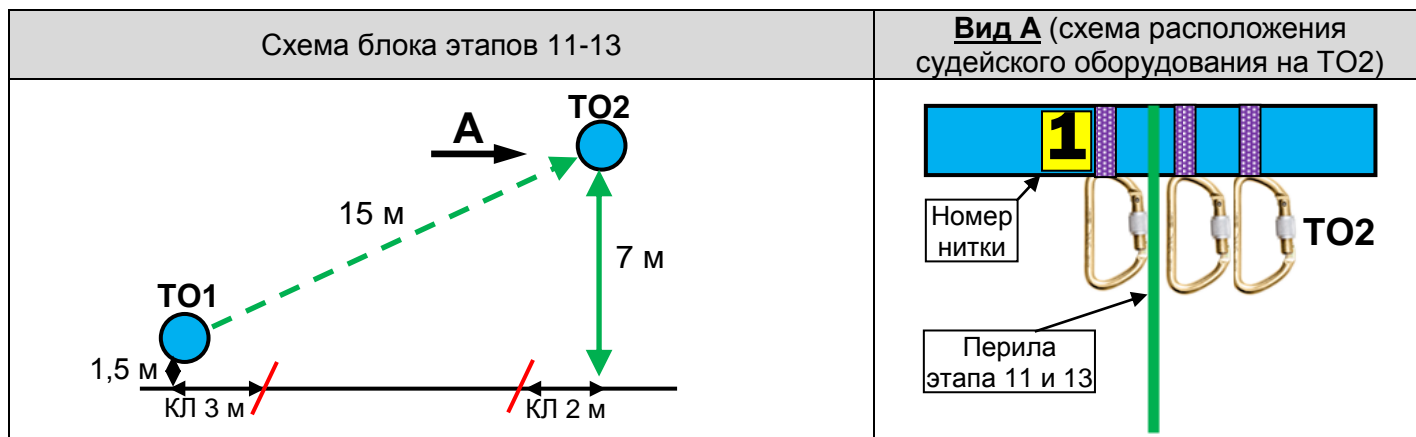
ИС: ОЗ, ТО2 – 3 карабина.

Судейские перила.

ЦС: БЗ, КЛ – окончание ОЗ.

Действия: Движение по п.7.10.

Обратное движение: по п.7.10.



Расстояние до финиша: 85 м

**ФИНИШ.**