



3 ЭТАП КУБКА РОССИИ ПО СПОРТИВНОМУ ТУРИЗМУ НА ПЕШЕХОДНЫХ ДИСТАНЦИЯХ  
XV КУБОК ПАМЯТИ ВИТАЛИЯ КОНДРАТЬЕВА

03 – 08 июля 2019 года

Московская обл., Воскресенский район, пос. им. Цюрупы

УСЛОВИЯ СОРЕВНОВАНИЙ В ДИСЦИПЛИНЕ  
«ДИСТАНЦИЯ – ПЕШЕХОДНАЯ-СВЯЗКА»  
(короткая)

Класс дистанции: 5

Количество технических этапов: 12

ОКВ: 2 часа

Расстояния между этапами, длина дистанции указаны на схеме дистанции.

ПЕРЕЧЕНЬ ЭТАПОВ, ПАРАМЕТРЫ, ОБОРУДОВАНИЕ И УСЛОВИЯ ПРОХОЖДЕНИЯ

СТАРТ

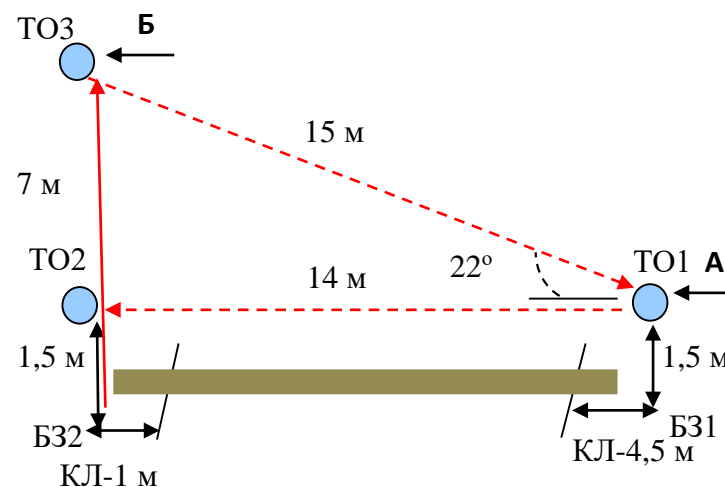
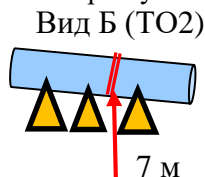
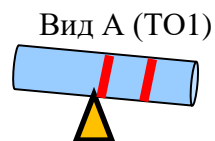
**Блок этапов 1-3. Переправа по бревну –**

**Подъем по перилам – Спуск по наклонной навесной переправе. КВ = 15 мин.**

Участники проходят блок этапов в следующем порядке:

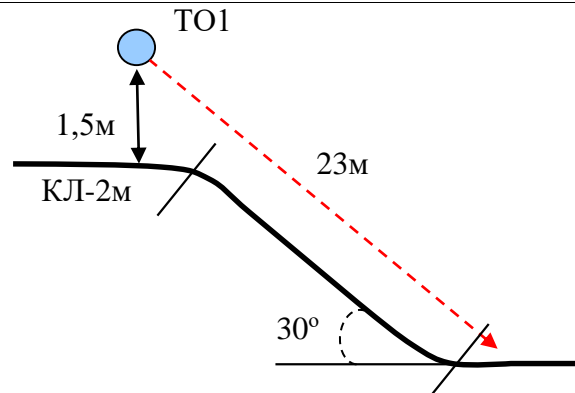
- 1) Закрепляют перила на ТО1;
- 2) Проходят этап 1;
- 3) Первый участник проходит этап 2;
- 4) Организуют перила участка ТО3-ТО1 по условиям этапа 3;
- 5) Первый участник проходит этап 3;
- 6) Второй участник проходит этап 2;
- 7) Второй участник проходит этап 3.

Разрешено проходить этапы последовательно, т. е. сначала первый участник проходит этапы 1,2,3, затем второй участник.



<u>Этап 1. Переправа по бревну.</u>	<u>Этап 2. Подъем по перилам.</u>	<u>Этап 3. Спуск по наклонной навесной переправе.</u>
<p><u>Оборудование этапа:</u>  ИС – Б31, ТО1 – 1 судейский карабин (над бревном), горизонтальная опора, КЛ – начало ОЗ;  Бревно;  ЦС – Б32, ТО2 – горизонтальная опора, КЛ – окончание ОЗ.  КОД – сбоку от этапа.</p> <p><u>Действия:</u> Движение первого участника ногами по бревну со страховкой по п.7.3. Организация перил по п.7.6. Движение второго участника ногами по бревну по п.7.8. Снятие перил по п.7.6.15. Снятие перил так же допускается с ИС этапа после прохождения этапа 3. Перила разрешено использовать для прохождения этапа 3.</p> <p><u>Обратное движение:</u> В случае невозможности вернуться по условиям этапа движение производится по КОД.</p>	<p><u>Оборудование этапа:</u>  ИС – Б32, КЛ;  Судейские перила;  ЦС – ОЗ, ТО2 – 3 судейских карабина.</p> <p><u>Действия:</u> Движение первого участника по п.7.10. Движение второго участника по п.7.11 (7.11.16). При осуществлении страховки из Б31 пропускать страховочную веревку через ТО2 не следует.</p> <p><u>Обратное движение:</u> По п.7.12.</p>	<p><u>Оборудование этапа:</u>  ИС – ОЗ, ТО2 – 3 судейских карабина;  ЦС – Б31, ТО1 – 1 судейский карабин (над бревном), горизонтальная опора, КЛ – окончание ОЗ.  КОД – сбоку от этапа.</p> <p><u>Действия:</u> Организация перил по п.7.6. Движение участников по п.7.9 при осуществлении страховки из Б31 пропускать страховочную веревку через ТО2 не следует.</p> <p>Снятие перил по п.7.6.15.</p> <p><u>Обратное движение:</u> В случае невозможности движения по своим перилам по п.7.9 движение осуществляется по условиям этапа 1, либо по КОД, далее по условиям этапа 2.</p>

**Этап 4. Спуск. КВ = 10 мин.**



Оборудование этапа:

ИС – Б3, ТО1 – 2 судейских карабина, КЛ – начало ОЗ;

ЦС – Б3, КЛ – окончание ОЗ.

ПОД – справа и слева от этапа;

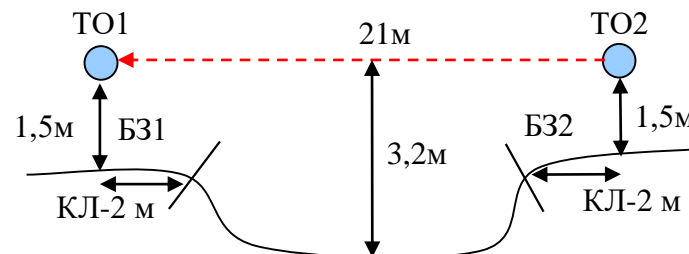
Действия: Организация перил по п.7.6. Движение участников по п.7.12. Снятие перил по п.7.6.15.

Обратное движение: В случае невозможности вернуться по п.7.10 по своим перилам, движение осуществляется по п.7.10 по ПОД.

### **Этап 5. Навесная переправа. КВ = 15 мин.**

Участники проходят этап в следующем порядке:

1. Закрепляют на ТО1 перила, необходимые для прохождения этапа 5;
2. Оба участника одновременно переходят в БЗ2 по земле вдоль нитки этапа (запрещено крепление перил на ТО2, пока оба участника не покинут БЗ1);
3. Организуют перила на ТО2;
4. Переправляются по навесной переправе в БЗ1.



#### Оборудование этапа:

ИС – БЗ1, ТО2 – горизонтальная опора, КЛ – начало ОЗ;

ЦС – БЗ2, ТО1 – горизонтальная опора, КЛ – окончание ОЗ.

КОД – вдоль нитки этапа.

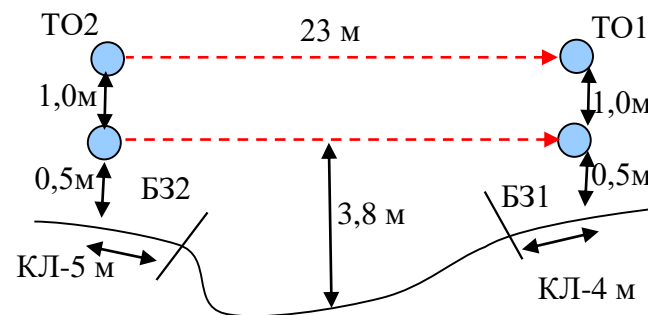
Действия: Организация перил по п.7.6. Движение участников по п.7.9. Снятие перил по п.7.6.15.

Обратное движение: в случае невозможности вернуться по п.7.9 движение производится по КОД по земле вдоль нитки этапа.

### **Этап 6. Переправа по параллельным перилам. КВ = 15 мин.**

Участники проходят этап в следующем порядке:

1. Закрепляют на ТО1 перила, необходимые для прохождения этапа 6;
2. Оба участника одновременно переходят в БЗ2 по земле вдоль нитки этапа (запрещено крепление перил на ТО2, пока оба участника не покинут БЗ1);
3. Организуют перила на ТО2;
4. Переправляются по параллельным перилам в БЗ1.



#### Оборудование этапа:

ИС – БЗ, ТО2 – горизонтальные опоры (верхняя и нижняя), КЛ – начало ОЗ;

ЦС – БЗ, ТО1 – горизонтальные опоры (верхняя и нижняя), КЛ – окончание ОЗ.

КОД – вдоль нитки этапа.

Действия: Организация перил по п.7.6. Движение участников по п.7.8. Снятие перил по п.7.6.15.

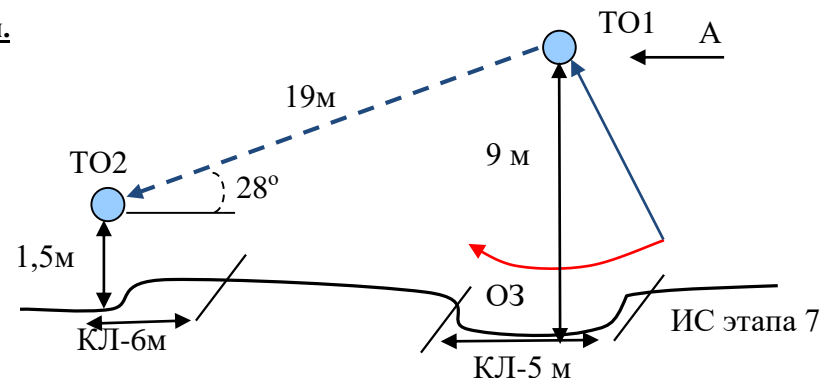
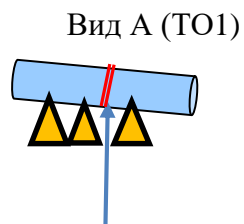
Обратное движение: В случае невозможности вернуться по п.7.8 движение осуществляется по КОД по земле вдоль нитки этапа.

**Блок этапов 7-9. Переправа методом «вертикальный маятник» –**

**Подъем по перилам – Спуск по наклонной навесной переправе. КВ = 15 мин.**

Участники проходят блок этапов в следующем порядке:

- 1) Первый участник проходит этап 7;
- 2) Первый участник переходит к ИС этапа 9 по земле вдоль нитки этапа;
- 3) Второй участник поднимается к ТО1 по условиям этапа 8;
- 4) Участники организуют перила, необходимые для прохождения этапа 9;
- 5) Второй участник проходит участок ТО1-ТО2 по условиям этапа 9.

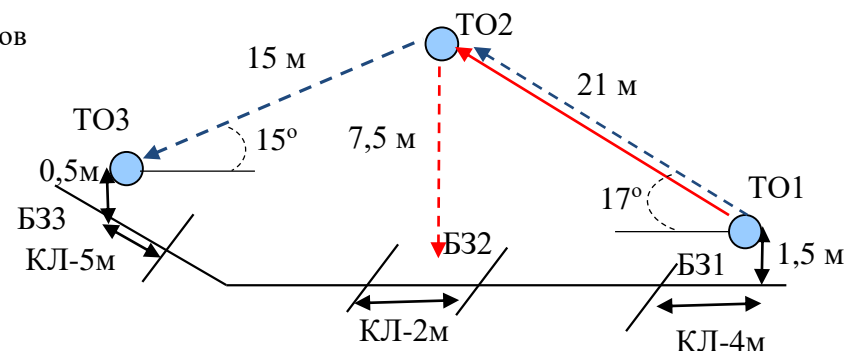
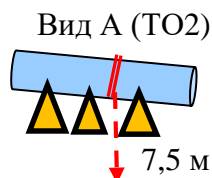


**Блок этапов 10-12. Навесная переправа – Спуск по перилам – Навесная переправа. КВ = 15 мин.**

Участники проходят блок этапов в следующем порядке:

- 1) Участники восстанавливают перила участка ТО1-ТО2 по условиям этапа 10;
- 2) Первый участник проходит участок ТО1-ТО2 по восстановленным перилам по условиям этапа 10;
- 3) Первый участник закрепляет перила, необходимые для прохождения этапов 10, 11, 12 на ТО2;
- 4) Участники организуют перила ТО1-ТО2 по условиям этапа 10;
- 5) Первый участник проходит участок ТО2-Б32, по условиям этапа 11;
- 6) Первый участник переходит из Б32 в Б33 по земле вдоль нитки этапа;
- 7) Второй участник проходит участок ТО1-ТО2 по условиям этапа 10;
- 8) Участники организуют перила участка ТО2-ТО3 по условиям этапа 12;
- 9) Второй участник проходит участок ТО2-ТО3, по условиям этапа 12.

Разрешено выполнить пункт 8 до выполнения пункта 7.



**Этап 10. Навесная переправа.**

Оборудование этапа:

ИС – Б31, ТО1 – горизонтальная опора, КЛ – начало ОЗ.  
Судейские перила для восстановления.  
ЦС – ОЗ, ТО2 – 3 судейских карабина.

Действия:

Первый участник:

Восстановление перил по п.7.6.12. Движение участника по судейским перилам по п.7.9 разрешено только с самостраховкой по п.7.9.4.

Второй участник:

Организация перил по п.7.6. Движение участника по п.7.9 разрешено только с ВКС по п.7.9.4. Снятие перил по п.7.6.15 разрешено с ТО2, при движении на участке ТО2-ТО3 или из Б33.

Обратное движение: Движение участников по своим либо судейским перилам по п.7.9 с ВКС по п.7.9.4.

**Этап 11. Спуск по перилам.**

Оборудование этапа:

ЦС – ОЗ. ТО2 – 3 судейских карабина;  
ЦС – Б32, КЛ;  
КОД – вдоль нитки этапа 10.

Действия: Организация перил по п.7.6.

Движение участника по п.7.12. Допускается снятие перил по п.7.6.15 как до, так и после прохождения этапа 12. Разрешено использование данных перил на этапе 12. В случае если перила не используются на этапе 12, то снятие их также допускается вторым участником с ТО2.

Обратное движение: В случае невозможности вернуться по п.7.11 (7.11.16) по своим перилам движение осуществляется по КОД по земле к Б31, далее по условиям этапа 10.

**Этап 12. Навесная переправа.**

Оборудование этапа:

ИС – ОЗ. ТО2 – 3 судейских карабина, КЛ – начало ОЗ;  
ЦС – Б33, ТО3 – горизонтальная опора;  
КОД – вдоль нитки этапов 12 и 10.

Действия: Организация перил по п.7.6. Движение участника по п.7.9 разрешено только с ВКС по п.7.9.4. Снятие перил по п.7.6.15.

Обратное движение: В случае невозможности вернуться по п.7.9 с ВКС по п.7.9.4 движение осуществляется по КОД по земле вдоль нитки этапов 12 и 10 в Б31, далее условиям этапа 10.

**ФИНИШ**