

Чемпионат и Первенство Центрального федерального округа по спортивному туризму на пешеходных дистанциях

9 – 13 июня 2019 года

Белгородская область, г. Белгород

УСЛОВИЯ СОРЕВНОВАНИЙ В ДИСЦИПЛИНЕ «ДИСТАНЦИЯ – ПЕШЕХОДНАЯ - КОРОТКАЯ (СПРИНТ)»

КЛАСС ДИСТАНЦИИ	4	4
	Регламент 2019г.	Параметры и характеристики дистанции
Длина дистанции короткая (спринт) (км)	0,9-2,0	1,05
Количество этапов (всего)	6 -14	8
Количество этапов с восстановлением перил переправ (без организации перил переправ на этом этапе)	0-3	2
Количество этапов с организацией перил	4-6	6
- из них количество с организацией перил навесных или перил параллельных переправ (угол наклона 0-19 градусов)	1-2	2
- из них количество с организацией перил наклонных навесных переправ (вверх/вниз) (угол наклона 20-60 градусов)	0-1	1
Количество блоков	1-4	2
Количество этапов в блоке	2-5	2

СТАРТ

Расстояние до этапа 30 м.

Этап 1. Подъём по склону с организацией перил.

КВ – 5 мин

Параметры этапа:

Длина этапа	Расстояние от ТО 1 до ОЗ.	Расстояние от ТО 2 до ОЗ.	Расстояние от ТО 1 до ППС	Крутизна склона
25м.	0 м	2 м	13.30м.	40°

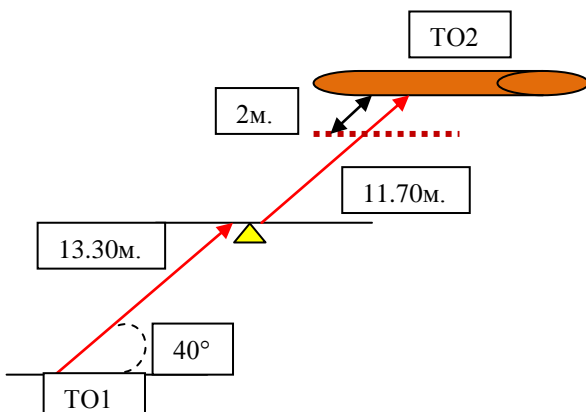
Оборудование этапа:

ИС - БЗ, ТО 1 – петля. КЛ - начало ОЗ. 1 ППС

ЦС - БЗ, ТО 2 - горизонтальная опора. КЛ

Действия: Движение участника по п.7.21, при подъеме свободным лазанием второй конец перил закрепляется в ИСС участника.

Обратное движение: по условиям этапа.



Расстояние до этапа 260 м.

Этап 2. Спуск по склону в два участка

КВ = 10 мин

Параметры этапа:

Длина этапа	Длина первого участка	Длина второго участка	Расстояние от ТО1 до КЛ	Крутизна склона
25 м.	10м.	15м.	2м.	40°

Оборудование этапа:

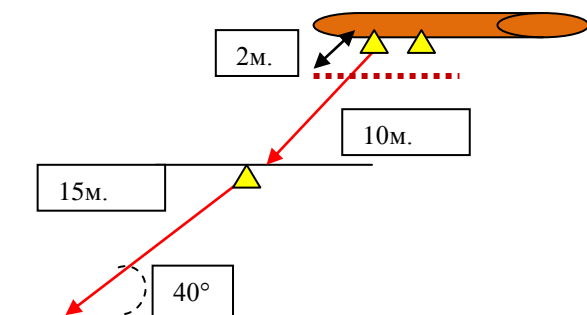
ИС - БЗ, ТО1 – судейский карабин, КЛ - начало ОЗ

ТО-2 – Судейские горизонтальные перила с карабином.

ЦС - БЗ, КЛ

Действия: Движение участника по п.7.10. При работе на ТО2 обязательно нахождение на усе самостраховки в судейском карабине. Первым действием участник обязан встать на самостраховку в ТО 2. Отстёгивание самостраховки от ТО 2 перед продолжением движения по этапу должно выполняться последним действием. Снятие перил с ТО1 по п. 7.6.15 возможно с ТО2, ЦС этапа и во время движения по второму участку спуска, снятие перил с ТО2 по п. 7.6.15.

Обратное движение: при наличии перил по 7.10, в случае отсутствия перил – по КОД вдоль своей нитки этапа к ТО 1.



Расстояние до этапа 350 м.

Этап 3. Переправа по параллельным перилам

Действия участника:

1- Участник передвигается вдоль нитки этапа к ТО2 для закрепления перил переправы.

2- Переходит обратно к ТО1 для наведения перил переправы.

Параметры этапа:

Расстояние между ТО1 и ТО2	Расстояние от ТО1 до ОЗ	Расстояние от ОЗ до ТО2	Высота нижней горизонтальной опоры над землей	Расстояние между горизонтальными опорами
20.2м.	2м.	2м.	На ТО1 – 1м, на ТО2 -1м	1,2м.

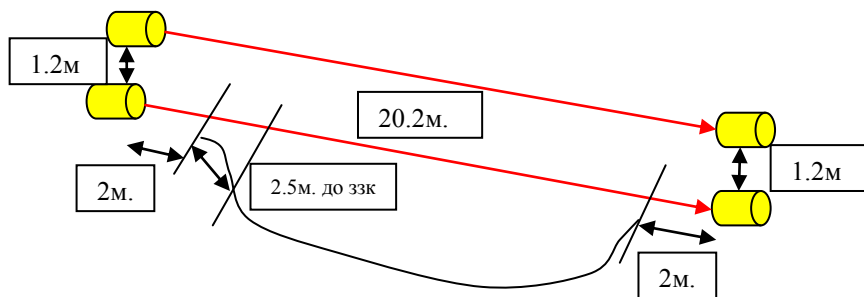
Оборудование этапа:

ИС - БЗ, ТО1- горизонтальные опоры. КЛ - начало ОЗ.

ЦС - БЗ, ТО2 - горизонтальные опоры. КЛ - окончание ОЗ.

Действия: организация перил по п. 7.6, движение участника по п.7.8, снятие перил по п. 7.6.15

Обратное движение: при наличии перил – по 7.8, при их отсутствии – по КОД вдоль своей нитки этапа.



Расстояние до этапа 10 м.

Этап 4. Навесная переправа

Действия участника:

1. Участник передвигается вдоль нитки этапа к ТО2 для закрепления перил переправы.
- 2- Переходит обратно к ТО1 для наведения перил навесной переправы.

Параметры этапа:

Расстояние между ТО1 и ТО2	Расстояние от ТО1 до ОЗ	Расстояние от ОЗ до ТО2	Высота крепления горизонтальной опоры над землей
20.30м.	2м.	2м.	ТО 1 – 1 м., ТО 2-2,2 м

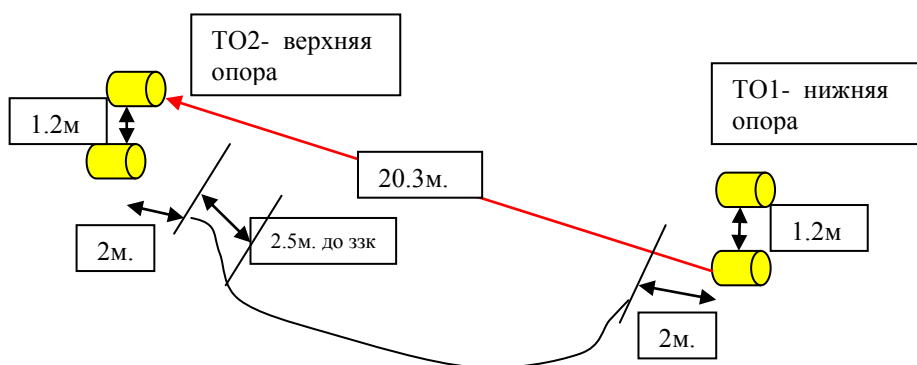
Оборудование этапа:

ИС - БЗ, ТО1 - горизонтальная опора. КЛ - начало ОЗ.

ЦС - БЗ, ТО2 - горизонтальная опора. КЛ - окончание ОЗ.

Действия: организация перил по п. 7.6, движение участника по п.7.9, снятие перил по п. 7.6.15

Обратное движение: при наличии перил – по 7.9, при их отсутствии – по КОД вдоль своей нитки этапа.



Расстояние до этапа 350 м.

Блок этапов 5-6. Подъём по наклонной навесной переправе – Спуск по наклонной навесной переправе

КВ = 10 мин.

До начала движения по этапу 5 участник крепит перила переправы этапа 6 на ТО 3.

Этап 5. Подъём по наклонной навесной переправе

Параметры этапа:

Длина этапа	Расстояние от ТО1 до ОЗ	Высота крепления ТО 1 над землей	Высота крепления ТО 2 над землей	Угол наклона навесной переправы
15.3 м.	1.8 м.	1,2 м.	6 м.	22

Оборудование этапа:

ИС – БЗ, ТО 1- горизонтальная опора. КЛ – начало ОЗ,

Ненатянутые перила переправы для восстановления.

ЦС – ОЗ. ТО 2 – горизонтальная опора, 3 судейских карабина, вертикальные перила для самостраховки при обратном движении.

Действия: организация перил по 7.6.12, движение участника по п.7.9 с самостраховкой по п. 7.9.4(а), снятие перил по 7.6.15. снятие перил разрешено с ТО 2, ЦС блока, а также во время движения по этапу 6.

Обратное движение: по 7.9

Этап 6. Спуск по наклонной навесной переправе.

Параметры этапа:

Длина этапа	Расстояние от ТО3 до ОЗ	Высота крепления ТО 3 над землей	Высота крепления ТО 2 над землей	Угол наклона навесной переправы
15.3м.	2м.	1,2м.	6м.	30

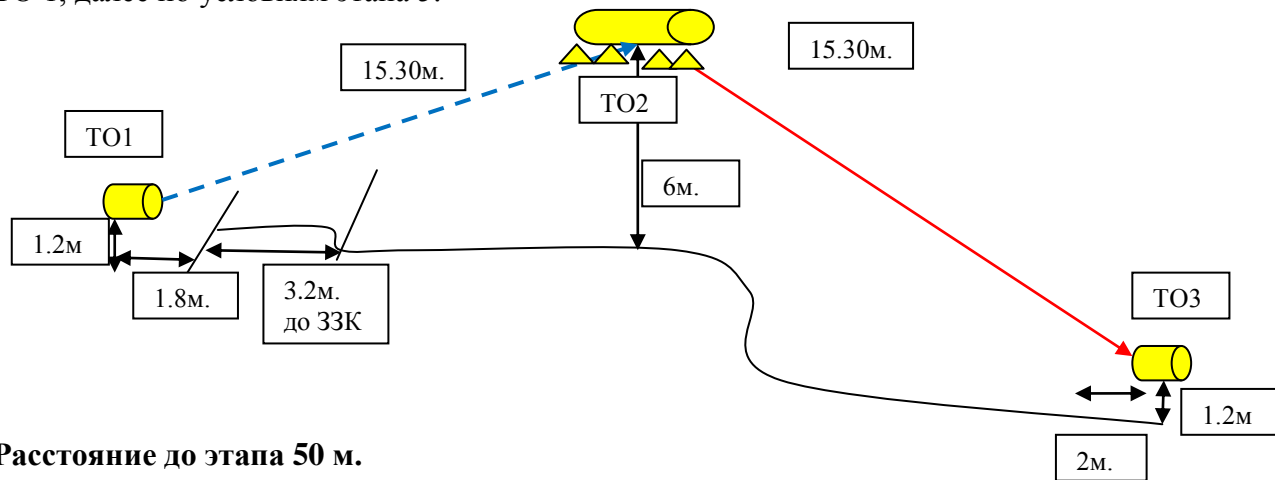
Оборудование этапа:

ИС - ОЗ, ТО 2 – 4 судейских карабина.

ЦС – БЗ – ТО 3 – горизонтальная опора, КЛ - окончание ОЗ.

Действия: организация перил наклонной навесной переправы и самостраховки по п 7.6. Движение участника по п.7.9 с самостраховкой по п.7.9.4 (б). Снятие перил по п. 7.6.15.

Обратное движение: Движение участника при наличии перил по п.7.9.4 (а), при их отсутствии по КОД к ТО 1, далее по условиям этапа 5.



Расстояние до этапа 50 м.

Блок этапов 7-8. Переправа по бревну - Спуск по склону

КВ = 8 мин.

Этап 7. Переправа по бревну

Параметры этапа:

Расстояние от ТО1 до ЦС	Расстояние от ТО1 до ОЗ	Высота крепления ТО 1 над землей
8.5 м.	1.5 м.	1,5 м.

Оборудование этапа:

ИС – БЗ, ТО 1- горизонтальная опора. КЛ – начало ОЗ.

Ненатянутые судейские перила для восстановления.

ЦС – ОЗ. ТО 2 – 2 судейских карабина

Действия: организация перил по 7.6.12. Движение участника по п.7.8

Обратное движение: По условиям этапа.

Этап 8. Спуск по склону.

Параметры этапа:

Длина этапа	Крутизна склона
20м.	30°

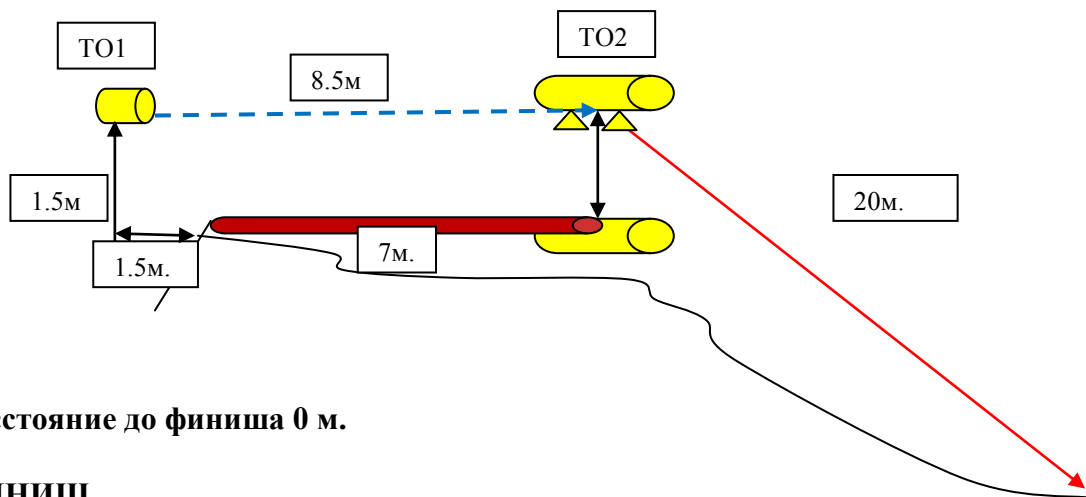
Оборудование этапа:

ИС - ОЗ, ТО 2 – 2 судейских карабина.

ЦС - БЗ, КЛ - окончание ОЗ.

Действия: организация перил по п 7.6. Движение участника по п.7.10. Снятие перил по п. 7.6.15.

Обратное движение: при наличии перил по 7.10, в случае отсутствия перил – по КОД вдоль своей нитки этапа к ТО 2.



Расстояние до финиша 0 м.

ФИНИШ