



Чемпионат России по спортивному туризму на пешеходных дистанциях

08 – 15 сентября 2019 года

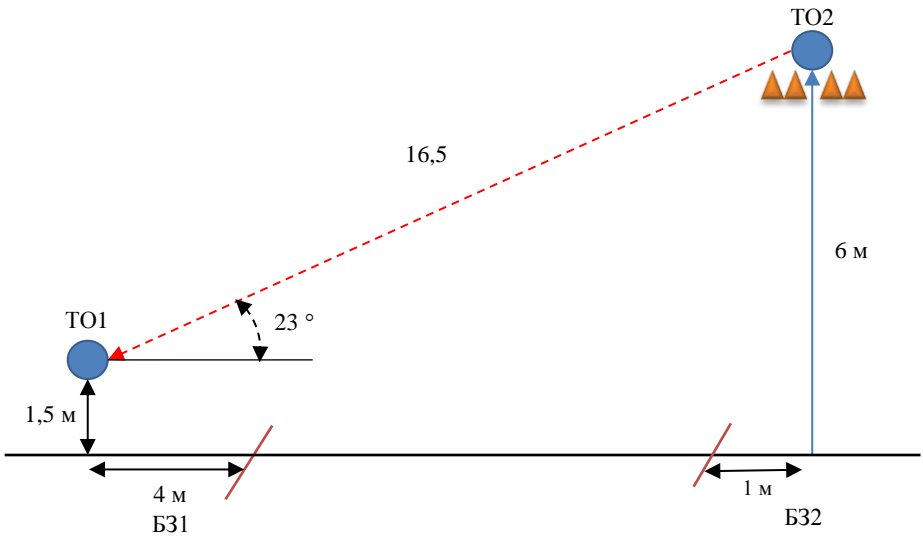
Белгородская область, г. Белгород

УСЛОВИЯ СОРЕВНОВАНИЙ В ДИСЦИПЛИНЕ «ДИСТАНЦИЯ – ПЕШЕХОДНАЯ - СВЯЗКА» (длинная)

ПАРАМЕТРЫ ДИСТАНЦИИ	Регламент 2019г	СОРЕВНОВАНИЯ
КЛАСС ДИСТАНЦИИ	5	5
Длина дистанции длинная (км)	6,0-15,0	-
Количество этапов (всего)	8 - 20	16
Количество этапов с восстановлением перил переправ (без организации перил переправ на этом этапе)	0-4	2
Количество этапов с организацией перил:	6 -12	10
- из них количество с организацией перил навесных или перил параллельных переправ (угол наклона 0-19 градусов)	2-6	2
- из них количество с организацией перил наклонных навесных переправ (вверх/вниз) (угол наклона 20-60 градусов)	2-4	3
Количество блоков	2-6	5
Количество этапов в блоке	2-6	2-4

ПЕРЕЧЕНЬ ЭТАПОВ, ПАРАМЕТРЫ, ОБОРУДОВАНИЕ И УСЛОВИЯ ПРОХОЖДЕНИЯ

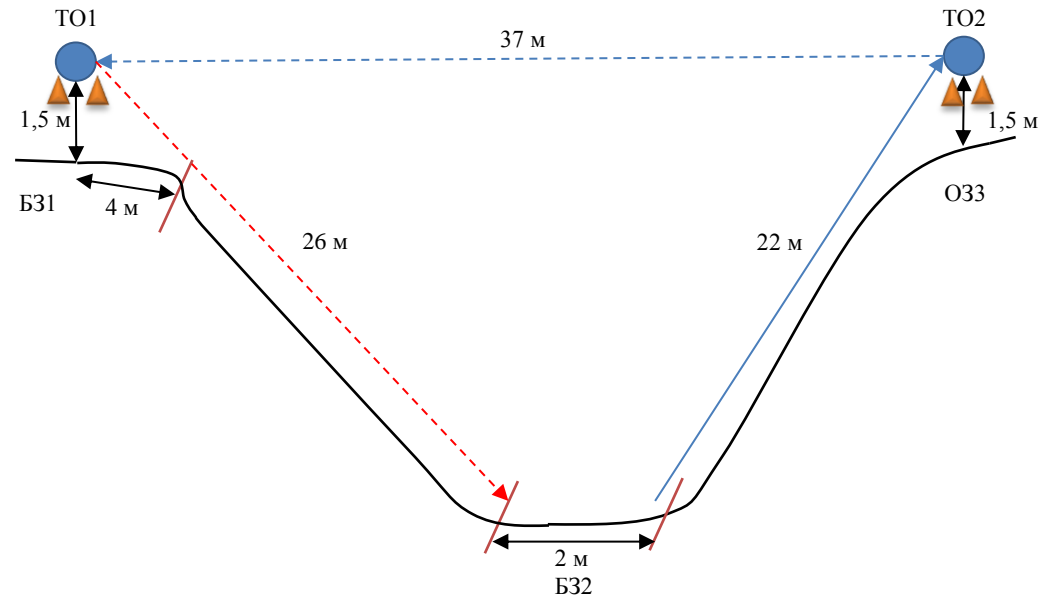
СТАРТ

Блок этапов 1-2.	Подъем по перилам – Спуск по наклонной навесной переправе	КВ = 15 мин.
<p>Участники проходят блок этапов в следующем порядке:</p> <ol style="list-style-type: none"> 1. Закрепляют перила этапа 2 на ТО1. 2. Переходят по земле вдоль нитки этапа в Б32, движение не регламентировано. 3. Проходят этап 1. 4. Организуют перила этапа 2 с ТО2. 5. Проходят этап 2. <p>Расположение карабинов относительно судейских перил соответствует схеме при взгляде с ТО1 на ТО2.</p> 		
Этап 1. Подъем по перилам	Этап 2. Спуск по наклонной навесной переправе.	
<p><u>Оборудование:</u> ИС – Б32, КЛ – начало ОЗ. Судейские перила ЦС – ОЗ, ТО2: 4 судейских карабина</p>	<p><u>Оборудование:</u> ИС – ОЗ, ТО2: 4 судейских карабина ЦС – Б31, ТО1: горизонтальная опора</p>	
<p><u>Действия:</u> Движение первого участника по п.7.10, движение второго участника по перилам по п.7.11.</p>	<p><u>Действия:</u> Организация перил наклонной навесной переправы по п.7.6. Движение участников по п.7.9 с ВКС. Снятие перил по п.7.6.15.</p>	
<p><u>Обратное движение:</u> по условиям этапа.</p>	<p><u>Обратное движение:</u> В случае отсутствия возможности вернуться по своим перилам по п.7.9, движение осуществляется по условиям блока этапов.</p>	

Блок этапов 3-5**Спуск по склону – Подъем по склону – Навесная переправа****КВ = 15 мин.**

Участники проходят блок этапов в следующем порядке:

1. Восстанавливают перила этапа 5 на горизонтальную опору.
2. Закрепляют перила этапа необходимые для прохождения этапа 3.
3. Проходят этапы 3, 4, 5.



Расположение карабина относительно судейских перил соответствует схеме при взгляде с TO1 на TO2.

Этап 3. Спуск по склону.Оборудование:

ИС – Б31, ТО1: 2 судейских карабина, КЛ - начало ОЗ.
ЦС – Б32
ПОД слева и справа этапа.

Действия: Организация перил по п.7.6. Движение участников по п.7.12. Снятие перил по п.7.6.15 из Б32.

Обратное движение: в случае отсутствия возможности вернуться по своим перилам по п.7.10, движение осуществляется по ПОД по п.7.10

Этап 4. Подъем по склонуОборудование:

ИС – Б32, КЛ – начало ОЗ
Судейские перила подъема
ЦС – ОЗ3, ТО2: горизонтальная опора, 2 судейских карабина.

Действия: Движение первого участника по п.7.10, движение второго участника по перилам по п.7.11.

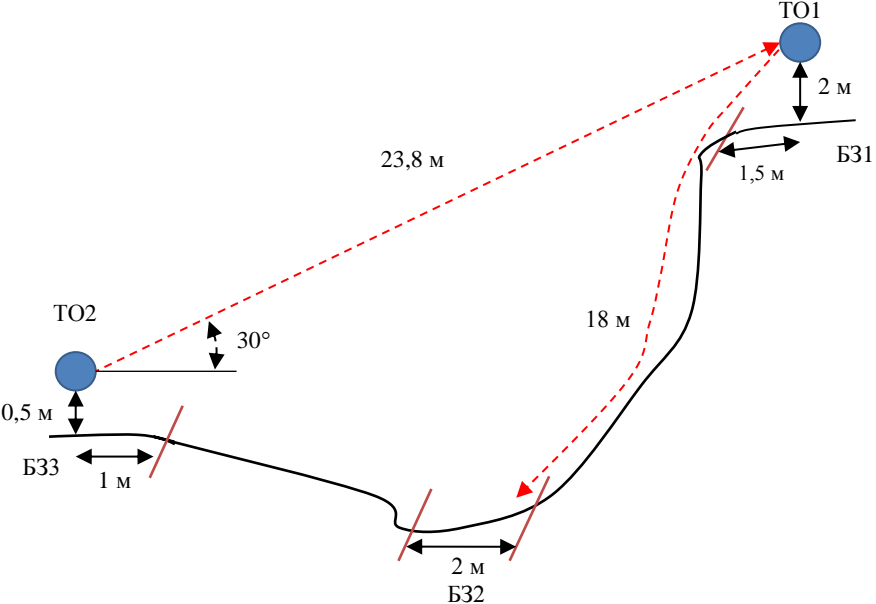
Обратное движение: по п. 7.12.

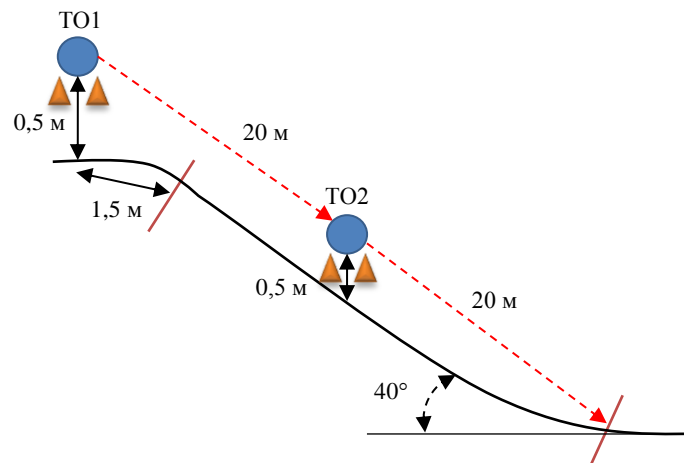
Этап 5. Навесная переправа.Оборудование:

ИС – ОЗ3, ТО2: горизонтальная опора, 2 судейских карабина.
Судейские перила для восстановления ЦС – Б31, ТО1: горизонтальная опора, 2 судейских карабина, КЛ – окончание ОЗ.

Действия: Восстановление перил по п.7.6.12 на горизонтальную опору(ТО1). Движение участников по п.7.9.
Обязательное требование - перед уходом с самостраховки с ТО2 совместно с п.7.9.2 участник дополнительно обязан встать на самостраховку в перила навесной переправы усом самостраховки.

Обратное движение: по п.7.9.

Блок этапов 6-7.	Спуск по склону – Подъем по наклонной навесной переправе	КВ = 15 мин.
<p>Участники проходят блок этапов в следующем порядке:</p> <ol style="list-style-type: none"> 1. Закрепляют перила на ТО1. 2. Проходят этап 6. 3. Переходят по земле вдоль нитки этапа в БЗ3, движение не регламентировано. 4. Организуют перила этапа 7. 5. Проходят этап 7. 		
<p>Этап 6. Спуск по склону</p>	<p>Этап 7. Подъем по наклонной навесной переправе</p>	
<p><u>Оборудование:</u> ИС – БЗ1, ТО1: горизонтальная опора, КЛ – начало ОЗ. ЦС – БЗ2, КЛ – окончание ОЗ. ПОД слева и справа.</p>	<p><u>Оборудование:</u> ИС – БЗ3, ТО2: горизонтальная опора, КЛ – начало ОЗ. ЦС – БЗ1, ТО1: горизонтальная опора, КЛ – окончание ОЗ.</p>	
<p><u>Действия:</u> Движение участников по п.7.12. Снятие ВКС не производится. Снятие перил спуска, возможно не производить они используются на этапе 7.</p>	<p><u>Действия:</u> Организация перил по п.7.6. Движение участников по п.7.9 с ВКС. Снятие перил по п.7.6.15.</p>	
<p><u>Обратное движение:</u> В случае отсутствие возможности вернуться по перилам по п.7.10 по своим перила, движение осуществляется по ПОД.</p>	<p><u>Обратное движение:</u> в случае отсутствия возможности вернуться по п.7.9 по своим перилам, движение осуществляется по условиям этапа 6, далее по земле вдоль нитки этапа в БЗ3.</p>	

Этап 8.**Спуск по склону****КВ = 10 мин.****Оборудование:**

ИС – БЗ, ТО1: 2 судейских карабина, КЛ – начало ОЗ.

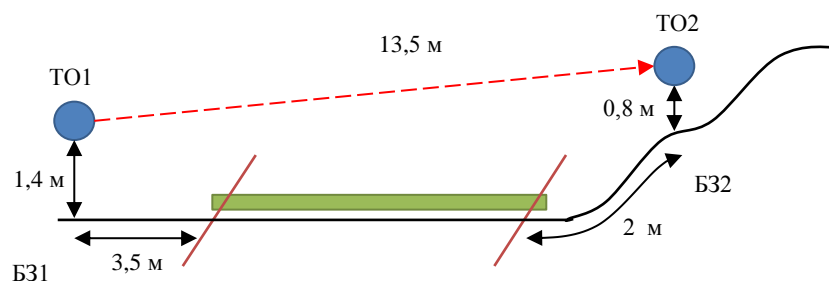
ТО2: 2 судейских карабина.

ЦС – БЗ, КЛ – окончание ОЗ.

КОД – справа и слева от этапа.

Действия: Организация перил по п.7.6 на каждом участке отдельно (ТО1–ТО2, ТО2–ЦС). Движение участников по п.7.12 на участке ТО1–ТО2 и по п.7.10 на участке ТО2–ЦС. Снятие перил с участка ТО1–ТО2 по п.7.6.15 допускается с ТО2, при движении на участке ТО2–ЦС, а также с ЦС. Снятие перил с участка ТО2–ЦС по п.7.6.15 из ЦС.

Обратное движение: В случае отсутствия возможности вернуться по своим перилам по п.7.10 движение производится по КОД.

Этап 9.**Переправа по бревну****КВ = 10 мин.****Оборудование:**

ИС – БЗ1, ТО1: горизонтальная опора, КЛ – начало ОЗ.

ИС – БЗ2, ТО2: горизонтальная опора, КЛ – окончание ОЗ.

Действия: Организация перил по п.7.6. Движение первого участника по бревну по п.7.3, движение второго участника по п.7.8. Снятие перил по п.7.6.15.

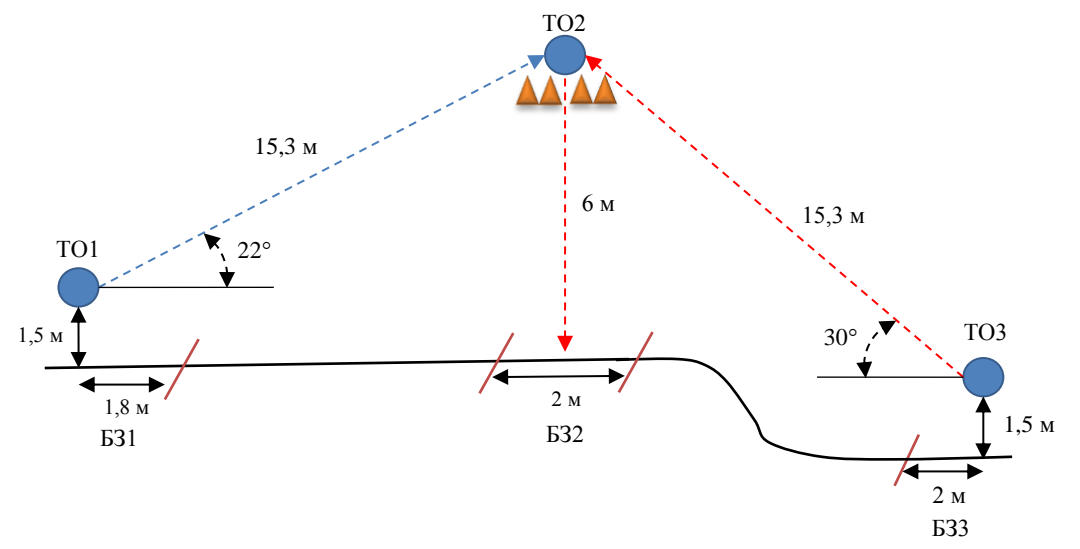
Обратное движение: в случае отсутствия возможности вернуться по п.7.8, движение производится по земле вдоль нитки этапа.

Блок этапов 10-11	Навесная переправа – Переправа по бревну	КВ = 15 мин.
<p>Участники проходят блок этапов в следующем порядке:</p> <ol style="list-style-type: none"> 1. Первый участник переходит к ТО1 по земле вдоль нитки этапа, движение не регламентировано. 2. Первый участник закрепляет перила этапа 10 на ТО2 на горизонтальную опору. 3. Первый участник возвращается в БЗ1 по земле вдоль нитки этапа, движение не регламентировано. 4. Организуют перила этапа 10 из БЗ1. 5. Проходят этап 10. 6. Проходят этап 11. <p>Расположение карабинов относительно судейских перил соответствует схеме при взгляде с ТО1 на ТО2.</p>		
<p>Этап 10. Навесная переправа.</p>	<p>Этап 11. Переправа по бревну</p>	
<p><u>Оборудование:</u> ИС – БЗ1, ТО1: горизонтальная опора. ЦС – ОЗ, ТО2: 2 судейских карабина, горизонтальная опора.</p>	<p><u>Оборудование:</u> ИС – ОЗ, ТО2: 2 судейских карабина, горизонтальная опора. Судейские перила. ЦС – БЗ2, КЛ – окончание ОЗ.</p>	
<p><u>Действия:</u> Организация перил по п.7.6, Движение участников по п.7.9. Снятие перил по п.7.6.15 допускается с ТО2, при движении на участке ТО2-БЗ2, из БЗ2.</p>	<p><u>Действия:</u> Движение участников ногами по бревну по п.7.8.</p>	
<p><u>Обратное движение:</u> В случае отсутствия возможности вернуться по своим перилам по п.7.9, движение осуществляется по условиям блока этапов.</p>	<p><u>Обратное движение:</u> по п.7.8.</p>	

Дальнейшее движение по дистанции осуществляется внутри обозначенного коридора.

Блок этапов 12-15	Подъем по наклонной навесной переправе – Спуск по перилам – Подъем по наклонной навесной переправе – Спуск по перилам.	КВ = 15 мин.
--------------------------	---	---------------------

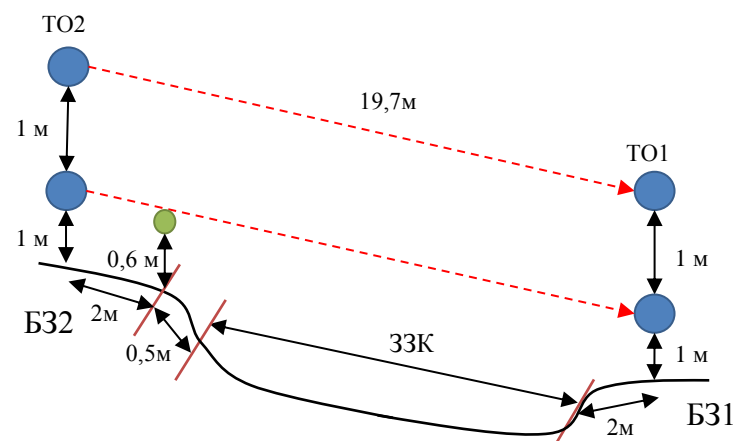
- Участники проходят блок этапов в следующем порядке:
1. Восстанавливают перила этапа 12.
 2. Первый участник проходит этап 12 и закрепляет перила необходимые для прохождения этапов 13,14,15.
 3. Первый участник проходит этап 13.
 4. Второй участник проходит этапы 12,13.
 5. Переходят из БЗ2 в БЗ3 по земле вдоль нитки этапа, движение не регламентировано. Запрещено выполнение пункта до сбора всех участников в БЗ2.
 6. Организуют перила этапа 14.
 7. Проходят этапы 14,15
- Выход с блока этапов осуществляется из БЗ2 в БЗ3 вдоль нитки этапа после сбора всех веревок в БЗ2.
- Расположение карабинов относительно судейских перил соответствует схеме при взгляде с от Т01 на Т02



Этап 12. Подъем по наклонной навесной переправе	Этап 13. Спуск по перилам.	Этап 14. Подъем по наклонной навесной переправе	Этап 15. Спуск по перилам.
<p><u>Оборудование:</u> ИС – БЗ1, Т01: горизонтальная опора, КЛ – начало ОЗ. Судейские перила для восстановления. ЦС – ОЗ – Т02: 4 судейских карабина</p>	<p><u>Оборудование:</u> ИС – ОЗ, Т02: 4 судейских карабина. ЦС – БЗ2, КЛ</p>	<p><u>Оборудование:</u> ИС – БЗ3, Т03: горизонтальная опора, КЛ – начало ОЗ. ЦС – ОЗ, Т02: 4 судейских карабина.</p>	<p><u>Оборудование:</u> ИС – ОЗ, Т02: 4 судейских карабина. ЦС – БЗ2, КЛ</p>
<p><u>Действия:</u> Восстановление перил по п.7.6.12. Движение участников по п.7.9.</p>	<p><u>Действия:</u> Организация перил по п.7.6. Движение участников по п.7.12. Разрешено использование данных перил и ВКС на этапах 14,15. Снятие перил допускается не производить, либо осуществляется по п.7.6.15.</p>	<p><u>Действия:</u> Организация перил по п.7.6. Движение участников по п.7.9 с ВКС. Снятие перил по п.7.6.15 допускается с Т02, при движении на этапе 15, а также из БЗ2. Запрещено выходить из БЗ2 до сбора всех веревок в БЗ2.</p>	<p><u>Действия:</u> Организация перил по п.7.6 (допускается использовать перила этапа 13). Движение участника по п.7.12. Снятие перил по п.7.6.15. Запрещено выходить из БЗ2 до сбора всех веревок в БЗ2.</p>
<p><u>Обратное движение:</u> по п.7.9 с самостраховкой по п.7.9.4 к своим перилам.</p>	<p><u>Обратное движение:</u> В случае отсутствия возможности вернуться по п.7.10 по своим перилам, движение осуществляется по земле вдоль нитки этапа к БЗ1 и далее по</p>	<p><u>Обратное движение:</u> В случае отсутствия возможности вернуться по п.7.9 с ВКС по своим перилам, движение осуществляется по перилам этапа 15, далее по земле вдоль нитки</p>	<p><u>Обратное движение:</u> В случае отсутствия возможности вернуться по п.7.10 по своим перилам, движение осуществляется по земле вдоль нитки этапа к БЗ1 и далее по</p>

Этап 16.**Переправа по параллельным перилам****КВ = 15 мин.**

- Участники проходят этап в следующем порядке:
1. Закрепляют перила на ТО1.
 2. Переходят по земле вдоль нитки этапа в Б32, движение не регламентировано (запрещено крепление перил на ТО2, пока оба участника не покинут Б31)
 3. Организуют перила этапа.
 4. Переправляются по параллельным перилам в Б31.

Оборудование:

ИС – БЗ, ТО2: горизонтальные опоры, КЛ – начало ОЗ.

ЦС – БЗ, ТО1: горизонтальные опоры, КЛ – окончание ОЗ

Действия: Организация перил по п.7.6. Движение участников по п.7.8. Снятие перил по п.7.6.15.Обратное движение: в случае отсутствия возможности вернуться по п.7.8 движение производится по земле вдоль нитки этапа.**Расстояние до финиша – 790 м.****ФИНИШ**