



## Чемпионат России по спортивному туризму на пешеходных дистанциях

08 – 15 сентября 2019 года

Белгородская область, г. Белгород

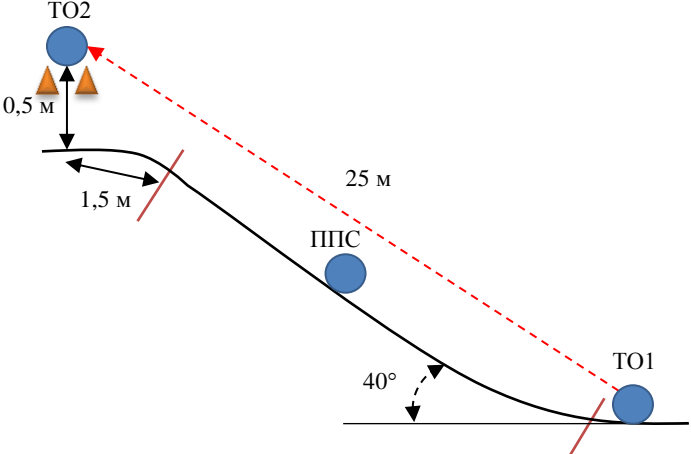
### УСЛОВИЯ СОРЕВНОВАНИЙ В ДИСЦИПЛИНЕ «ДИСТАНЦИЯ – ПЕШЕХОДНАЯ» (короткая)

ПАРАМЕТРЫ ДИСТАНЦИИ	Регламент 2019г	СОРЕВНОВАНИЯ
<b>КЛАСС ДИСТАНЦИИ</b>	<b>5</b>	<b>5</b>
<i>Длина дистанции короткая (км)</i>	<i>2,1-5,0</i>	<i>2,970</i>
<i>Количество этапов (всего)</i>	<i>8 -20</i>	<i>13</i>
<i>Количество этапов с восстановлением перил переправ (без организации перил переправ на этом этапе)</i>	<i>0-4</i>	<i>1</i>
<i>Количество этапов с организацией перил:</i>	<i>6 -12</i>	<i>11</i>
<i>- из них количество с организацией перил навесных или перил параллельных переправ (угол наклона 0-19 градусов)</i>	<i>2-6</i>	<i>3</i>
<i>- из них количество с организацией перил наклонных навесных переправ (вверх/вниз) (угол наклона 20-60 градусов)</i>	<i>2-4</i>	<i>2</i>
<i>Количество блоков</i>	<i>2-6</i>	<i>3</i>
<i>Количество этапов в блоке</i>	<i>2-6</i>	<i>2-4</i>

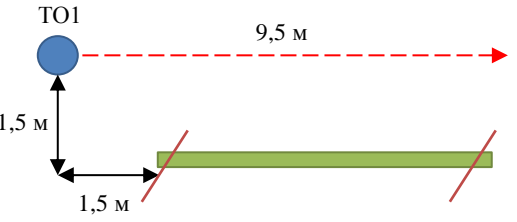
### ПЕРЕЧЕНЬ ЭТАПОВ, ПАРАМЕТРЫ, ОБОРУДОВАНИЕ И УСЛОВИЯ ПРОХОЖДЕНИЯ

#### СТАРТ

**Расстояние до этапа – 530м.**

Этап 1	Подъем по склону	КВ = 5 мин.
		
<p><u>Оборудование:</u> ИС – БЗ, ТО1: узел «австрийский» проводник, КЛ – начало ОЗ. ППС: узел «австрийский» проводник ЦС – БЗ, ТО2: 2 судейских карабина, горизонтальная опора, КЛ – окончание ОЗ.</p>		
<p><u>Действия:</u> Движение участника по п.7.21, при подъеме свободным лазанием конец перил закрепляется в ИСС участника (по п.2.8. Приложения №1)</p>		
<p><u>Обратное движение:</u> по условиям этапа.</p>		

**Расстояние до этапа 2 – 600м.**

Этап 2	Переправа по бревну методом «горизонтальный маятник»	КВ = 5 мин.
		
<p><u>Оборудование:</u> ИС – БЗ, ТО1 – горизонтальная опора, КЛ – начало ОЗ. Бревно ЦС – БЗ, КЛ – окончание ОЗ.</p>		

Действия: Организация перил по п.7.6. Движение участника ногами по бревну по п.7.14. Снятие перил по п.7.6.15.

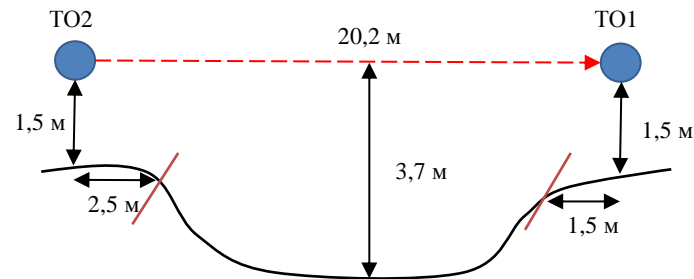
Обратное движение: в случае отсутствия возможности вернуться по п.7.14 движение производится по земле вдоль нитки этапа.

**Расстояние до блока этапов 3-4 – 55 м.**

Блок этапов 3-4	Подъем по перилам – Спуск по наклонной навесной переправе	КВ = 15 мин.
<p>Участник проходит блок этапов в следующем порядке:</p> <ol style="list-style-type: none"> <li>1. Переходит по земле вдоль нитки этапа в БЗ2, движение не регламентировано. Закрепляет перила на ТО2.</li> <li>2. Переходит по земле вдоль нитки этапа в БЗ1, движение не регламентировано.</li> <li>3. Проходит этап 3.</li> <li>4. Организует перила этапа 4.</li> <li>5. Проходит этап 4.</li> </ol> <p>Расположение карабинов относительно судейских перил соответствует схеме при взгляде с ТО2 на ТО1.</p>		
<b>Этап 3. Подъем по перилам</b>	<b>Этап 4. Спуск по наклонной навесной переправе.</b>	
<p><u>Оборудование:</u> ИС – БЗ1, КЛ – начало ОЗ. Судейские перила ЦС – ОЗ, ТО1: 4 судейских карабина</p>	<p><u>Оборудование:</u> ИС – ОЗ, ТО1: 4 судейских карабина Судейские перила для дополнительной страховки ЦС – БЗ2, ТО2: горизонтальная опора</p>	
<p><u>Действия:</u> Движение участника по п.7.10.</p>	<p><u>Действия:</u> Организация перил навесной переправы по п.7.6. Движение участника по п.7.9. Снятие перил по п.7.6.15.</p>	
<p><u>Обратное движение:</u> по условиям этапа</p>	<p><u>Обратное движение:</u> В случае отсутствия возможности вернуться по своим перилам по п.7.9, движение осуществляется по условиям блока этапов.</p>	

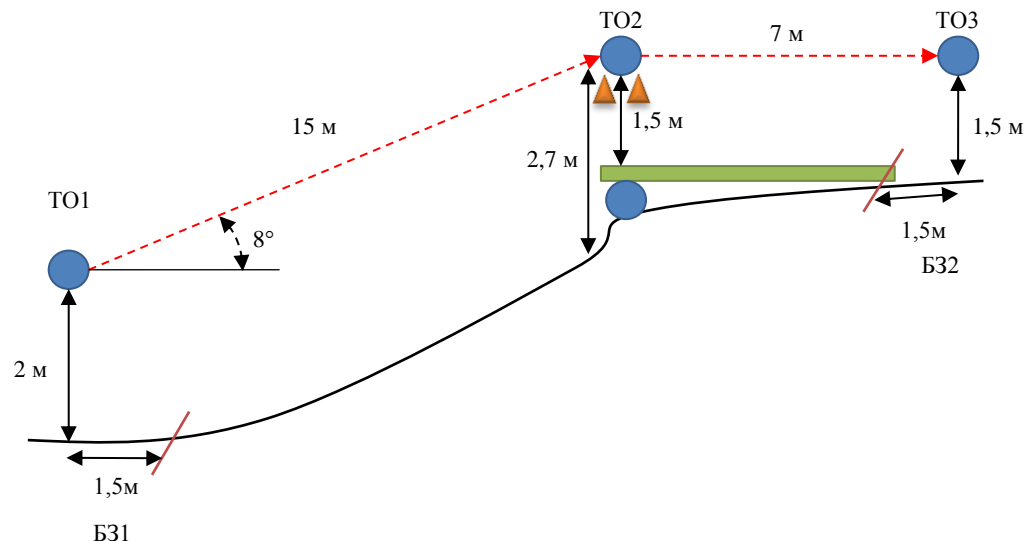
**Расстояние до блока этапа 5 – 40 м.**

Этап 5	Навесная переправа	КВ = 10 мин.
<p>Участник проходит этап в следующем порядке:</p> <ol style="list-style-type: none"> <li>1. Закрепляет перила на ТО1.</li> <li>2. Переходит к ТО2 по земле вдоль нитки этапа, движение не регламентировано.</li> <li>3. Организовывает перила на ТО2.</li> <li>4. Переправляется по навесной переправе к ТО1.</li> </ol>		
<p><u>Оборудование:</u>            ИС – БЗ, ТО2: горизонтальная опора, КЛ – начало ОЗ.            ЦС – БЗ, ТО1: горизонтальная опора, КЛ – окончание ОЗ</p>		
<p><u>Действия:</u> Организация перил по п.7.6. Движение участника по п.7.9. Снятие перил по п.7.6.15.</p>		
<p><u>Обратное движение:</u> в случае невозможности вернуться по п.7.9 движение производится по земле вдоль нитки этапа.</p>		



**Расстояние до блока этапов 6-7 – 580м.**

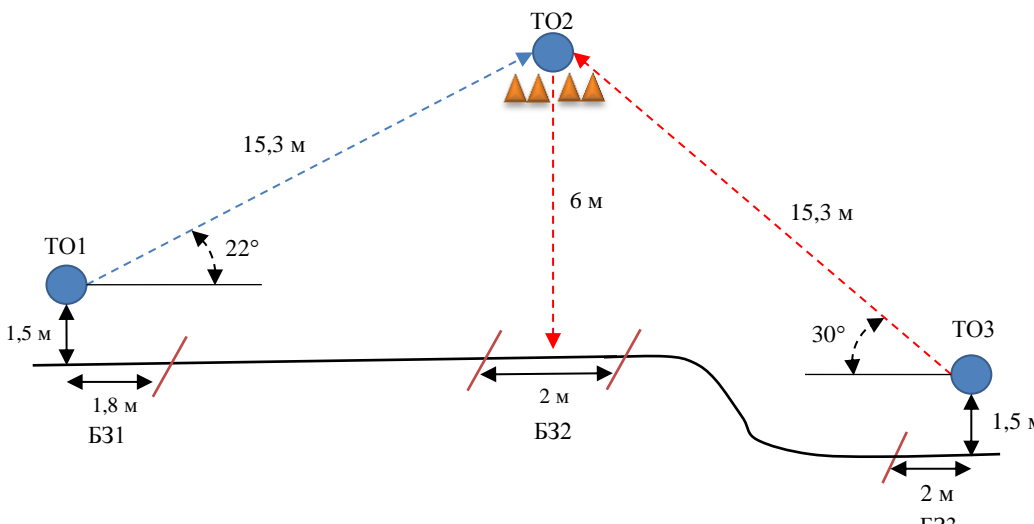
Блок этапов 6-7	Навесная переправа – Переправа по бревну методом «горизонтальный маятник»	КВ = 15 мин.
<p>Участник проходит блок этапов в следующем порядке:</p> <ol style="list-style-type: none"> <li>1. Переходит по земле вдоль нитки этапа, движение не регламентировано.</li> <li>2. Закрепляет перила этапа 6 на ТО2 на горизонтальную опору.</li> <li>3. Переходит по земле вдоль нитки этапа в БЗ1, движение не регламентировано.</li> <li>4. Организовывает перила этапа 6.</li> <li>5. Проходит этап 6.</li> <li>6. Проходит этап 7.</li> </ol> <p>Расположение карабинов относительно судейских перил соответствует схеме при взгляде с ТО1 на ТО2.</p>		
<div style="display: flex;"> <div style="flex: 1;"> <p><b>Этап 6. Навесная переправа.</b></p> <p><u>Оборудование:</u>                ИС – БЗ1, ТО1: горизонтальная опора.                ЦС – ОЗ, ТО2: 2 судейских карабина, горизонтальная опора.</p> <p><u>Действия:</u> Организация перил по п.7.6, Движение участника по п.7.9. Снятие перил по п.7.6.15 допускается с ТО2, при движении на участке ТО2-БЗ2, из БЗ2.</p> </div> <div style="flex: 1;"> <p><b>Этап 7. Переправа по бревну методом «горизонтальный маятник»</b></p> <p><u>Оборудование:</u>                ИС – ОЗ, ТО2: 2 судейских карабина, горизонтальная опора.                ЦС – БЗ2, КЛ – окончание ОЗ.</p> <p><u>Действия:</u> Организация перил по п.7.6. Движение участника ногами по бревну по п.7.14. Снятие перил по п.7.6.15.</p> </div> </div>		



Обратное движение: В случае отсутствия возможности вернуться по своим перилам по п.7.9, движение осуществляется по условиям блока этапов.

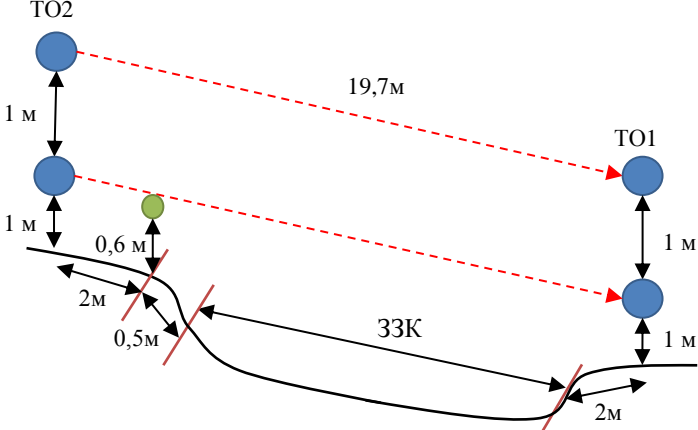
Обратное движение: в случае отсутствия возможности вернуться по п.7.14 движение производится по земле вдоль нитки этапа.

**Расстояние до блока этапов – 5 м.**

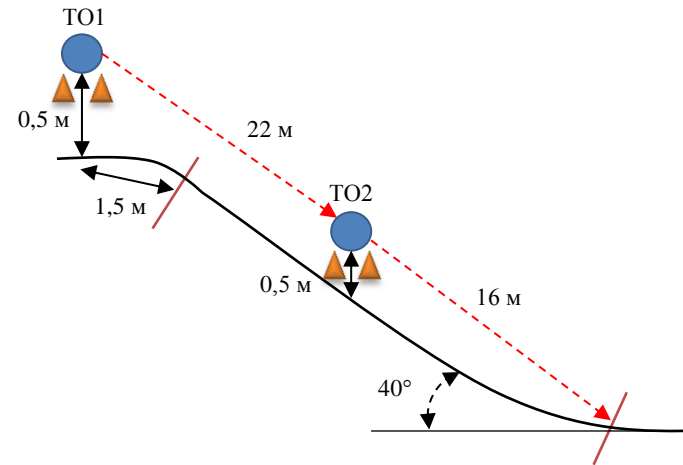
Блок этапов 8-11	Подъем по наклонной навесной переправе – Спуск по перилам – Подъем по наклонной навесной переправе – Спуск по перилам.			КВ = 15 мин.
<p>Участник проходит блок этапов в следующем порядке:</p> <ol style="list-style-type: none"> <li>1. Проходит участок ТО1-ТО2 по условиям этапа 8.</li> <li>2. Закрепляет перила необходимые для прохождения этапа 9.</li> <li>3. Проходит участок ТО2-Б32 по условиям этапа 9.</li> <li>4. Переходит из Б32 в Б33 по земле вдоль нитки этапа.</li> <li>5. Проходит участок ТО3-ТО2 по условиям этапа 10.</li> <li>6. Проходит участок ТО2-Б32 по условиям этапа 11.</li> </ol> <p>Выход с блока этапов осуществляется вдоль нитки этапа.</p>  <p>Расположение карабинов относительно судейских перил соответствует схеме при взгляде с от ТО1 на ТО2.</p>				
<b>Этап 8. Подъем по наклонной навесной переправе</b>	<b>Этап 9. Спуск по перилам.</b>	<b>Этап 10. Подъем по наклонной навесной переправе</b>	<b>Этап 11. Спуск по перилам.</b>	
<p><u>Оборудование:</u>          ИС – Б31, ТО1: горизонтальная опора, КЛ – начало ОЗ.          Судейские перила для восстановления.          ЦС – ОЗ – ТО2: 4 судейских карабина</p>	<p><u>Оборудование:</u>          ИС – ОЗ, ТО2: 4 судейских карабина.          ЦС – Б32, КЛ</p>	<p><u>Оборудование:</u>          ИС – Б33, ТО3: горизонтальная опора, КЛ – начало ОЗ.          ЦС – ОЗ, ТО2: 4 судейских карабина.</p>	<p><u>Оборудование:</u>          ИС – ОЗ, ТО2: 4 судейских карабина.          ЦС – Б32, КЛ</p>	
<p><u>Действия:</u> Восстановление перил по п.7.6.12. Движение участника по п.7.9.</p>	<p><u>Действия:</u> Организация перил по п.7.6. Движение участника по п.7.10. Разрешено использование данных перил на этапах 11,12. Снятие перил допускается не производить, либо осуществляется по п.7.6.15.</p>	<p><u>Действия:</u> Организация перил по п.7.6. Движение участника по п.7.9. Снятие перил по п.7.6.15 допускается с ТО2, при движении на этапе 12, а также из Б32. Запрещено выходить из Б32 до сбора всех веревок в Б32.</p>	<p><u>Действия:</u> организация перил по п.7.6 (допускается использовать перила этапа 10). Движение участника по п.7.10. Снятие перил по п.7.6.15. Запрещено выходить из Б32 до сбора всех веревок в Б32.</p>	

<u>Обратное движение:</u> по п.7.9 с самостраховкой по п.7.9.4 к своим перилам.	<u>Обратное движение:</u> в случае отсутствия возможности вернуться по п.7.10 по своим перилам, движение осуществляется по земле вдоль нитки этапа к БЗ1 и далее по условиям этапа б.	<u>Обратное движение:</u> в случае отсутствия возможности вернуться по п.7.9 по своим перилам, движение осуществляется по перилам этапа 7, далее по земле вдоль нитки этапа к БЗ3.	<u>Обратное движение:</u> в случае отсутствия возможности вернуться по п.7.10 по своим перилам, движение осуществляется по земле вдоль нитки этапа к БЗ1 и далее по условиям этапа б.
---	---	--	---

**Расстояние до этапа – 340 м.**

Этап 12	Передача по параллельным перилам	КВ = 12 мин.
<p>Участник проходит этап в следующем порядке:</p> <ol style="list-style-type: none"> <li>1. Закрепляет перила на ТО1.</li> <li>2. Переходит к ТО2 по земле вдоль нитки этапа, движение не регламентировано.</li> <li>3. Организует перила на ТО2. Переправляется по навесной переправе к ТО1.</li> </ol> 		
<p><u>Оборудование:</u>  ИС – БЗ, ТО2: горизонтальные опоры, КЛ – начало ОЗ.  ЦС – БЗ, ТО1: горизонтальные опоры, КЛ – окончание ОЗ</p>		
<p><u>Действия:</u> Организация перил по п.7.6. Движение участника по п.7.8. Снятие перил по п.7.6.15.</p>		
<p><u>Обратное движение:</u> в случае отсутствия возможности вернуться по п.7.8 движение производится по земле вдоль нитки этапа.</p>		

**Расстояние до этапа – 430 м.**

**Оборудование:**

ИС – БЗ, ТО1: 2 судейских карабина, КЛ – начало ОЗ.

ТО2: 2 судейских карабина.

ЦС – БЗ, КЛ – окончание ОЗ.

КОД – справа и слева от этапа.

**Действия:** Организация перил по п.7.6 на каждом участке отдельно (ТО1 – ТО2, ТО2 – ЦС). Движение участника по п.7.10. Снятие перил с участка ТО1 – ТО2 по п.7.6.15 допускается с ТО2, при движении на участке ТО2 – ЦС, а также с ЦС. Снятие перил с участка ТО2 – ЦС по п.7.6.15 с ЦС.

**Обратное движение:** В случае отсутствия возможности вернуться по своим перилам по п.7.10 движение производится по КОД.

**Расстояние до финиша – 390 м.**

**ФИНИШ**