

**СОРЕВНОВАНИЯ ПО СПОРТИВНОМУ ТУРИЗМУ  
«ВЕСЕННИЙ ПРИЗЫВ-2018»  
ВСЕРОССИЙСКИЕ СОРЕВНОВАНИЯ ПО СПОРТИВНОМУ ТУРИЗМУ НА  
ПЕШЕХОДНЫХ ДИСТАНЦИЯХ СРЕДИ МУЖЧИН И ЖЕНЩИН**

28 апреля-02 мая 2018 г.

Республика Марий Эл, пос. Куяр  
УТБ «Сосновая роща»

**УСЛОВИЯ СОРЕВНОВАНИЙ В ДИСЦИПЛИНЕ  
«ДИСТАНЦИЯ – ПЕШЕХОДНАЯ» (короткая, 5 класс)**

Класс дистанции – 5

Протяженность дистанции – 1698 м

Количество этапов – 9

**СТАРТ.**

Расстояние до блока этапов 1-2: 100 м

**Блок 1-2. Подъем по перилам – Навесная переправа.**

Блок этапов участник проходит в следующем порядке:

- 1) Закрепляет перила этапа 2 на ТО2 (наращивает судейские двойные перила);
- 2) Переходит по коридору нитки этапа к ТО3;
- 3) Наводит на ТО3 навесную переправу для прохождения этапа 2;
- 4) Переходит обратно по коридору нитки на ИС этапа 1;
- 5) Преодолевает этап 1 и 2.

**Этап 1. Подъем по перилам.**

Параметры:

Длина этапа	Крутизна
7 м	90°

Оборудование:

ИС: БЗ, РЗ.

Судейские перила.

ЦС: ОЗ, ТО1 – 1 карабин.

Действия: Движение по п.7.10.

Обратное движение: по п.7.10.

**Этап 2. Навесная переправа.**

Параметры:

Длина этапа	Длина судейского участка переправы	Крутизна	Расстояние от опоры до КЛ	Высота ТО над землей
28 м	5 м	15°	ЦС – 4 м	ЦС – 1,7 м

Оборудование:

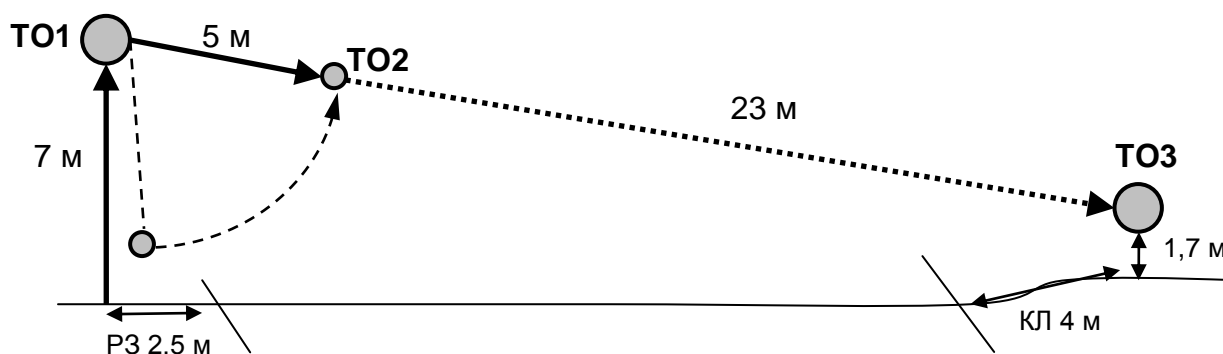
ИС: ОЗ, ТО1 – 1 карабин.

Двойные судейские перила, закрепленные на ТО1 (длина 5 м). На конце перил ТО2 – 1 карабин.

ЦС: БЗ, КЛ – окончание ОЗ, ТО3 – 1 карабин.

Действия: Организация перил по п.7.6. Движение по п.7.9. Снятие перил по п.7.7.1.

Обратное движение: в случае невозможности вернуться по своим перилам по п.7.9, движение осуществляется по коридору своей нитки к ИС этапа 1, далее по условиям этапа 1.



Расстояние до блока этапов 3-4: 380 м

### **Блок 3-4. Подъем по перилам – Спуск по наклонной навесной переправе.**

Блок этапов участник проходит в следующем порядке:

- 1) Участник переходит по коридору нитки к ТО2;
- 2) Закрепляет перила этапа 4 на ТО2;
- 3) Переходит обратно по коридору нитки на ИС этапа 3;
- 4) Преодолевает этап 3 и 4.

### **Этап 3. Подъем по перилам.**

Параметры:

Длина этапа	Крутизна
8,5 м	90°

Оборудование:

ИС: БЗ, РЗ.

Судейские перила.

ЦС: ОЗ, ТО1 – 3 карабина.

Действия: Движение по п.7.10.

Обратное движение: по п.7.10.

### **Этап 4. Спуск по наклонной навесной переправе.**

Параметры:

Длина этапа	Крутизна	Расстояние от опоры до КЛ	Высота ТО над землей
22 м	30°	ЦС – 9 м	ЦС – 0,2 м

Оборудование:

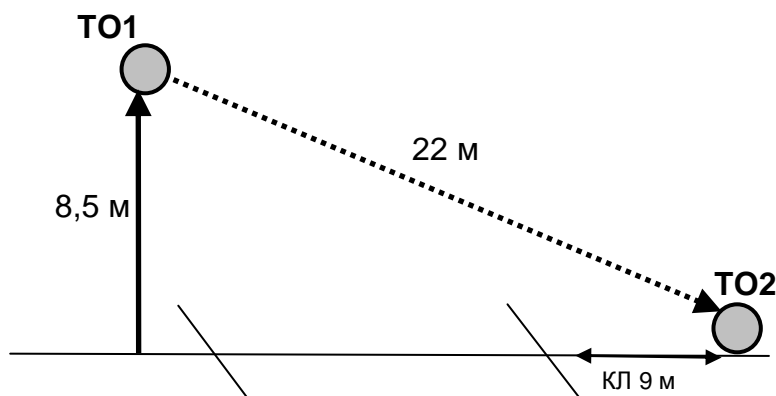
ИС: ОЗ, ТО1 – 3 карабина.

Судейские страховочные перила (перила этапа 3).

ЦС: БЗ, КЛ – окончание ОЗ, ТО1 – 1 карабин.

Действия: Организация перил по п.7.6. Движение по п.7.9 с самостраховкой к судейским страховочным перилам по п.7.10.3. Снятие перил по п.7.7.1.

Обратное движение: Движение по п.7.9 с самостраховкой по п.7.10.2. В случае невозможности пройти этап по своей навесной переправе, движение производится по коридору нитки к судейским страховочным перилам, затем по п.7.10 к ТО1.



Расстояние до этапа 5: 230 м

### **Этап 5. Переправа по параллельным перилам.**

Этап участник проходит в следующем порядке:

- 1) Участник переходит по коридору нитки к подводным перилам. Допускается до перехода участника к подводным перилам использовать ТО1 (закреплять или пропускать веревки);
- 2) Поднимается по подводным перилам по п.7.10 к ТО2;
- 3) Закрепляет перила этапа 5 на ТО2;
- 4) Осуществляет спуск по своим или по подводным перилам по п.7.10;
- 5) Переходит обратно по коридору нитки на ИС этапа 5;
- 6) Преодолевает этап 5;
- 7) Осуществляет спуск по подводным перилам по п.7.10.

Параметры:

Длина этапа	Крутизна	Расстояние от опоры до КЛ	Расстояние между верхней и нижней опорами	Высота нижней ТО над землей
18 м	10°	ИС – 2 м	1,2 м	ИС – 1 м; ЦС – 4 м

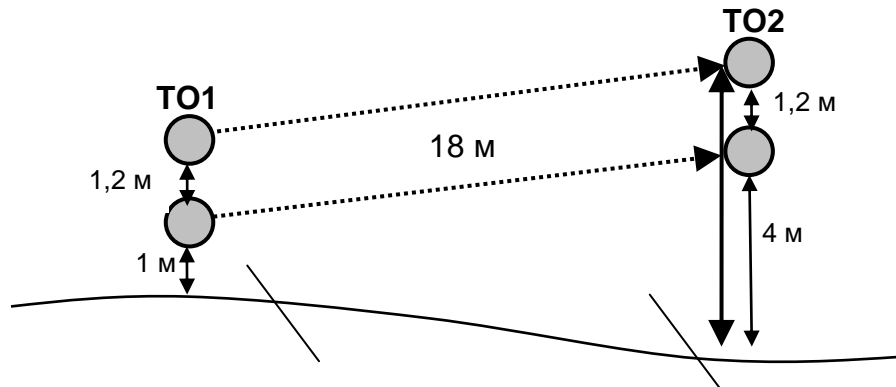
**Оборудование:**

ИС: БЗ, КЛ – начало ОЗ, ТО1 – по 1 карабину на верхней и нижней опорах.

ЦС: ОЗ, ТО2 – горизонтальные опоры (верхняя и нижняя), 1 карабин – только для постановки на самостраховку.

**Действия:** Организация перил по п.7.6. Движение по п.7.8. Снятие перил по п.7.7.1 разрешено с земли под ТО2.

**Обратное движение:** в случае невозможности вернуться по своим перилам по п.7.8, движение осуществляется по коридору своей нитки к ТО1.



Расстояние до блока этапов 6-7: 450 м

**Блок 6-7. Подъем по наклонной навесной переправе – Спуск по наклонной навесной переправе.**

Блок этапов участник проходит в следующем порядке:

- 1) Восстанавливает навесную переправу на ТО1;
- 2) Преодолевает этап 6 и 7.

**Этап 6. Подъем по наклонной навесной переправе.**

**Параметры:**

Длина этапа	Крутизна	Расстояние от опоры до КЛ	Высота ТО над землей
16 м	35°	ИС – 3 м	ИС – 0,5 м

**Оборудование:**

ИС: БЗ, КЛ – начало ОЗ. ТО1 – горизонтальная опора.

Судейские перила для восстановления.

ЦС: ОЗ, ТО2 – 2 карабина.

**Действия:** Восстановление перил по п.7.6.12. Движение по п.7.9 с самостраховкой по п.7.10.2.

**Обратное движение:** по п.7.9 с самостраховкой к ПОД по п.7.10.3.

**Этап 7. Спуск по наклонной навесной переправе.**

**Параметры:**

Длина этапа	Крутизна	Расстояние от опоры до КЛ	Высота ТО над землей
22 м	30°	ЦС – 5 м	ЦС – 0,2 м

**Оборудование:**

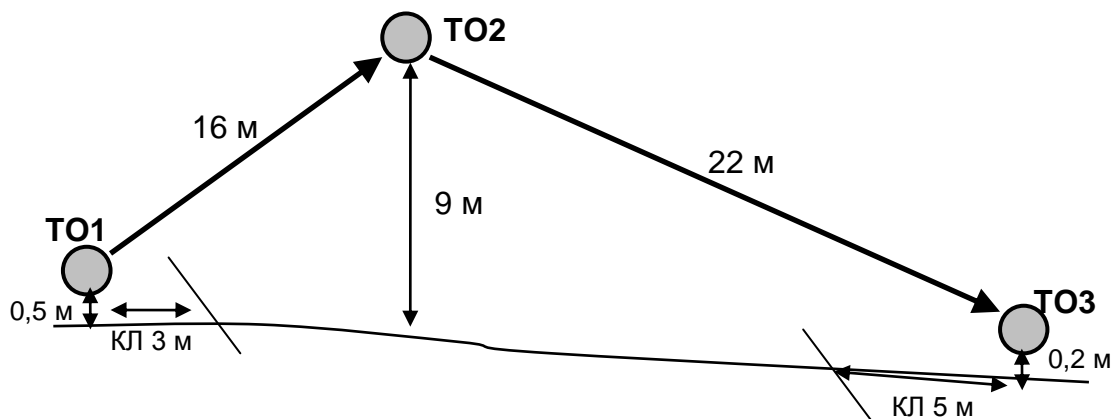
ИС: ОЗ, ТО2 – 2 карабина.

Судейские перила.

ЦС: БЗ, КЛ – окончание ОЗ, ТО3.

**Действия:** Организация страховочных перил по п.7.6. Движение по п.7.9 с самостраховкой к страховочным перилам по п.7.10.3. Снятие страховочных перил по п.7.7.1.

**Обратное движение:** Движение по п.7.9 с самостраховкой по п.7.10.2.



Расстояние до блока этапов 8: 350 м

### **Блок 8-9. Переправа по параллельным перилам – Спуск по наклонной навесной переправе.**

Блок этапов участник проходит в следующем порядке:

- 1) Участник переходит по коридору нитки к ТО3; Допускается до перехода участника к ТО3 и подводным перилам использовать ТО1 (закреплять или пропускать веревки);
- 2) Закрепляет перила этапа 9 на ТО3;
- 3) Поднимается по подводным перилам п.7.10 к ТО2;
- 4) Закрепляет перила этапа 8 и этапа 9 на ТО2;
- 5) Осуществляет спуск по своим или по подводным перилам по п.7.10;
- 6) Переходит обратно по коридору нитки на ИС этапа 8;
- 7) Преодолевает этап 8 и 9.

### **Этап 8. Переправа по параллельным перилам.**

Параметры:

Длина этапа	Крутизна	Расстояние от опоры до КЛ	Расстояние между верхней и нижней опорами	Высота нижней ТО над землей
25 м	10°	ИС – 3 м	1,3 м	ИС – 1 м; ЦС – 4 м

Оборудование:

ИС: БЗ, КЛ – начало ОЗ, ТО1 – 1 карабин на верхней опоре.

Нижние судейские перила.

ЦС: ОЗ, ТО2 – 3 карабина на верхней опоре.

Действия: Организация перил по п.7.6. Движение по п.7.8. Снятие перил по п.7.7.1, разрешено во время движения на этапе 9 и с ЦС этапа 9.

Обратное движение: в случае невозможности вернуться по своим перилам по п.7.8, движение осуществляется по коридору своей нитки к ТО1.

### **Этап 9. Спуск по наклонной навесной переправе.**

Параметры:

Длина этапа	Крутизна	Расстояние от опоры до КЛ	Высота ТО над землей
12 м	30°	ЦС – 4 м	ЦС – 0,2 м

Оборудование:

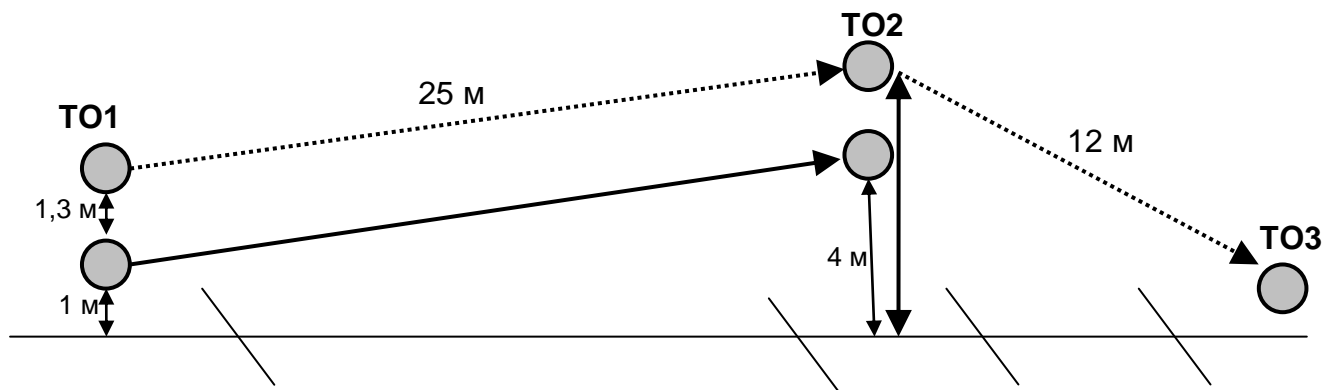
ИС: ОЗ, ТО2 – 3 карабина.

Судейские страховочные перила.

ЦС: БЗ, КЛ – окончание ОЗ, ТО3 – горизонтальная опора.

Действия: Организация перил по п.7.6. Движение по п.7.9 с самостраховкой к судейским страховочным перилам по п.7.10.3. Снятие перил по п.7.7.1.

Обратное движение: Движение по п.7.9 с самостраховкой по п.7.10.2. В случае невозможности пройти этап по своей навесной переправе, движение производится по коридору нитки к судейским страховочным перилам, затем по п.7.10 к ТО2.



Расстояние до финиша: 30 м

**ФИНИШ.**