

**31-й Чемпионат Сибирского федерального округа по спортивному туризму
на лыжных дистанциях
«Памяти МС СССР Эдуарда Рихтера».**

г. Новосибирск

11 февраля 2018г.

**Условия проведения соревнований в дисциплине
« дистанция – лыжная» (короткая)
Дистанция 5 класса.
мужчины/женщины.**

Класс – дистанции - 5 Длина дистанции – 2800м Суммарный набор высоты – 50 м.	Количество этапов - 8 Количество блоков - 2 Количество зачётных этапов по Регламенту - 7
--	--

Перечень этапов, параметры, оборудование и условия прохождения.

Расстояние расположения базы от старта – 50м.

Расстояние до этапа 1 – 200м

Этап 1. Спуск по перилам.

Зона хранения лыж на ЦС.

Параметры:

Длина этапа	Крутизна
28 м	До 40 ⁰

Оборудование этапа:

ИС – ОЗ, ТО1 – 2 судейские петли, 1 карабин.

ЦС – БЗ, КЛ.

Действия: Организация перил по п. 7.6. Движение по п.7.10.3. Снятие перил п.7.7.1.

Обратное движение: по ПОД, п.7.10.

Расстояние до этапа 2 – 20м.

Этап 2. Подъём по перилам. Соло.

Параметры:

Длина этапа	Крутизна
28 м	До 40 ⁰

Оборудование этапа:

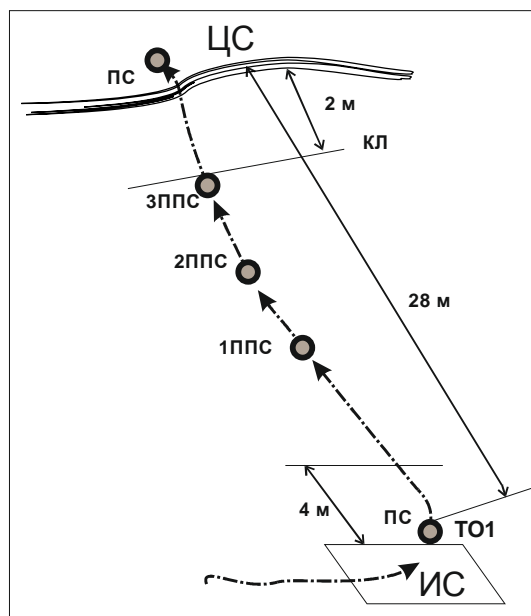
ИС – БЗ, ТО1 – судейская петля, ОЗ (КЛ)

3 промежуточные пункты страховки (ППС)

ЦС – ОЗ, КЛ, ТО2 – 2 судейские петли.

Действия: Участник закрепляет свои перила на ИС этапа, другой конец к ИСС и движется свободным лазанием к ЦС, простегивая свои перила в судейские ППС. На ЦС закрепляет свои перила и спускается до ИС этапа. Отстёгивает нижний конец своих перил от ИС. И поднимается по своим перилам по п.7.10.2. Снятие перил по п.7.7.1.

Обратное движение: по ПОД по п.7.10.3.



Расстояние до блок этапа 3 – 4 - 500 м

Блок этапов №3, 4. Подъём по перилам – Спуск по наклонной навесной переправе. КВ =12 мин. (М), 15 мин. (Ж)

Хранение лыж на ИС этапа.

Блок этапов проходится в следующем порядке:

1. Участник переходит на ЦС блока, закрепляет перила навесной переправы, забирает конец судейской сдергивающей верёвки с ТО2 и возвращается на ИС блока. Движение по земле не регламентируется.
2. Участник проходит этап 3 согласно условиям;
3. Организация перил этапа 4 (ТО1- ТО2)
4. Участник проходит этап 4 согласно условиям.

Этап 3 . Подъём по перилам.

Зона хранения лыж на ИС.

Параметры этапа:

Длина этапа	Крутизна
8 м	90 ⁰

Оборудование этапа:

ИС - БЗ, КЛ. Судейские вертикальные перила.

ЦС – ОЗ, ТО1 – 2 судейских карабина, горизонтальная опора для наведения навесной переправы.

Действия: Участник поднимается по п. 7.10.2 по судейским перилам. Обязательная постановка на самостраховку на ТО1 до начала любых действий, снятие самостраховки с ТО1 производится в последнюю очередь.

Обратное движение: ПОД по п.7.10.3

Этап 4. Спуск по наклонной навесной переправе.

Параметры этапа:

Длина этапа	Крутизна	Расстояние от ОЗ(КЛ) до ТО1
24 м	30 ⁰	3 м

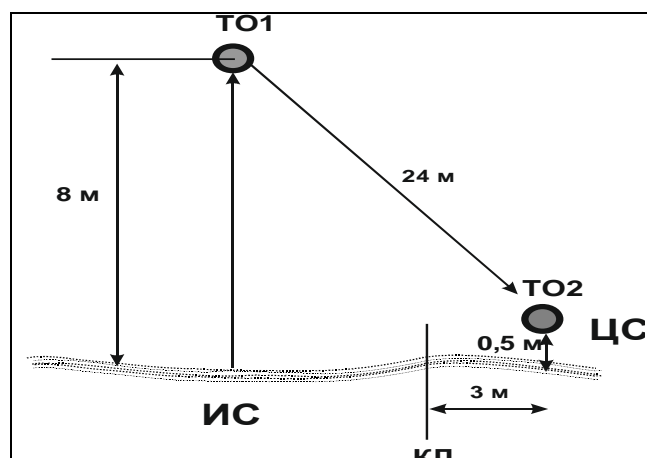
Оборудование этапа:

ИС (ТО1) – ОЗ, 2 судейских карабина, горизонтальная опора для наведения навесной переправы.

Судейские перила – 30м.

ЦС (ТО2) – БЗ, горизонтальная опора, верёвка для сдергивания перил (30м.) с разъёмным карабином на конце – закреплённым на ТО2 – расправленная вдоль нитки этапа, КЛ.

Действия: Участник организует перила ТО1 –ТО2 по п. 7.6. Участник преодолевает этап по п. 7.9 с самостраховкой по судейским перилам по п.7.10 Отстёжка самостраховки с ТО1 производится в последнюю очередь. Снятие перил по п.7.7.1 с ЦС при помощи судейской сдерживающей верёвки.
Обратное движение: по условиям этапа 3.



Расстояние до этапа 5 – 150м.

Блок этапов – 5-6. Навесная переправа – Переправа по параллельным перилам.

Хранение лыж на ЦС этапа.

Участник преодолевает блок в следующем порядке:

- 1.Крепит свою верёвку за нижнюю опору ,которая будет являться страховочной для параллельных перил.
2. Восстанавливает верхние судейские перила по п.7.6. и переправляется на ЦС как по навесной переправе.
3. С ЦС – организует нижние перила по п.7.6. и переправляется на ИС по 7.8.

Этап №5. Навесная переправа.

Зона хранения лыж на ИС.

Параметры:

Длина этапа
20 м

Оборудование этапа:

ИС - БЗ, КЛ – начало ОЗ, ТО 1 – горизонтальная опора.

Верхние судейские перила

ЦС - ОЗ, ТО2 – горизонтальная опора, судейские вертикальные перила для самостраховки.

Действия: Участник восстанавливает верхние судейские перила по п. 7.6. Движение – п.7.9.

Расстояние от ОЗ(КЛ) до ТО1

Этап 6. Переправа по параллельным перилам.

Параметры:

Длина
20 м

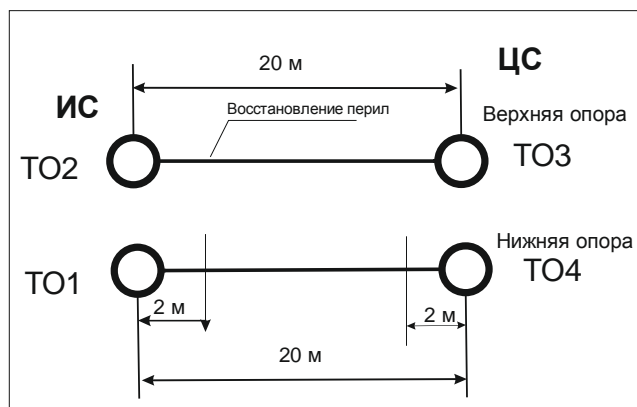
Оборудование этапа:

ИС- ОЗ, ТО3 – карабин.

Верхние судейские перила. Расстояние от ОЗ(КЛ) до ТО1

ЦС - ОЗ, КЛ – окончание ОЗ.

Действия: Организация перил по п.7.6. Движение по п.7.8. Снятие нижних перил по п. 7.7.1.



Расстояние до этапа 7 – м.

Этап 7. Переправа методом «вертикальный маятник». КВ = 8мин. (М), 10 мин. (Ж).

Хранение лыж на ЦС этапа.

Параметры:

Длина этапа	Высота ТО1	Высота ТО2	Высота ТО3
6 м	1 м	9 м	0 м

Оборудование этапа:

ИС – БЗ, ОЗ-КЛ, ТО3 – горизонтальное бревно.

ТО2 – два судейских карабина, двойные судейские подводные перила для восстановления.

ЦС – БЗ, ОЗ_КЛ, ТО3 – судейская петля.

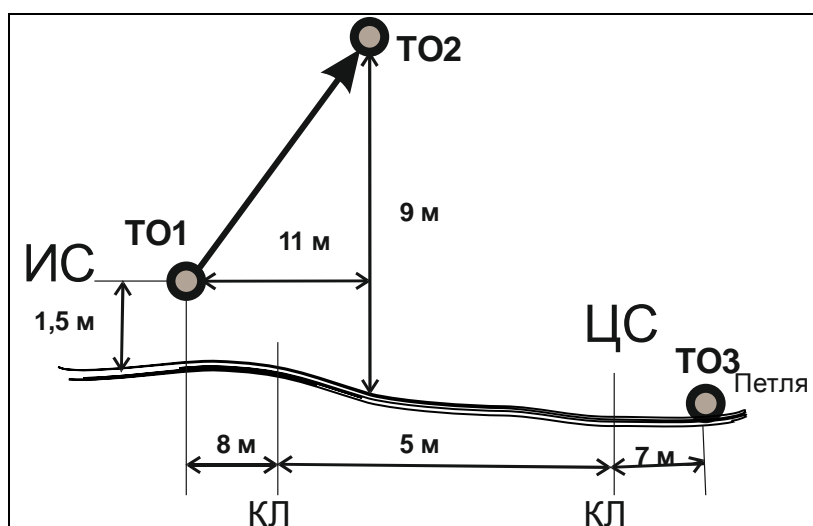
Действия: Участник восстанавливает судейские подводные перила (навесная переправа вверх) по п.7.6.12.

Движение участника по подводным перилам по п.7.9, 7.10.2. Обязательная постановка на самостраховку на ТО2

до начала любых действий, отстёжка самостраховки с ТО2 производится в последнюю очередь.

Организация маятниковых перил по п.7.6. Движение участника п.7.15. В качестве самостраховки на маятниковой пере=иле разрешено использовать ФСУ согласно п.7.10.8. Разрешено использовать для начала движения подводные перила навесной переправы. Снятие своих перил по п.7.7.1.

Обратное движение: КОД, подводные перила.



Этап 8. Наклонная навесная переправа. КВ=10мин.(М), 12 мин. (Ж).

Зона хранения лыж на ИС этапа.

Параметры этапа:

Крутизна	Высота ТО1	Высота ТО2	Расстояние от ТО2	Расстояние от ТО до ОЗ	Расстояние от ТО до ОЗ
25 м	25 м	8 м	1,5 м	1,5 м	4 м

Оборудование этапа:

ИС-БЗ. ОЗ-КЛ. ТО2-горизонтальная опора, судейский карабин.

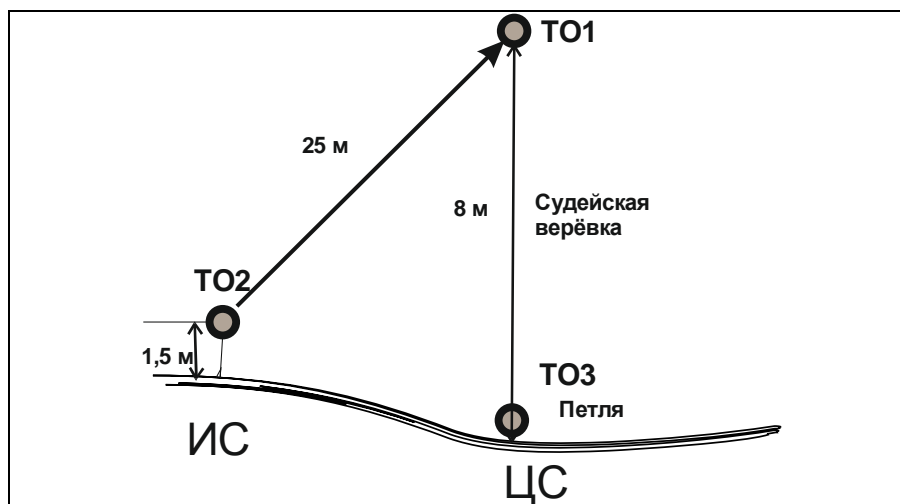
ЦС-ОЗ. ТО1-горизонтальная опора, один судейский карабин, вертикальные судейские подводные перила – судейская верёвка (40м) для сдергивания перил с разъёмным карабином на конце – закрепленным на ТО2 – расправленная вдоль нитки этапа.

Действия: Участник поднимается на ТО1 для закрепления перил и спускается обратно по п. 7.10.

Обязательная постановка на самостраховку на ТО1 до начала любых действий, отстёжка самостраховки с ТО1 производится в последнюю очередь. Движение до ИС не регламентируется, запрещен выход в ОЗ после пересечения КЛ на ИС этапа. Организация перил по п. 7.6. Движение участника по п.7.9. Снятие перил по п.7.7.1 с ТО1 при помощи судейской сдергивающей верёвки.

Допускается снятие перил с ТО3. Спуск по подводным перилам по п.7.10

Обратное движение: по КОД.



ФИНИШ - 900м.

Начальник дистанции Дудкин И.Д. СС1К, г.Барнаул.