



СОРЕВНОВАНИЯ ПО СПОРТИВНОМУ ТУРИЗМУ «ВЕСЕННИЙ ПРИЗЫВ-2017»

ВСЕРОССИЙСКИЕ СОРЕВНОВАНИЯ ПО СПОРТИВНОМУ ТУРИЗМУ НА ПЕШЕХОДНЫХ ДИСТАНЦИЯХ СРЕДИ МУЖЧИН И ЖЕНЩИН

27 апреля-2 мая 2017 г.

Республика Марий Эл, пос. Куяр, ДОЛ «Сосновая роща»

УСЛОВИЯ СОРЕВНОВАНИЙ В ДИСЦИПЛИНЕ «ДИСТАНЦИЯ – ПЕШЕХОДНАЯ» (короткая, 5 класс)

Класс дистанции – 5

Протяженность дистанции – 1724 м

Количество этапов – 12

СТАРТ.

Расстояние до этапа 1: 40 м

Блок 1-2. Подъем по наклонной навесной переправе – Спуск по наклонной навесной переправе.

Блок этапов участник проходит в следующем порядке:

- 1) Участник переходит по коридору нитки этапа к ТОЗ (Разрешено пристегнуть перила этапа 2 к перилам этапа 1 до их закрепления на ТОЗ);
- 2) Закрепляет перила этапа 2 на ТОЗ;
- 3) Переходит обратно по коридору нитки на ИС этапа 1.
- 4) Проходит этап 1.
- 5) Наводит навесную переправу ТО2-ТОЗ на ТО2;
- 6) Проходит этап 2.

Этап 1. Подъем по наклонной навесной переправе.

Параметры:

Длина этапа	Крутизна	Расстояние от опоры до КЛ	Высота ТО над землей
15 м	35°	ИС – 3 м	ИС – 0,2 м

Оборудование:

ИС: БЗ, КЛ – начало ОЗ, ТО1.

Судейские перила.

ЦС: ОЗ, ТО2 – 2 карабина.

Действия: Движение по п.7.9 с самостраховкой по п.7.10.2.

Обратное движение: по п.7.9 с самостраховкой к ПОД по п.7.10.3.

Этап 2. Спуск по наклонной навесной переправе.

Параметры:

Длина этапа	Крутизна	Расстояние от опоры до КЛ	Высота ТО над землей
22 м	30°	ЦС – 5 м	ЦС – 0,2 м

Оборудование:

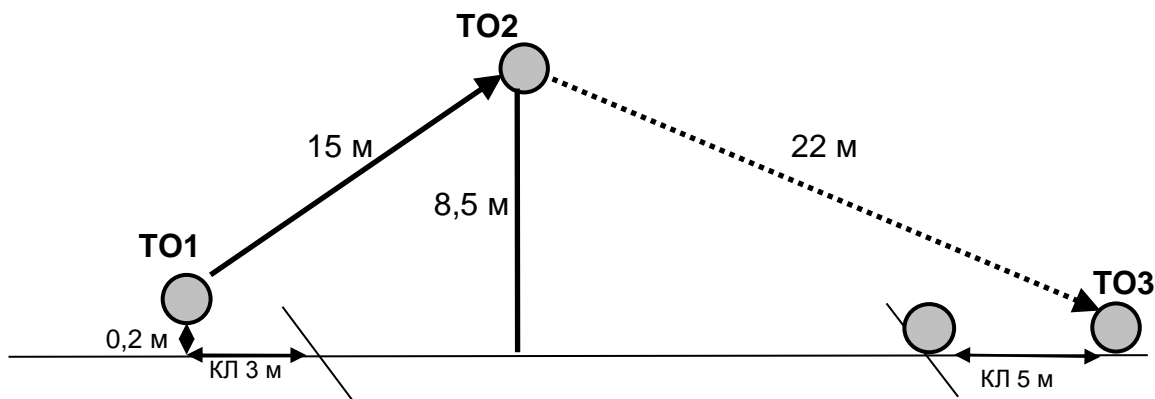
ИС: ОЗ, ТО2 – 2 карабина.

Судейские страховочные перила.

ЦС: БЗ, КЛ – окончание ОЗ, ТОЗ – горизонтальная опора.

Действия: Организация перил переправы по п.7.6. Движение по п.7.9 с самостраховкой к судейским страховочным перилам по п.7.10.3. Снятие перил переправы по п.7.7.1.

Обратное движение: Движение по п.7.9 с самостраховкой по п.7.10.2. В случае невозможности пройти этап по своей навесной переправе, движение производится по коридору нитки к судейским страховочным перилам, затем по п.7.10 к ТО2.



Расстояние до этапа 3: 380 м

Блок 3-4-5. Подъем по наклонной навесной переправе – Спуск – Подъем по наклонной навесной переправе.

Блок этапов участник проходит в следующем порядке:

- 1) Участник преодолевает этап 3;
- 2) Закрепляет на ТО2 перила для прохождения этапа 5;
- 3) Преодолевает этап 4 по своим или судейским перилам;
- 4) Переходит по коридору нитки этапа к ТО3 (движение не регламентировано);
- 5) Наводит на ТО3 навесную переправу для прохождения этапа 5;
- 6) Преодолевает этап 5;
- 7) Осуществляет спуск по судейским перилам, по условиям этапа 4, в рабочую зону. Снятие перил осуществляется в рабочей зоне.

Этап 3. Подъем по наклонной навесной переправе.

Параметры:

Длина этапа	Крутизна	Расстояние от опоры до КЛ	Высота ТО над землей
16 м	35°	ИС – 3 м	ИС – 0,5 м

Оборудование:

ИС: БЗ, КЛ – начало ОЗ. ТО1 – горизонтальная опора.

Судейские перила для восстановления.

ЦС: ОЗ, ТО2 – 2 карабина.

Действия: Восстановление перил по п.7.6.12. Движение по п.7.9 с самостраховкой по п.7.10.2.

Обратное движение: по п.7.9 с самостраховкой к ПОД по п.7.10.3.

Этап 4. Спуск.

Параметры:

Длина этапа	Крутизна
9 м	90°

Оборудование:

ИС: ОЗ, ТО2 – 2 карабина.

Судейские перила.

ЦС: БЗ, РЗ

Действия: Организация перил по п.7.6. Движение по п.7.10. Снятие перил по п.7.7.1.

Обратное движение: по п.7.10 по перилам обратного движения.

Этап 5. Подъем по наклонной навесной переправе.

Параметры:

Длина этапа	Крутизна	Расстояние от опоры до КЛ	Высота ТО над землей
22 м	30°	ИС – 5 м	ИС – 0,2 м

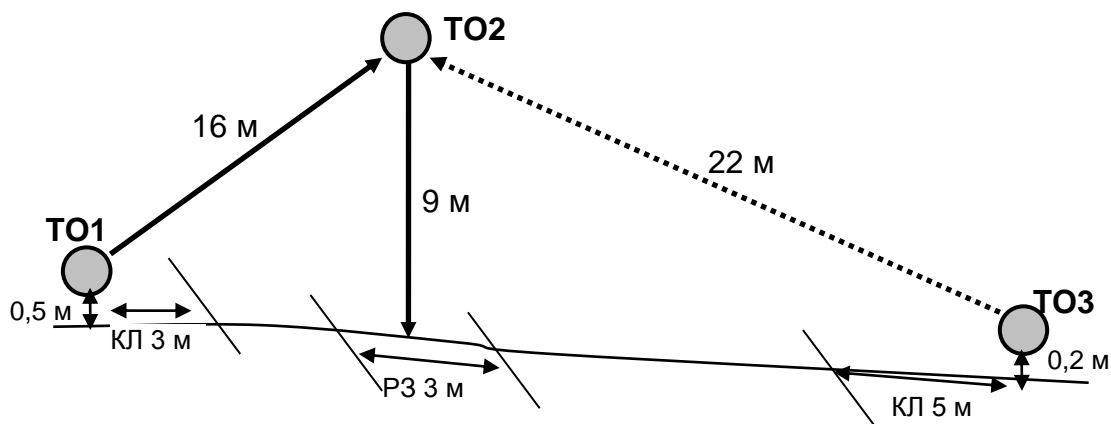
Оборудование:

ИС: БЗ, КЛ – начало ОЗ, ТО3 – горизонтальная опора.

ЦС: ОЗ, ТО2 – 2 карабина.

Действия: Организация перил по п.7.6. Движение по п.7.9 с самостраховкой по п.7.10.2. Снятие перил осуществляется из ЦС блока этапов по п.7.7.1 в РЗ. Все веревки, используемые на этапе 5, должны быть собраны на ЦС блока этапов. После этого запрещено волочение веревки по этапу.

Обратное движение: в случае невозможности вернуться по своим перилам по п.7.9 с самостраховкой по п.7.10.3, движение осуществляется по условиям этапа 4, далее по коридору своей нитки к ТО3.



Расстояние до этапа 6: 540 м

Блок 6-7-8. Навесная переправа – Спуск – Вертикальный маятник.

Блок этапов участник проходит в следующем порядке:

- 1) Участник переходит по коридору нитки к подводным перилам;
- 2) Поднимается по подводным перилам п.7.10 к ТО2;
- 3) Закрепляет перила этапа 6 на ТО2;
- 4) Осуществляет спуск по своим или по подводным перилам по п. 7.10;
- 5) Переходит обратно по коридору нитки на ИС этапа 6;
- 6) Преодолевает этап 6;
- 7) Преодолевает этап 7;
- 8) Переходит по коридору нитки на ИС этапа 8;
- 9) Преодолевает этап 8;

Этап 6. Навесная переправа.

Параметры:

Длина этапа	Крутизна	Расстояние от опоры до КЛ	Высота ТО над землей
20 м	5°	ИС – 4 м	ИС – 1,8 м

Оборудование:

ИС: БЗ, КЛ – начало ОЗ, ТО1 – горизонтальная опора.

ЦС: ОЗ, ТО2 – 3 карабина.

Действия: Организация перил по п.7.6. Движение по п.7.9. Снятие перил по п.7.7.1 разрешено с ТО2, во время прохождения этапа 7, ИС этапа 8 и ЦС этапа 8.

Обратное движение: в случае невозможности вернуться по своим перилам по п.7.9, движение осуществляется по подводным перилам, далее по коридору своей нитки к ТО1.

Этап 7. Спуск.

Параметры:

Длина этапа	Крутизна
6 м	90°

Оборудование:

ИС: ОЗ, ТО2 – 3 карабина.

ИС: БЗ.

Действия: Организация перил по п.7.6. Движение по п.7.10. Снятие перил не производится, перила используются для преодоления этапа 8.

Обратное движение: по п.7.10 по своим перилам или ПОД.

Этап 8. Вертикальный маятник.

Параметры:

Длина этапа
5 м

Оборудование:

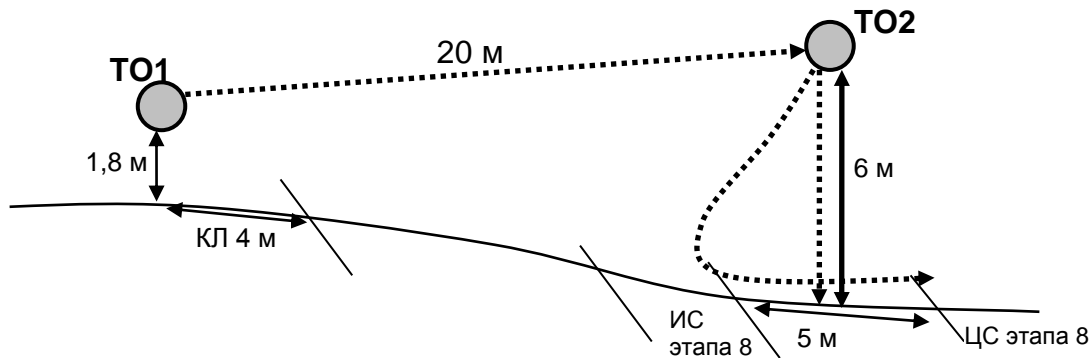
ИС: БЗ, КЛ – начало ОЗ.

ТО2 – 3 карабина в ОЗ. ПОД к ТО2.

ЦС: БЗ, КЛ – окончание ОЗ.

Действия: Преодоление этапа по п.7.15. В случае касания ОЗ участник возвращается на ИС этапа и повторяет этап без нарушения. Снятие перил по п.7.7.1.

Обратное движение: в случае невозможности вернуться по своим перилам по условиям этапа (не снимаются перила), движение осуществляется по ПОД к ТО2 по п. 7.10, далее по условиям этапа 7, затем по земле к ИС этапа 8 и по условиям этапа 8 к ЦС этапа 8.



Расстояние до этапа 9: 310 м

Этап 9. Переправа по параллельным перилам.

Этап участник проходит в следующем порядке:

- 1) Участник переходит по коридору нитки к подводным перилам;
- 2) Поднимается по подводным перилам п.7.10 к ТО2;
- 3) Закрепляет перила этапа 9 на ТО2;
- 4) Осуществляет спуск по своим или по подводным перилам по п. 7.10;
- 5) Переходит обратно по коридору нитки на ИС этапа 9;
- 6) Преодолевает этап 9;
- 7) Осуществляет спуск по подводным перилам по п. 7.10;

Параметры:

Длина этапа	Крутизна	Расстояние от опоры до КЛ	Расстояние между верхней и нижней опорами	Высота нижней ТО над землей
18 м	10°	ИС – 2 м	1,2 м	ИС – 1 м; ЦС – 4 м

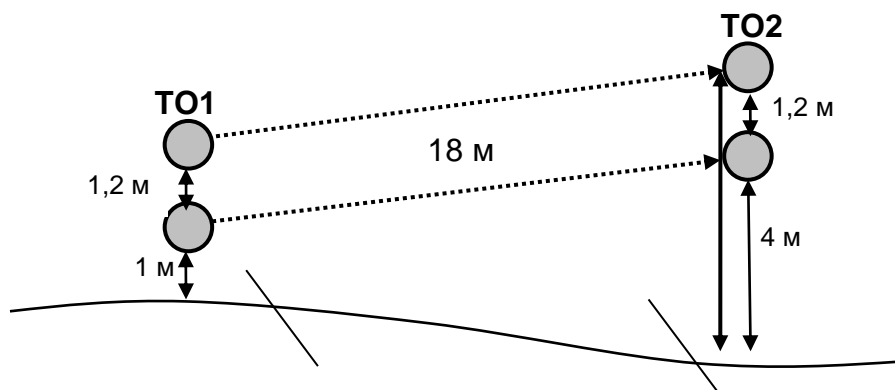
Оборудование:

ИС: БЗ, КЛ – начало ОЗ, ТО1 – по 1 карабину на верхней и нижней опорах.

ЦС: ОЗ, ТО2 – горизонтальные опоры (верхняя и нижняя), 1 карабин – только для постановки на самостраховку.

Действия: Организация перил по п.7.6. Движение по п.7.8. Снятие перил по п.7.7.1 разрешено с земли под ТО2.

Обратное движение: в случае невозможности вернуться по своим перилам по п.7.8, движение осуществляется по коридору своей нитки к ТО1.



Расстояние до этапа 10: 230 м

Блок 10-11-12. Подъем – Спуск – Вертикальный маятник.

Блок этапов участник проходит в следующем порядке:

- 1) Преодолевает этап 10;
- 2) Закрепляет перила, необходимые для прохождения этапа 11 на ТО по п.7.6;
- 3) Преодолевает этап 11;
- 4) Переходит по коридору нитки на ИС этапа 12(движение не регламентировано);
- 5) Преодолевает 12.

Этап 10. Подъем.

Параметры:

Длина этапа	Крутизна
8 м	90°

Оборудование:

ИС: БЗ, РЗ, (ОЗ этапа 12).

Судейские перила.

ЦС: ОЗ, ТО – 2 карабина.

Действия: Движение по п.7.10.

Обратное движение: по п.7.10.

Этап 11. Спуск.

Параметры:

Длина этапа	Крутизна
8 м	90°

Оборудование:

ИС: ОЗ, ТО – 2 карабина.

ЦС: БЗ, РЗ, (ОЗ этапа 12).

Действия: Организация перил по п.7.6. Движение по п.7.10. Снятие перил не производится, перила используются для преодоления этапа 12.

Обратное движение: по п.7.10 по своим перилам или ПОД.

Этап 12. Вертикальный маятник.

Параметры:

Длина этапа
5 м

Оборудование:

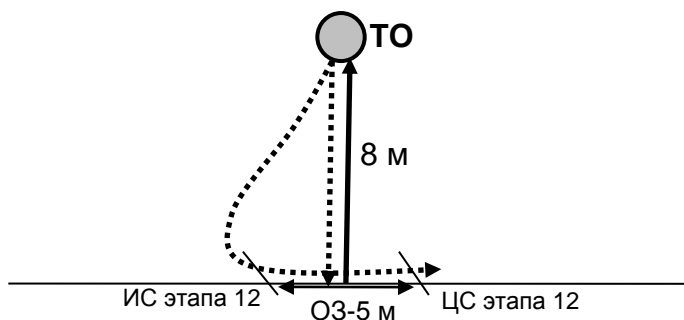
ИС: БЗ, КЛ – начало ОЗ.

ТО – 2 карабина в ОЗ. ПОД к ТО.

ЦС: БЗ, КЛ – окончание ОЗ.

Действия: Преодоление этапа по п.7.15. В случае касания ОЗ участник возвращается на ИС этапа и повторяет этап без нарушения. Снятие перил по п.7.7.1.

Обратное движение: в случае невозможности вернуться по своим перилам по условиям этапа (не снимаются перила), движение осуществляется по ПОД к ТО по п. 7.10, далее по условиям этапа 11, затем по земле к ИС этапа 12 и по условиям этапа 12 к ЦС этапа 12.



Расстояние до финиша: 70 м

ФИНИШ.