



**3 ЭТАП (ЗАКЛЮЧИТЕЛЬНЫЙ) КУБКА РОССИИ
ПО СПОРТИВНОМУ ТУРИЗМУ НА ПЕШЕХОДНЫХ ДИСТАНЦИЯХ
X ОТКРЫТЫЙ КУБОК ПАМЯТИ ВИТАЛИЯ КОНДРАТЬЕВА**

03 – 07 июля 2014 года

Московская обл., Рузский р-н, Васильевское

**УСЛОВИЯ СОРЕВНОВАНИЙ В ДИСЦИПЛИНЕ
«ДИСТАНЦИЯ – ПЕШЕХОДНАЯ»
(ЭСТАФЕТА - КОРОТКАЯ)**

ДОПОЛНЕНИЕ К ОБЩИМ УСЛОВИЯМ

К участию на дистанции допускаются 10 субъектов Российской Федерации, лучших по итогам командного зачета субъектов РФ на дистанции-пешеходной.

Состав команды: любые четыре участника (3 мужчины + 1 женщина) от субъекта РФ.

1. Все команды стартуют в одном забеге.
2. Старт для участников первого этапа – общий. На старте участник получает электронный чип – «бегунок», который является эстафетной палочкой команды.
3. Результаты определяются суммой времени прохождения дистанции всеми участниками.
4. Запрещается физический контакт (передача снаряжения, помощь и т.п.) с бегущим по дистанции участником вне зоны передачи эстафеты. В противном случае участники могут быть сняты.
5. Номер нитки, по которой бежит команда, определяется жеребьевкой. Все участники команды должны бежать по одной и той же нитке на всех этапах.
6. На дистанции любое нарушение «Условий», «Общих условий» участник фиксирует и исправляет самостоятельно. Если участник не исправил допущенные нарушения, то он получает снятие с этапа (блока этапов), которое объявляется после финиша всех участников команды.
7. Команда за каждое снятие получает временной штраф 5 минут.

Длина дистанции: 900 м

Дистанция проходит в три круга

Длина одного круга: 300 м

Количество технических этапов: 6

ПЕРЕЧЕНЬ ЭТАПОВ, ПАРАМЕТРЫ, ОБОРУДОВАНИЕ И УСЛОВИЯ ПРОХОЖДЕНИЯ

СТАРТ

Круг 1

Расстояние до этапа 1: 150 м

Этап 1. Параллельные перила.

Параметры этапа:

Длина этапа	Крутизна	Расстояние от ТО1 до зоны, запрещенной для движения	Расстояние от ТО2 до зоны, запрещенной для движения
20 м	0°	3 м	3 м

Оборудование этапа:

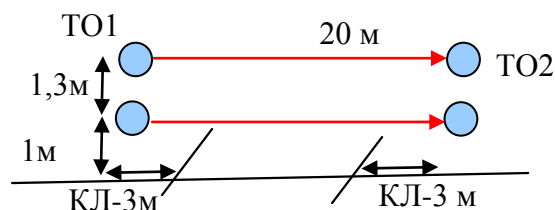
ИС – БЗ, ТО1 – горизонтальное бревно. КЛ – начало ОЗ.

Судейские перила (верхние – одинарная веревка, нижние – слеклайн).

ЦС – БЗ, ТО2 – горизонтальное бревно. КЛ – окончание ОЗ.

Действия: Движение участника по п.5.8.

Обратное движение: Движение производится по условиям этапа.



Круг 2

Расстояние до блока этапов 2-4: 300 м

Блок этапов 2-4. Параллельные перила – Подъем – Навесная переправа – Параллельные перила.

Блок этапов проходится в следующем порядке. Участник:

- 1) Закрепляет веревки на ТО1, необходимые для прохождения этапа 4.
- 2) Проходит этап по условиям этапа 2.
- 3) Поднимается на ТО3 по условиям этапа 3.
- 4) Наводит перила и переправляется по условиям этапа 4.

Снимать навесную переправу не следует, сдергивающую веревку разрешено оставить только на навесной переправе на ТО3. Данные перила понадобятся при прохождении круга 3.

- 5) Проходит этап 2.

Этап 2. Параллельные перила.

Параметры этапа:

Длина этапа	Крутизна	Расстояние от ТО1 до зоны, запрещенной для движения	Расстояние от ТО2 до зоны, запрещенной для движения
20 м	0°	3 м	3 м

Оборудование этапа:

ИС – БЗ, ТО1 – горизонтальное бревно. КЛ – начало ОЗ.

Судейские перила (верхние – одинарная веревка, нижние – слеклайн).

ЦС – БЗ, ТО2 – горизонтальное бревно. КЛ – окончание ОЗ.

Действия: Движение участника по п.5.8.

Обратное движение: Движение производится по условиям этапа.

Этап 3. Подъем.

Параметры этапа:

Длина этапа	Крутизна
7,5 м	90°

Оборудование этапа:

ИС – БЗ.

Судейские перила.

ЦС – ОЗ. ТО3 – горизонтальное бревно, 2 судейских карабина (только для самостраховки).

Действия: Движение участника по п.5.10.

Обратное движение: Движение производится по п.5.10.

Этап 4. Навесная переправа.

Параметры этапа:

Длина этапа (ТО3-ТО1)	Крутизна	Расстояние от ТО1 до зоны, запрещенной для движения
21 м	14°	3 м

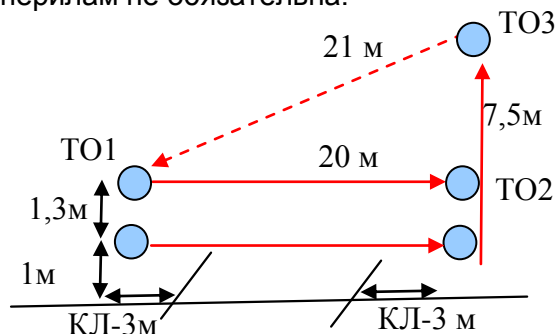
Оборудование этапа:

ИС – ОЗ, ТОЗ – горизонтальное бревно, 2 судейских карабина (только для самостраховки).

ЦС – БЗ, ТО1 – горизонтальное бревно, КЛ – окончание ОЗ.

Действия: Организация перил по п.5.6, движение участника по п.5.9. Движение разрешено только с самостраховкой по п.5.10 к судейским подъемным перилам этапа 3. Снятие перил на данном этапе не производится. Сдергивающую веревку разрешено оставить закрепленной одним концом на навесной переправе на ТО1, а вторым концом на ТО3.

Обратное движение: по условиям этапа, при прохождении навесной переправы от ТО1 к ТОЗ самостраховка к подъемным перилам не обязательна.



Круг 3

Расстояние до блока этапов 5-6: 300 м

Блок этапов 5-6. Навесная переправа – Спуск.

Блок этапов проходится в следующем порядке. Участник:

1) Проходит этап 5. При прохождении этапа 5 участник пользуется своими веревками, оставленными при прохождении 2 круга.

Снятие перил разрешено только с ТО3.

2) Проходит этапа 6.

Этап 5. Навесная переправа.

Параметры этапа:

Длина этапа (ТО3-ТО1)	Крутизна	Расстояние от ТО1 до зоны, запрещенной для движения
21 м	14°	3 м

Оборудование этапа:

ИС – БЗ, ТО1 – горизонтальное бревно, КЛ – начало ОЗ.

ЦС – БЗ, ТО3 – горизонтальное бревно, 2 судейских карабина.

Действия: Движение участника по п.5.9. Снятие перил по п.5.7.1 разрешено только с ТО3.

Обратное движение: Участник должен навести спуск по условиям этапа 6, пройти этап 6, вернуться по судейским параллельным перилам. Навести навесную переправу по п.5.6.

Этап 6. Спуск.

Параметры этапа:

Длина этапа	Крутизна
7,5 м	90°

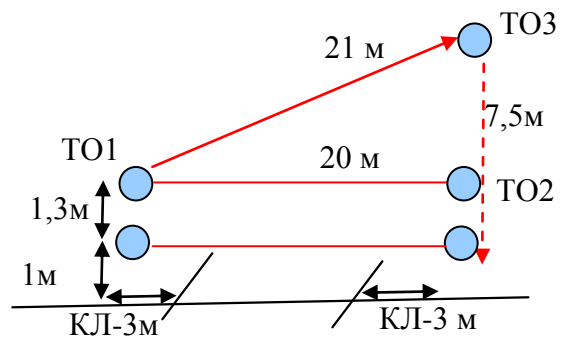
Оборудование этапа:

ИС – ОЗ. ТО3 – горизонтальное бревно, 2 судейских карабина.

ЦС – БЗ.

Действия: Организация перил по п.5.6. только в судейский карабин. Движение участника по п.5.10. Снятие перил по п.5.7.1.

Обратное движение: В случае невозможности вернуться по условиям этапа движение осуществляется по п.5.10 по судейским перилам обратного хода.



Расстояние до финиша: 50 м.

Расстояние до зоны передачи эстафеты: 100 м

ФИНИШ