



Чемпионат России по спортивному туризму на пешеходных дистанциях



20 сентября 2011г.

Кемеровская область, г.Новокузнецк

УСЛОВИЯ СОРЕВНОВАНИЙ В ДИСЦИПЛИНЕ «ДИСТАНЦИЯ – ПЕШЕХОДНАЯ» (короткая)

Параметры дистанции	По «Регламенту»	Фактические
Класс дистанции	5	5
Длина дистанции (м)	1600 – 2000	1405 (2000с учетом набора высоты согласно п.3.1.3.)
Набор высоты (м)	50	80
Количество этапов всего		9
Количество этапов 5 класса	6 – 8	6
Количество этапов 4 класса	не больше 2	2
Количество этапов 6 класса	не больше 2	1
Количество блоков этапов	2 – 3	2

Перечень, параметры, оборудование этапов и условия их прохождения

Старт | По сигналу таймера, с отметкой чипом в стартовой станции

Расстояние до этапа 1 | 100 | м

Блок № 1 (этапы 1-2)

Этап 1 | **Наклонная навесная переправа** | класс | 5 | **КВ** | **мин**

Параметры: | L | 18 | м | α | ≈ 30° | подъем

Оборудование: | Судейская веревка для перетягивания веревки (висит кольцом вокруг ТО2) | ИС | БЗ | КЛ, ТО1 – неразъемный судейский карабин (1 шт.) | ЦС | ОЗ | горизонтальное бревно диаметр до 30 см

Действия: | п.5.6, п.5.7.1, п.5.9, п.5.10.2 Участник перетягивает свою веревку судейской веревкой, находясь в РЗ ЦС этапа 2 и крепит переправу. После закрепления наводит переправу на ТО1.

Обратное движение: | п. 5.9

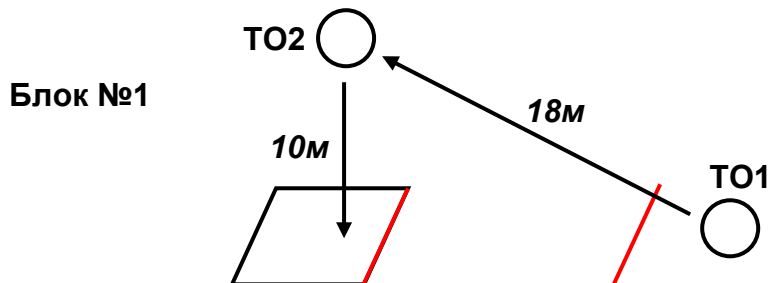
Этап 2 | **Спуск** | класс | 4 | **КВ** | **мин**

Параметры: | L | 10 | м | α | 90°

Оборудование: | ИС | ОЗ | горизонтальное бревно диаметр до 30 см | ЦС | БЗ | РЗ (квадрат 1,5 x 1,5 м)

Действия: | п. 5.6, п.5.7.1, п.5.12.1

Обратное движение: | по коридору обратного хода до ИС этапа 1, далее п. 5.9



Расстояние до этапа 3 | 240 | м

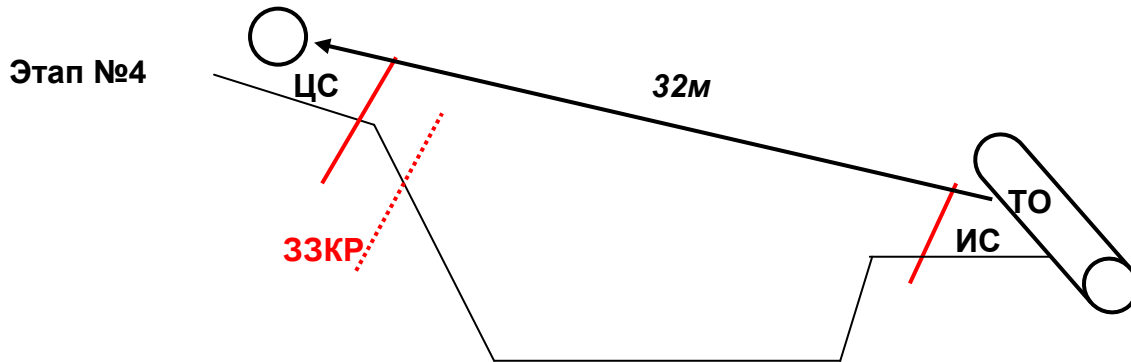
Этап 3 | **Переправа маятником по бревну** | класс | 5 | **КВ** | **мин**

Параметры: | L | 12 | м | Лбревна | 10м | ТО-бревно | 2 м

Оборудование: | ИС | БЗ | КЛ, ТО – неразъемный судейский карабин (1 шт.) | ЦС | БЗ | КЛ

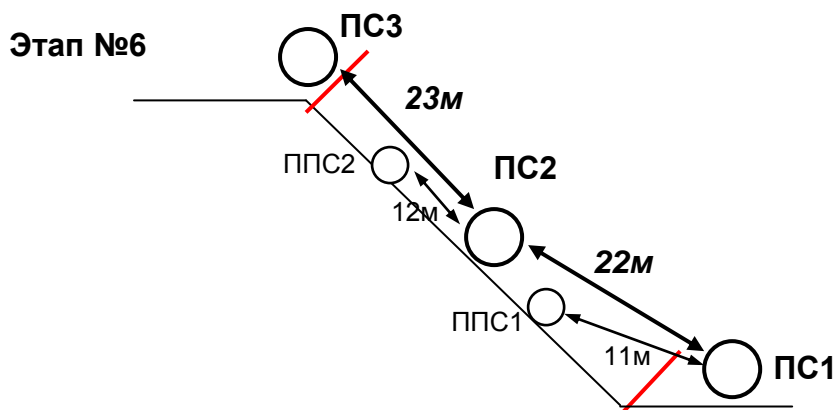
Действия: | п. 5.6, п.5.7.1, п.5.14 (на ногах) участник использует перила как опору самостраховка не обязательна. В случае падения с бревна, участник возвращается по коридору обратного хода (КОХ) и повторяет попытку.

Обратное движение:	КОХ						
Расстояние до этапа 4	180	м					
Этап 4	Наклонная навесная переправа			класс	5	КВ	мин
Параметры:	L	32	м	α	$\approx 30^\circ$	подъем	
Оборудование:	судейские двойные перила, закрепленные на ЦС						
	ИС	БЗ	КЛ, ТО – горизонтальное бревно диаметр до 30 см				
	ЦС	БЗ	ЗЗКР(зона запрещенная для касания рельефа), КЛ				
Действия:	п. 5.6 п.5.9 Участник восстанавливаетсудейской перила						
Обратное движение:	п. 5.9						



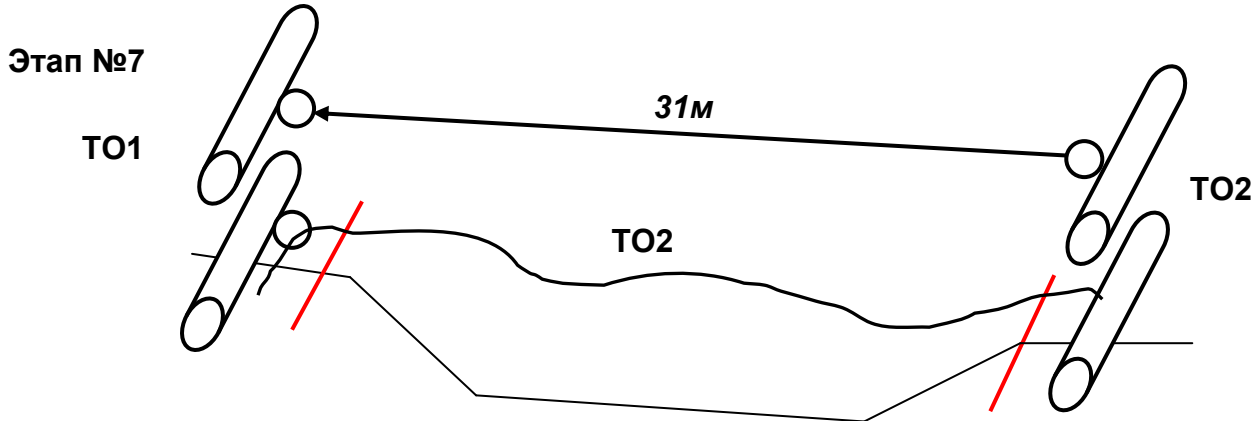
Расстояние до этапа 5	20	м					
Этап 5	Спуск			класс	5	КВ	мин
Параметры:	L	30	м	α	$\approx \text{до } 45^\circ$		
Оборудование:	Коридор обратного хода						
	ИС	БЗ	КЛ, ТО – неразъемный судейский карабин (1 шт.)				
	ЦС	БЗ	КЛ				
Действия:	п. 5.6, п.5.7.1, п.5.12.1						
Обратное движение:	по КОХ						

Расстояние до этапа 6	150	м					
Этап 6	Подъем с наведением перил			класс	5	КВ	мин
Параметры:	L	45 (22+23)	м	α	$\approx \text{до } 40^\circ$		
Оборудование:	ПС1, ППС1, ПС2, ППС2, ПС3 - судейские петли						
	ИС	БЗ	КЛ, ПС1 – судейская петля				
	ЦС	БЗ	КЛ, ПС3 – судейская петля				
Действия:	Подъем разбит на 2 участка 22 и 23 метра. Допускается, как сквозное прохождение, так и каждый участок отдельно. Участник крепит один конец перил в точку крепления к ИСС, другой конец закрепляет на ТО ИС, проходит этап свободным лазанием, простёгивая перила через ППС, наводит перила по п.5.6 и спускается по п.5.12.1, отстегивает нижний конец перил и поднимается по п.5.10.1-2.						
Обратное движение:	п.5.6, п.5.10.1-2, п.5.12.1						



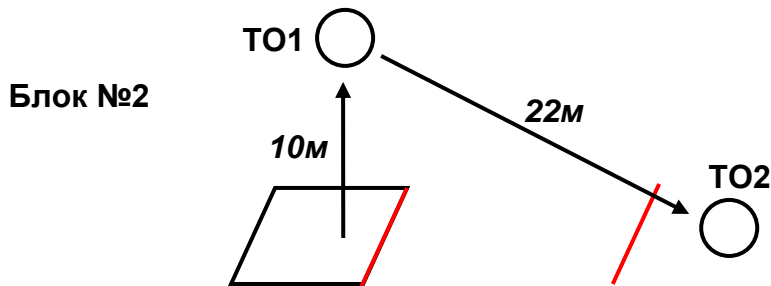
Расстояние до этапа 7	25	м					
Этап 7	Параллельные перила			класс	6	КВ	мин
Параметры:	L	31	м				

Оборудование:	судейские одинарные перила, закрепленные на ЦС и пропущенные через карабин на ИС с узлом проводник восьмерка на конце		
	ИС	БЗ	КЛ, ТО1 – неразъемный судейский карабин (2 шт.) закрепленные на горизонтальной опоре
	ЦС	БЗ	КЛ, ТО2 – неразъемный судейский карабин (1 шт.) закрепленные на горизонтальной опоре
Действия:	Участник восстанавливает перила навесной переправы судейской одинарной веревкой по п. 5.6., крепит на ИС свою веревку, которая будет являться страховочной для параллельных перил, переправляется по п. 5.9 на ЦС, наводит страховочную веревку по п. 5.6. и переправляется по п. 5.8. на ИС. Снятие страховочных перил осуществляется по п. 5.7.1. На ИС судейские перила необходимо оставить в исходном положении.		
Обратное движение:	п.5.6, п.5.8, п.5.9		



Расстояние до этапа 8	635	м				
Блок № 2 (этапы 8-9)						
Этап	8	Подъем	класс	4	КВ	мин
Параметры:	L	10	м	α	90°	
Оборудование:	судейские перила					
	ИС	БЗ	РЗ (квадрат 1,5 x 1,5 м)			
	ЦС	ОЗ	ТО1 - неразъемный судейский карабин (1 шт.)			
Действия:	п.5.10.1-2 перед подъемом участник крепит свои перила на ЦС этапа 11.					
Обратное движение:	п.5.12.1					

Этап	9	Наклонная навесная переправа	класс	5	КВ	мин
Параметры:	L	22	м	α	≈ 40°	спуск
Оборудование:	ИС	ОЗ	ТО1 - неразъемный судейский карабин (1 шт.)			
	ЦС	БЗ	ТО2 - неразъемный судейский карабин (1 шт.)			
Действия:	п 5.6, п. 5.9, п. 5.12.1, используя перила этапа 10, п.5.7.1					
Обратное движение:	п. 5.9 (с обеспечением самостраховки по п.5.10.2), либо по коридору обратного хода до ИС этапа 10, далее по этапу 10					



Расстояние до финиша	50	м
Финиш	Отметка чипом в финишной станции	

Начальник дистанции

С. Кочуганов, МС г. Новокузнецк