



МИНИСТЕРСТВО СПОРТА
РОССИЙСКОЙ ФЕДЕРАЦИИ



Федерация
спортивного
туризма
России



МИНИСТЕРСТВО СПОРТА РОССИЙСКОЙ ФЕДЕРАЦИИ
ФЕДЕРАЦИЯ СПОРТИВНОГО ТУРИЗМА РОССИИ
ДЕПАРТАМЕНТ СПОРТА ГОРОДА МОСКВЫ
ФЕДЕРАЦИЯ СПОРТИВНОГО ТУРИЗМА – ОБЪЕДИНЕНИЕ ТУРИСТОВ МОСКВЫ
МОСКОВСКИЙ РЕГИОНАЛЬНЫЙ ЦЕНТР СПОРТИВНОГО ТУРИЗМА



«RACES OF FOUR – 2024»
XXVII «ГОНКИ ЧЕТЫРЕХ»
19 - 20 октября 2024 год
Москва, Бутовский лесопарк

УСЛОВИЯ СОРЕВНОВАНИЙ В ДИСЦИПЛИНЕ «ДИСТАНЦИЯ – ПЕШЕХОДНАЯ – ГРУППА» (длинная) **5 КЛАСС (19.10.2024)**

Класс дистанции: 5

Количество технических этапов: 15

ОКВ: 3 часа

Длина дистанции, расстояние между этапами, суммарный набор высоты будут указаны на схеме дистанции.

- Соревнования проводятся в соответствии с Правилами вида спорта «Спортивный туризм», раздела 3, части 7. Далее пункт правил указанный в условиях этапа.
- По п. 6.2.8(а).
- По п.1.3.1.4 обеспечение участника ВКС не требуется.
- По п. 1.6.8 вход в РЗ осуществляется после обязательного сбора всех участников в квадрате перед РЗ этапа (блока этапов).
- По п. 1.3.6: допускается перемещение участника по КОД и/или ПОД как в сторону ИС, так и в сторону ЦС этапа, при этом участники, начавшие движение по ПОД в ОЗ этапа или начавшие движение по КОД, обязаны достичь ИС данного этапа. Обратное движение по этапу разрешено выполнять без сопровождения.
- По п. 1.3.11 все карабины, предоставленные в качестве ТО – неразъёмные.
- На соревнованиях применяется система электронной отметки SPORTident.
Порядок работы с отметкой на дистанции:

| | Станция отметки | Место расположения | Расстояние от станции до чипа, при котором происходит отметка | Примечание |
|------------------------------------|-----------------------------|---|---|---|
| СТАРТ | отсутствует | - | - | Старт осуществляется по звуковому сигналу стартовых часов |
| ПРОХОЖДЕНИЕ ЭТАПА | бесконтактная станция | на входе и выходе рабочей зоны этапа | 1.8 м и менее | |
| ОТМЕТКА НА УЧАСТКАХ ОРИЕНТИРОВАНИЯ | контактная станция | КП | контактно | |
| СНЯТИЕ С ЭТАПА | контактная станция «СНЯТИЕ» | у судьи на выходе из рабочей зоны этапа | контактно | Участники должен отметить самостоятельно |
| ФИНИШ | контактная станция | на линии финиша | при пересечении линии финиша последним участником группы | Участник должен отметить самостоятельно |

СТАРТ

Этап 1. Переправа по параллельным перилам. КВ = 10 мин.

Оборудование этапа:

ИС – Б31, ТО1 – горизонтальные опоры, КЛ – начало ОЗ.

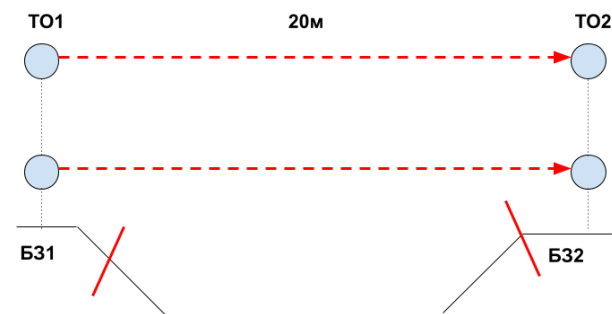
ЦС – Б32, ТО2 – горизонтальные опоры, КЛ – окончание ОЗ.

КОД - вдоль коридора этапа.

Действия: Движение первого участника из Б32 в Б31 не регламентировано.

Организация перил по п.7.6. Движение по п.7.8. Снятие перил по п.7.6.15.

Обратное движение: по п. 7.8 либо по КОД.



Этап 2. Переправа по параллельным перилам. КВ = 10 мин.

Оборудование этапа:

ИС – Б31, ТО1 – горизонтальные опоры, КЛ – начало ОЗ.

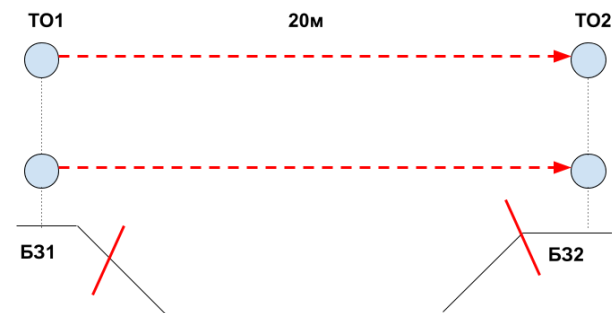
ЦС – Б32, ТО2 – горизонтальные опоры, КЛ – окончание ОЗ.

КОД - вдоль коридора этапа.

Действия: Движение первого участника из Б32 в Б31 не регламентировано.

Организация перил по п.7.6. Движение по п.7.8. Снятие перил по п.7.6.15.

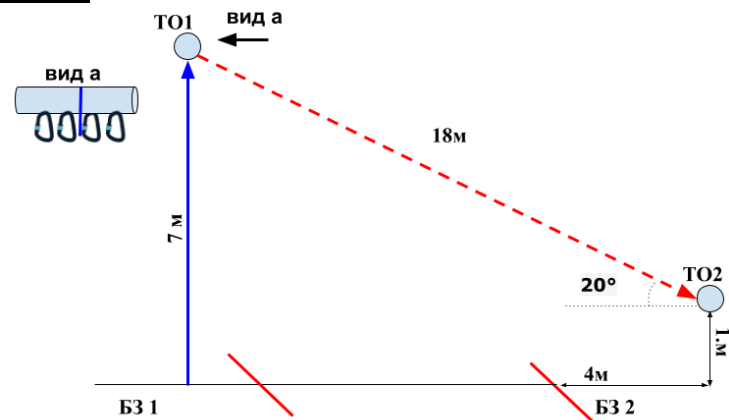
Обратное движение: по п. 7.8 либо по КОД.



Блок этапов 3-4. Подъём по перилам - Спуск по наклонной навесной переправе. КВ = 15 мин.

Порядок прохождения блока этапов:

- 1) первый участник проходит этап 3, второй участник переходит в БЗ2;
- 2) организуют перила этапа 4;
- 3) первый участник проходит этап 4;
- 4) остальные участники проходят этапы 3, 4 последовательно;



Этап 3. Подъём по перилам

Оборудование этапа:

ИС – БЗ1, КЛ – границы БЗ.

Судейские перила.

ЦС – ОЗ, ТО1 – 4 судейских карабина.

Действия: Движение первого участника по п. 7.10. Движение остальных участников по п. 7.11, 7.11.1(б).

Обратное движение: по п. 7.10.

Этап 4. Спуск по наклонной навесной переправе

Оборудование этапа:

ИС – ОЗ, ТО1 – 4 судейских карабина.

ЦС – БЗ2, ТО2 – горизонтальная опора, КЛ – окончание ОЗ.

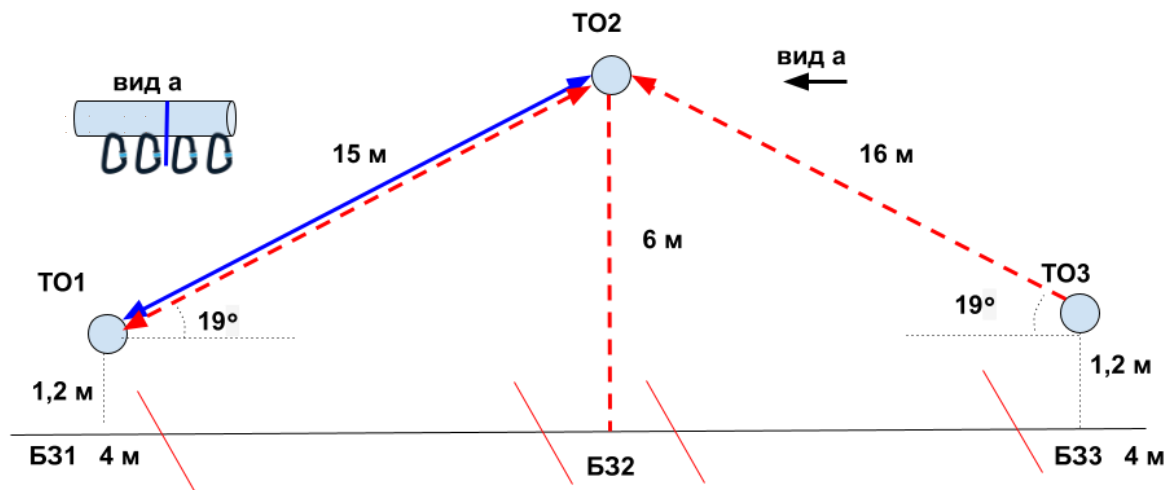
Действия: Организация перил по п. 7.6. Движение по п. 7.9, 7.9.4(в).
Снятие перил по п. 7.6.15.

Обратное движение: по п. 7.9, 7.9.4.4.

Блок этапов 5-8. Навесная переправа - Спуск по перилам - Навесная переправа - Навесная переправа. КВ = 15 мин.

Порядок прохождения блока этапов:

- 1) первый участник проходит этап 5;
- 2) организуют перила этапов 5,6,7,8;
- 3) первый участник проходит этап 6;
- 4) остальные участники проходят этапы 5, 6 последовательно; переходят из БЗ2 в БЗ3, организуют перила этапа 7 на ТО3;
- 5) проходят этапы 7, 8 последовательно.

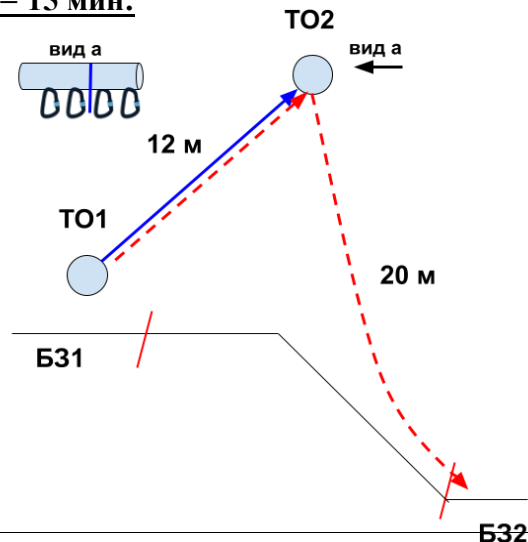


| Этап 5. Навесная переправа | Этап 6. Спуск по перилам | Этап 7. Навесная переправа | Этап 8. Навесная переправа |
|--|---|--|---|
| <p><u>Оборудование этапа:</u> ИС – БЗ1, ТО1 – горизонтальная опора, КЛ – начало ОЗ. Судейские двойные перила. ЦС – ОЗ, ТО2 – 4 судейских карабина. <u>Действия:</u> Движение первого по п.7.9, 7.9.4(а) по судейским перилам. Организация перил по п.7.6. Движение остальных по п.7.9, 7.9.4(а) по командным перилам. Снятие перил не производится. Перила используются на этапе 8 <u>Обратное движение:</u> по п.7.9, 7.9.4(в).</p> | <p><u>Оборудование этапа:</u> ИС – ОЗ, ТО2 – 4 судейских карабина. ЦС – БЗ2, КЛ – границы БЗ. ПОД - судейские перила. <u>Действия:</u> Организация перил по п. 7.6. Движение по п. 7.12. Снятие перил не производится. Перила используются на этапе 7. <u>Обратное движение:</u> по п.7.10 по командным перилам или ПОД.</p> | <p><u>Оборудование этапа:</u> ИС – БЗ3, ТО3 – горизонтальная опора, КЛ – начало ОЗ. ЦС – ОЗ, ТО2 – 4 судейских карабина. <u>Действия:</u> Организация перил по п.7.6. Движение по п.7.9, 7.9.4(а). Снятие перил по п.7.6.15 с ЦС этапа 7, с ЦС блока этапов 5-8, при движении по этапу 8. <u>Обратное движение:</u> по п.7.9, 7.9.4(в) по командным перилам, либо по условиям обратного движения этапа 6 в БЗ2, далее в БЗ3.</p> | <p><u>Оборудование этапа:</u> ИС – ОЗ, ТО2 – 4 судейских карабина. Перила организованные на этапе 5 ЦС – БЗ1, ТО1 – горизонтальная опора. КЛ – окончание ОЗ. ПОД -Судейские двойные перила. <u>Действия:</u> Движение по п.7.9, 7.9.4(в). Снятие перил по п. 7.6.15. <u>Обратное движение:</u> по п.7.9, п.7.9.4(а).</p> |

Блок этапов 9-10. Подъём по наклонной навесной переправе - Спуск по склону. КВ = 15 мин.

Порядок прохождения блока этапов:

- 1) первый участник проходит этап 9;
организует перила этапа 9,10;
- 2) первый участник проходит этап 10;
- 3) остальные участники проходят этапы 9, 10 последовательно.



Этап 9. Подъём по наклонной навесной переправе

Оборудование этапа:

ИС – БЗ1, ТО1 – горизонтальная опора, КЛ – начало ОЗ.

Судейские двойные перила.

ЦС – ОЗ, ТО2 – 4 судейских карабина.

Действия: Движение первого по п.7.9, 7.9.4.4 по судейским перилам. Организация перил по п.7.6. Движение остальных по п.7.9, 7.9.4.4 по командным перилам. Снятие перил по п.7.6.15 с ЦС этапа 9, с ЦС блока этапов 9-10, при движении по этапу 10.

Обратное движение: по п.7.9, 7.9.4(в).

Этап 10. Спуск по склону

Оборудование этапа:

ИС – ОЗ, ТО2 – 4 судейских карабина.

ЦС – БЗ2, КЛ – окончание ОЗ.

ПОД - судейские перила.

Действия: Организация перил п.7.6. Движение по п.7.12. Снятие перил по п.7.6.15.

Обратное движение: по п.7.10 по своим перилам или ПОД.

Этап 11. Подъём по склону. КВ = 10 мин.

Оборудование этапа:

ИС – БЗ1, КЛ – начало ОЗ.

ППС – судейская петля - 2 шт.

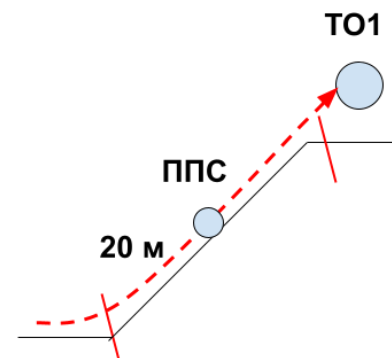
ЦС – БЗ2, ТО1 – 2 судейских карабина, КЛ – окончание ОЗ.

ПОД - справа и слева от этапа.

Действия: Движение первого участника по п.7.4.

Организация перил по п.7.6. Движение остальных участников по п.7.11, 7.11.1(б). Снятие перил по п.7.6.17.

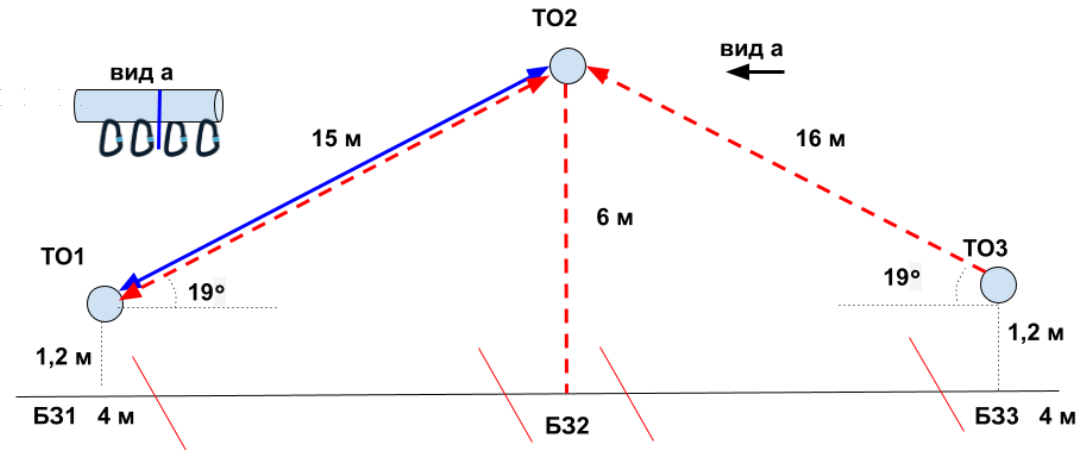
Обратное движение: по п.7.10 по своим перилам либо по ПОД.



Блок этапов 12-15. Навесная переправа - Спуск по перилам - Навесная переправа - Навесная переправа. КВ = 15 мин.

Порядок прохождения блока этапов:

- 6) первый участник проходит этап 12;
- 7) организуют перила этапов 12,13,14,15;
- 8) первый участник проходит этап 13;
- 9) остальные участники проходят этапы 12,13 последовательно; переходят из БЗ2 в БЗ3, организуют перила этапа 14 на ТО3;
- 10) проходят этапы 14,15 последовательно.



| Этап 12. Навесная переправа | Этап 13. Спуск по перилам | Этап 14. Навесная переправа | Этап 15. Навесная переправа |
|---|--|---|--|
| <p><u>Оборудование этапа:</u> ИС – БЗ1, ТО1 – горизонтальная опора, КЛ – начало ОЗ. Судейские двойные перила. ЦС – ОЗ, ТО2 – 4 судейских карабина. <u>Действия:</u> Движение первого по п.7.9, 7.9.4(а) по судейским перилам. Организация перил по п.7.6. Движение остальных по п.7.9, 7.9.4(а) по командным перилам. Снятие перил не производится. Перила используются на этапе 15 <u>Обратное движение:</u> по п.7.9, 7.9.4(в).</p> | <p><u>Оборудование этапа:</u> ИС – ОЗ, ТО2 – 4 судейских карабина. ЦС – БЗ2, КЛ – границы БЗ. ПОД - судейские перила. <u>Действия:</u> Организация перил по п. 7.6. Движение по п. 7.12. Снятие перил не производится. Перила используются на этапе 14. <u>Обратное движение:</u> по п.7.10 по командным перилам или ПОД.</p> | <p><u>Оборудование этапа:</u> ИС – БЗ3, ТО3 – горизонтальная опора, КЛ – начало ОЗ. ЦС – ОЗ, ТО2 – 4 судейских карабина. <u>Действия:</u> Организация перил по п.7.6. Движение по п.7.9, 7.9.4(а). Снятие перил по п.7.6.15 с ЦС этапа 14, с ЦС блока этапов 12-15, при движении по этапу 15. <u>Обратное движение:</u> по п.7.9, 7.9.4(в) по командным перилам, либо по условиям обратного движения этапа 13 в БЗ2, далее в БЗ3.</p> | <p><u>Оборудование этапа:</u> ИС – ОЗ, ТО2 – 4 судейских карабина. Перила организованные на этапе 11 ЦС – БЗ1, ТО1 – горизонтальная опора. КЛ – окончание ОЗ. ПОД -Судейские двойные перила. <u>Действия:</u> Движение по п.7.9, 7.9.4(в). Снятие перил по п. 7.6.15. <u>Обратное движение:</u> по п.7.9, п.7.9.4(а).</p> |

ФИНИШ