



Федерация
спортивного
туризма
России



МИНИСТЕРСТВО СПОРТА РОССИЙСКОЙ ФЕДЕРАЦИИ
ФЕДЕРАЦИЯ СПОРТИВНОГО ТУРИЗМА РОССИИ
ДЕПАРТАМЕНТ СПОРТА ГОРОДА МОСКВЫ
ФЕДЕРАЦИЯ СПОРТИВНОГО ТУРИЗМА – ОБЪЕДИНЕНИЕ ТУРИСТОВ МОСКВЫ
МОСКОВСКИЙ РЕГИОНАЛЬНЫЙ ЦЕНТР СПОРТИВНОГО ТУРИЗМА



«RACES OF FOUR – 2024»
XXVII «ГОНКИ ЧЕТЫРЕХ»
19 - 20 октября 2024 год
Москва, Бутовский лесопарк

УСЛОВИЯ СОРЕВНОВАНИЙ В ДИСЦИПЛИНЕ «ДИСТАНЦИЯ – ПЕШЕХОДНАЯ – ГРУППА» (длинная) 4 КЛАСС (19.10.2024)

Класс дистанции: 4

Количество технических этапов: 11

ОКВ: 3 часа

Длина дистанции, расстояние между этапами, суммарный набор высоты будут указаны на схеме дистанции.

- Соревнования проводятся в соответствии с Правилами вида спорта «Спортивный туризм», раздела 3, части 7. Далее пункт правил указанный в условиях этапа.
- По п. 6.2.8(а).
- По п.1.3.1.4 обеспечение участника ВКС не требуется.
- По п. 1.6.8 вход в РЗ осуществляется после обязательного сбора всех участников в квадрате перед РЗ этапа (блока этапов).
- По п. 1.3.6: допускается перемещение участника по КОД и/или ПОД как в сторону ИС, так и в сторону ЦС этапа, при этом участники, начавшие движение по ПОД в ОЗ этапа или начавшие движение по КОД, обязаны достичь ИС данного этапа. Обратное движение по этапу разрешено выполнять без сопровождения.
- По п. 1.3.11 все карабины, предоставленные в качестве ТО – неразъёмные.
- На соревнованиях применяется система электронной отметки SPORTident.
Порядок работы с отметкой на дистанции:

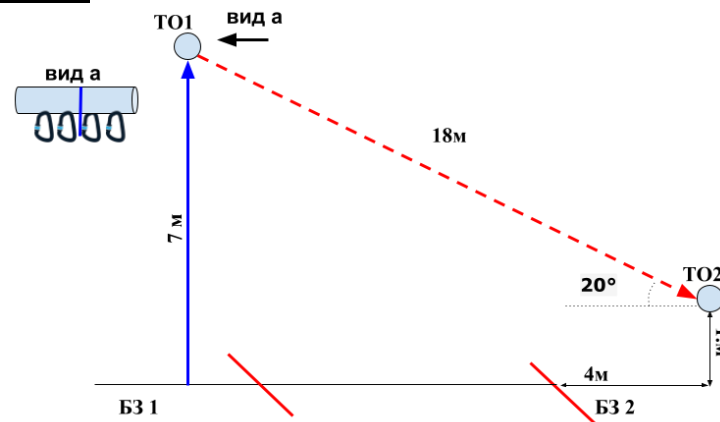
	Станция отметки	Место расположения	Расстояние от станции до чипа, при котором происходит отметка	Примечание
СТАРТ	отсутствует	-	-	Старт осуществляется по звуковому сигналу стартовых часов
ПРОХОЖДЕНИЕ ЭТАПА	бесконтактная станция	на входе и выходе рабочей зоны этапа	1.8 м и менее	
ОТМЕТКА НА УЧАСТКАХ ОРИЕНТИРОВАНИЯ	контактная станция	КП	контактно	
СНЯТИЕ С ЭТАПА	контактная станция «СНЯТИЕ»	у судьи на выходе из рабочей зоны этапа	контактно	Участники должен отметить самостоятельно
ФИНИШ	контактная станция	на линии финиша	при пересечении линии финиша последним участником группы	Участник должен отметить самостоятельно

СТАРТ

Блок этапов 1-2. Подъём по перилам - Спуск по наклонной навесной переправе. КВ = 15 мин.

Порядок прохождения блока этапов:

- 1) первый участник проходит этап 1, второй участник переходит в БЗ2;
- 2) организуют перила этапа 2;
- 3) первый участник проходит этап 2;
- 4) остальные участники проходят этапы 1, 2 последовательно;



Этап 1. Подъём по перилам

Оборудование этапа:

ИС – БЗ1, КЛ – границы БЗ.

Судейские перила.

ЦС – ОЗ, ТО1 – 4 судейских карабина.

Действия: Движение первого участника по п.7.10. Движение остальных участников по п. 7.11, 7.11.1(б).

Обратное движение: по п.7.10.

Этап 2. Спуск по наклонной навесной переправе

Оборудование этапа:

ИС – ОЗ, ТО1 – 4 судейских карабина.

ЦС – БЗ2, ТО2 – горизонтальная опора, КЛ – окончание ОЗ.

Действия: Организация перил по п. 7.6. Движение по п.7.9, 7.9.4(в).

Снятие перил по п.7.6.15.

Обратное движение: по п.7.9, 7.9.4.4.

Этап 3. Переправа по параллельным перилам. КВ = 10 мин.

Оборудование этапа:

ИС – БЗ1, ТО1 – горизонтальные опоры, КЛ – начало ОЗ.

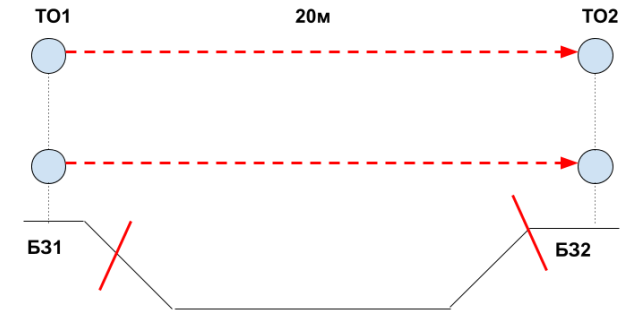
ЦС – БЗ2, ТО2 – горизонтальные опоры, КЛ – окончание ОЗ.

КОД - вдоль коридора этапа.

Действия: Движение первого участника из БЗ1 в БЗ2 не регламентировано.

Организация перил по п.7.6. Движение по п.7.8. Снятие перил по п.7.6.15.

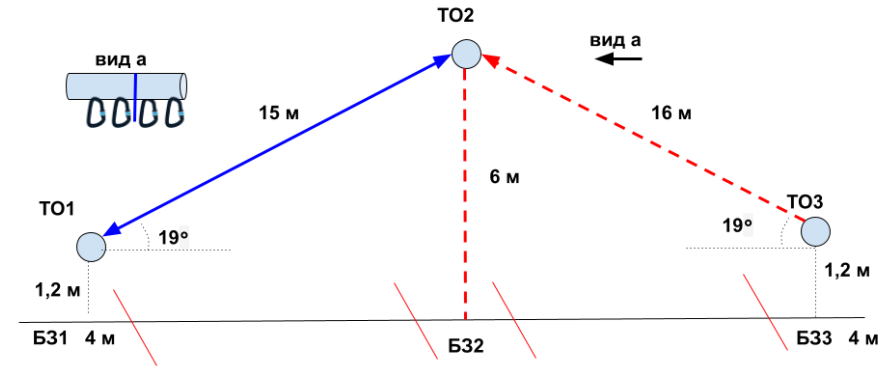
Обратное движение: по п. 7.8 либо по КОД.



Блок этапов 4-7. Навесная переправа - Спуск по перилам - Навесная переправа - Навесная переправа. КВ = 15 мин.

Порядок прохождения блока этапов:

- 1) первый участник проходит этап 4;
- 2) организуют перила этапов 5(6);
- 3) первый участник проходит этап 5;
- 4) остальные участники проходят этапы 4, 5 последовательно; переходят из БЗ2 в БЗ3, организуют перила этапа 6 на ТО3;
- 5) проходят этапы 6, 7 последовательно.



Этап 4. Навесная переправа

Оборудование этапа:

ИС – БЗ1, ТО1 – горизонтальная опора, КЛ – начало ОЗ.

Судейские двойные перила.

ЦС – ОЗ, ТО2 – 4 судейских карабина.

Действия: Движение по п.7.9, 7.9.4(а).

Обратное движение: по п.7.9, 7.9.4(в).

Этап 5. Спуск по перилам

Оборудование этапа:

ИС – ОЗ, ТО2 – 4 судейских карабина.

ЦС – БЗ2, КЛ – границы БЗ.

ПОД - судейские перила.

Действия: Организация перил по п. 7.6. Движение по п. 7.12. Снятие перил не производится. Перила используются на этапе 6.

Обратное движение: по п.7.10 по командным перилам или ПОД.

Этап 6. Навесная переправа

Оборудование этапа:

ИС – БЗ3, ТО3 – горизонтальная опора, КЛ – начало ОЗ.

ЦС – ОЗ, ТО2 – 4 судейских карабина.

Действия: Организация перил по п.7.6.

Движение по п.7.9, 7.9.4(а). Снятие перил по п.7.6.15 с ЦС этапа 6, с ЦС блока этапов 4-7, при движении по этапу 7.

Обратное движение: по п.7.9, 7.9.4(в) по командным перилам, либо по условиям обратного движения этапа 5 в БЗ2, далее в БЗ3.

Этап 7. Навесная переправа

Оборудование этапа:

ИС – ОЗ, ТО2 – 4 судейских карабина.

Судейские двойные перила.

ЦС – БЗ1, ТО1 – горизонтальная опора. КЛ – окончание ОЗ.

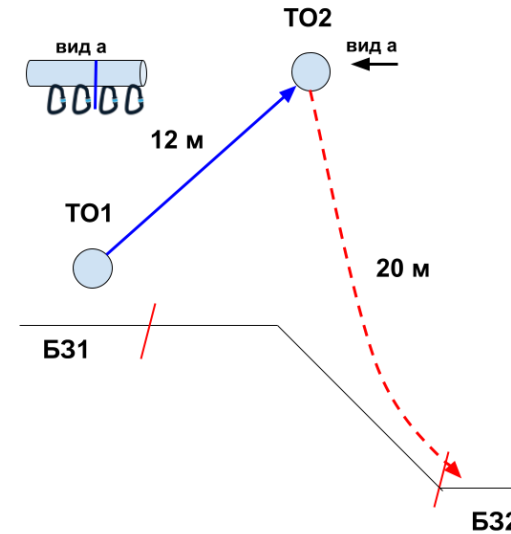
Действия: Движение по п.7.9, 7.9.4(в).

Обратное движение: по п.7.9, п.7.9.4(а).

Блок этапов 8-9. Подъём по наклонной навесной переправе - Спуск по склону. КВ = 15 мин.

Порядок прохождения блока этапов:

- 1) первый участник проходит этап 8;
организует перила этапа 9;
- 2) первый участник проходит этап 9;
- 3) остальные участники проходят этапы 8, 9 последовательно.



Этап 8. Подъём по наклонной навесной переправе

Оборудование этапа:

ИС – Б31, ТО1 – горизонтальная опора, КЛ – начало ОЗ.

Судейские двойные перила.

ЦС – ОЗ, ТО2 – 4 судейских карабина.

Действия: Движение по п.7.9, 7.9.4.4.

Обратное движение: по п.7.9, 7.9.4(в).

Этап 9. Спуск по склону

Оборудование этапа:

ИС – ОЗ, ТО2 – 4 судейских карабина.

ЦС – Б32, КЛ – окончание ОЗ.

ПОД - судейские перила.

Действия: Организация перил п.7.6. Движение по п.7.12. Снятие перил по п.7.6.15.

Обратное движение: по п.7.10 по своим перилам или ПОД.

Этап 10. Подъём по склону. КВ = 10 мин.

Оборудование этапа:

ИС – Б31, КЛ – начало ОЗ.

ППС – судейская петля - 2 шт.

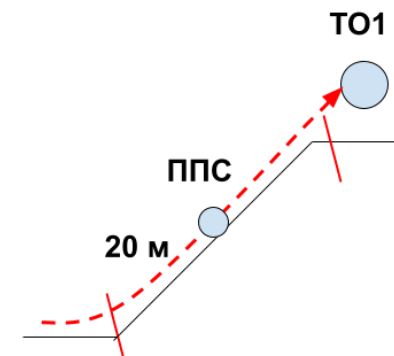
ЦС – Б32, ТО1 – 2 судейских карабина, КЛ – окончание ОЗ.

ПОД - справа и слева от этапа.

Действия: Движение первого участника по п.7.4.

Организация перил по п.7.6. Движение остальных участников по п.7.11, 7.11.1(б). Снятие перил по п.7.6.17.

Обратное движение: по п.7.10 по своим перилам либо по ПОД.



Этап 11. Навесная переправа. КВ = 10 мин.

Оборудование этапа:

ИС – БЗ1, ТО1 – горизонтальные опоры, КЛ – начало ОЗ.

Судейские двойные перила

ЦС – БЗ2, ТО2 – горизонтальные опоры, КЛ – окончание ОЗ.

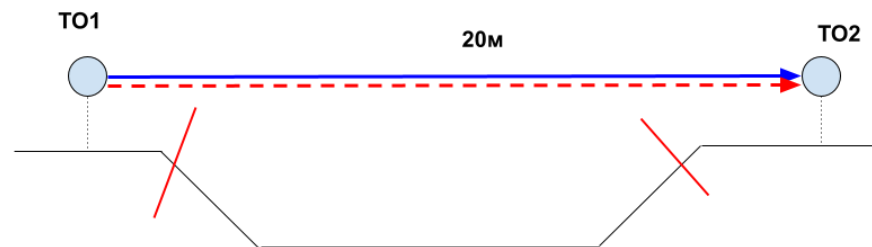
КОД - вдоль коридора этапа.

Действия: Движение первого участника по 7.9 по судейским перилам.

Организация перил по 7.6. Движение остальных участников

по п.7.9 по командным перилам. Снятие перил по п.7.6.15.

Обратное движение: по п. 7.9 по командным или судейским перилам.



ФИНИШ