



Федерация  
спортивного  
туризма  
России



МИНИСТЕРСТВО СПОРТА РОССИЙСКОЙ ФЕДЕРАЦИИ  
ФЕДЕРАЦИЯ СПОРТИВНОГО ТУРИЗМА РОССИИ  
ДЕПАРТАМЕНТ СПОРТА ГОРОДА МОСКВЫ  
ФЕДЕРАЦИЯ СПОРТИВНОГО ТУРИЗМА – ОБЪЕДИНЕНИЕ ТУРИСТОВ МОСКВЫ  
МОСКОВСКИЙ РЕГИОНАЛЬНЫЙ ЦЕНТР СПОРТИВНОГО ТУРИЗМА

МИНИСТЕРСТВО СПОРТА  
РОССИЙСКОЙ ФЕДЕРАЦИИ



**«RACES OF FOUR – 2024»**  
**XXVII «ГОНКИ ЧЕТЫРЕХ»**  
19 - 20 октября 2024 год  
Москва, Бутовский лесопарк

**УСЛОВИЯ СОРЕВНОВАНИЙ В ДИСЦИПЛИНЕ**  
**«ДИСТАНЦИЯ – ПЕШЕХОДНАЯ – ГРУППА» (длинная)**  
**3 КЛАСС (19.10.2024)**

**Класс дистанции: 3**

**Количество технических этапов: 6**

**ОКВ: 2 часа**

- Соревнования проводятся в соответствии с Правилами вида спорта «Спортивный туризм», раздела 3, части 7. Далее пункт правил указанный в условиях этапа
  - По п. 6.2.8.а
  - По п.1.3.1.4 обеспечение участника ВКС не требуется.
  - По п. 1.6.8 вход в РЗ осуществляется после обязательного сбора всех участников в квадрате перед РЗ этапа (блока этапов).
  - По п. 1.3.6: допускается перемещение участника по КОД и/или ПОД как в сторону ИС, так и в сторону ЦС этапа, при этом участники, начавшие движение по ПОД в ОЗ этапа или начавшие движение по КОД, обязаны достичь ИС данного этапа. Обратное движение по этапу разрешено выполнять без сопровождения.
  - По п. 1.3.11 все карабины, предоставленные в качестве ТО – неразъёмные.
  - На соревнованиях применяется система электронной отметки SPORTident.
- Порядок работы с отметкой на дистанции:

	Станция отметки	Место расположения	Расстояние от станции до чипа, при котором происходит отметка	Примечание
СТАРТ	отсутствует	-	-	Старт осуществляется по третьему звуковому сигналу стартовых часов
ПРОХОЖДЕНИЕ ЭТАПА	бесконтактная станция	на входе и выходе рабочей зоны этапа	1.8 м и менее	
СНЯТИЕ С ЭТАПА	контактная станция «СНЯТИЕ»	у судьи на выходе из рабочей зоны этапа	контактно	Участник должен отметить самостоятельно
ОТМЕТКА НА УЧАСТКАХ ОРИЕНТИРОВАНИЯ	контактная станция	КП	контактно	Участник должен отметить самостоятельно
ФИНИШ	контактная станция	на линии финиша	при пересечении линии финиша последним участником группы	Участник должен отметить самостоятельно

## СТАРТ

### Этап 1. Спуск по склону. КВ – 10 минут.

#### Оборудование этапа:

ИС-БЗ, ТО1 -1 судейский карабин

КЛ – начало ОЗ;

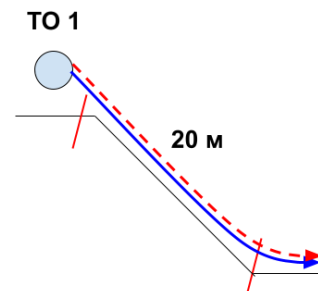
ЦС-БЗ, КЛ – окончание ОЗ.

ПОД –вдоль нитки этапа

Действия: Организация перил по п.7.6. Движение

по п. 7.10. Снятие перил по п.7.6.15,

Обратное движение: по п. 7.10 по командным или ПОД



### Этап 2. Подъем по склону. КВ – 10 минут.

#### Оборудование этапа:

ИС – БЗ1, КЛ – начало ОЗ.

ППС – судейская петля - 2 шт.

ЦС – БЗ2, ТО1 – 2 судейских карабина, КЛ – окончание ОЗ.

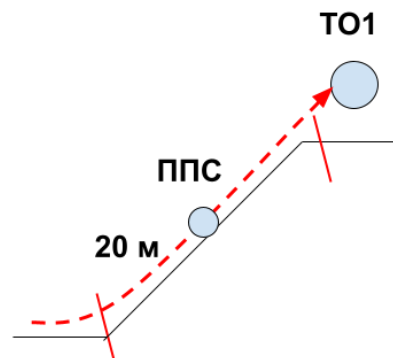
ПОД - справа и слева от этапа.

Действия: Движение первого участника по п.7.4.

Организация перил по п.7.6. Движение остальных участников

по п. 7.11, 7.11.1(б). Снятие перил по п.7.6.17.

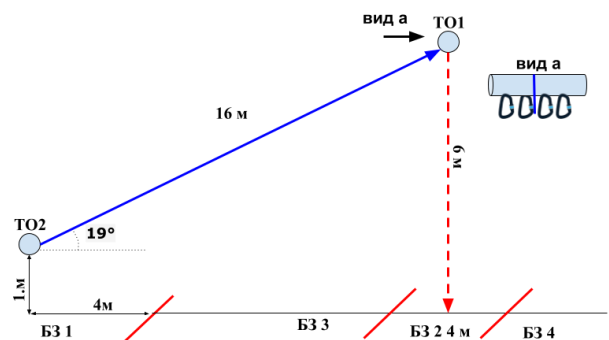
Обратное движение: по п.7.10 по своим перилам либо по ПОД.



### Блок этапов3-5. Навесная переправа – Спуск по перилам - Переправа методом «вертикальный маятник». КВ – 10 минут.

#### Порядок прохождения блока этапов:

- первый участник проходит этап 3;
- организует перила этапа 4(5);
- первый участник проходит этап 4;
- остальные участники проходят этапы 3, 4 последовательно.
- участники переходят из БЗ2 в БЗ3
- участники проходят этап 5



#### Этап 3. Навесная переправа

#### Оборудование этапа:

ИС – БЗ1, ТО1 – горизонтальная опора, КЛ – начало ОЗ.

Судейские двойные перила. ЦС – ОЗ, ТО2 – 4 судейских карабина.

Действия: Движение по п.7.9, 7.9.4(а).

Обратное движение: по п.7.9, 7.9.4(в).

#### Этап 4. Спуск по перилам

#### Оборудование этапа:

ИС – ОЗ, ТО2 – 4 судейских карабина.

ЦС – БЗ2, КЛ – границы БЗ.

Действия: Организация перил по п. 7.6. Движение по п. 7.12. Снятие перил не производится.

Перила используются на этапе 5.

Обратное движение: по п.7.10 по командным перилам или в БЗ1 далее по условиям этапа 3.

#### Этап 5. Переправа методом «вертикальный маятник».

#### Оборудование этапа:

ИС-БЗ, КЛ – начало ОЗ;

Перила организованные на этапе 4

ЦС-БЗ, КЛ – окончание ОЗ.

КОД - вдоль нитки этапа.

Действия: Движение по п. 7.15, 7.15.2(а). Снятие перил по п. 7.6.15

Обратное движение: по п. 7.15, 7.15.2(а)-или по КОД.

### **Этап 6. Навесная переправа. КВ = 10 мин.**

#### **Оборудование этапа:**

ИС – Б31, ТО1 – горизонтальные опоры, КЛ – начало ОЗ.

Судейские двойные перила

ЦС – Б32, ТО2 – горизонтальные опоры,

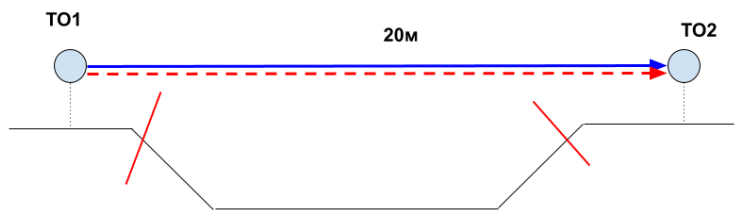
КЛ – окончание ОЗ.

КОД - вдоль коридора этапа.

**Действия:** Движение первого участника по 7.9 по судейским перилам.

Организация перил по 7.6. Движение остальных участников по п.7.9 по командным перилам. Снятие перил по п.7.6.15.

**Обратное движение:** по п. 7.9 по командным или судейским перилам.



**ФИНИШ**