



**МОСКОВСКИЙ  
СПОРТ**



МИНИСТЕРСТВО СПОРТА РОССИЙСКОЙ ФЕДЕРАЦИИ  
ФЕДЕРАЦИЯ СПОРТИВНОГО ТУРИЗМА РОССИИ  
ДЕПАРТАМЕНТ СПОРТА ГОРОДА МОСКВЫ  
ФЕДЕРАЦИЯ СПОРТИВНОГО ТУРИЗМА – ОБЪЕДИНЕНИЕ ТУРИСТОВ МОСКВЫ  
МОСКОВСКИЙ РЕГИОНАЛЬНЫЙ ЦЕНТР СПОРТИВНОГО ТУРИЗМА

# «RACES OF FOUR» 2023 XXVI «ГОНКИ ЧЕТЫРЕХ»

30 СЕНТЯБРЯ – 01 ОКТЯБРЯ 2023 ГОДА  
г. Москва, Бутовский лесопарк



4 КЛАСС  
30.09.2023

## УСЛОВИЯ СОРЕВНОВАНИЙ В ДИСЦИПЛИНЕ «ДИСТАНЦИЯ – ПЕШЕХОДНАЯ - ГРУППА» (ДЛИННАЯ) 4 КЛАСС (30.09.2023)

**Класс дистанции: 4**

**Количество технических этапов: 9**

**ОКВ: 3 часа**

- Соревнования проводятся в соответствии с Правилами вида спорта «Спортивный туризм», раздела 3, части 7. Далее пункт Правил, указанный в условиях этапа.
- По п.1.5.7 заполнение декларации не требуется.
- По п.6.2.8.а
- По п.1.6.8 вход в РЗ осуществляется после обязательного сбора всех участников в квадрате перед РЗ этапа (блока этапов).
- По п.1.3.1.4 обеспечение участника ВКС не требуется.
- По п.1.3.6: допускается перемещение участника по КОД и/или ПОД как в сторону ИС, так и в сторону ЦС этапа, при этом участники, начавшие движение по ПОД в ОЗ этапа или начавшие движение по КОД, обязаны достичь ИС данного этапа.
- По п.1.3.11 все карабины, предоставленные в качестве ТО – неразъёмные.
- На соревнованиях применяется система электронной отметки SPORTident.

Порядок работы с отметкой на дистанции:

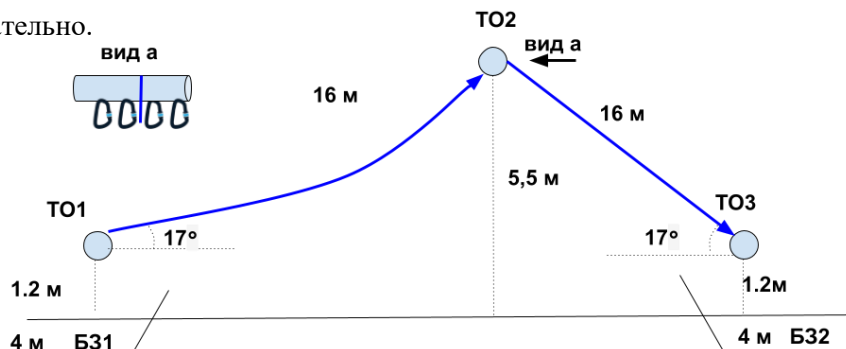
|                                    | Станция отметки             | Место расположения                      | Расстояние от станции до чипа, при котором происходит отметка | Примечание   |
|------------------------------------|-----------------------------|---|---|--|
| СТАРТ                              | отсутствует                 | -                                       | -   | Старт осуществляется по последнему звуковому сигналу стартовых часов |
| ПРОХОЖДЕНИЕ ЭТАПА                  | бесконтактная станция       | на входе и выходе рабочей зоны этапа    | 1.8 м и менее   |  |
| СНЯТИЕ С ЭТАПА                     | контактная станция «СНЯТИЕ» | у судьи на выходе из рабочей зоны этапа | контактно   | Участник должен отметить самостоятельно                              |
| ОТМЕТКА НА УЧАСТКАХ ОРИЕНТИРОВАНИЯ | контактная станция          | КП                                      | контактно   | Участник должен отметить самостоятельно                              |
| ФИНИШ                              | контактная станция          | у судьи в зоне финиша                   | контактно   | Участник должен отметить самостоятельно                              |

## СТАРТ

### Блок этапов 1–2. Навесная переправа – Навесная переправа. КВ = 12 мин

#### Порядок прохождения блока этапов:

Участники проходят этапы 1, 2 последовательно.



#### Этап 1. Навесная переправа

##### Оборудование этапа:

ИС – БЗ1, ТО1 – горизонтальная опора, КЛ – начало ОЗ;

Двойные судейские перила для восстановления;

ЦС – ОЗ, ТО2 – 4 судейских карабина.

Действия: восстановление перил по п.7.6.12, движение по п.п.7.9, 7.9.4(а).

Обратное движение: по п.п.7.9, 7.9.4(в)

#### Этап 2. Навесная переправа

##### Оборудование этапа:

ИС – ОЗ, ТО2 – 4 судейских карабина;

Двойные судейские перила.

ЦС – БЗ2, ТО3 – горизонтальная опора;

КЛ – окончание ОЗ.

Действия: движение по п.п.7.9, 7.9.4(в).

Обратное движение: по п.п.7.9, 7.9.4(а) (допускается без сопровождения)

### Этап 3. Переправа по параллельным перилам. КВ = 10 минут.

#### Оборудование этапа:

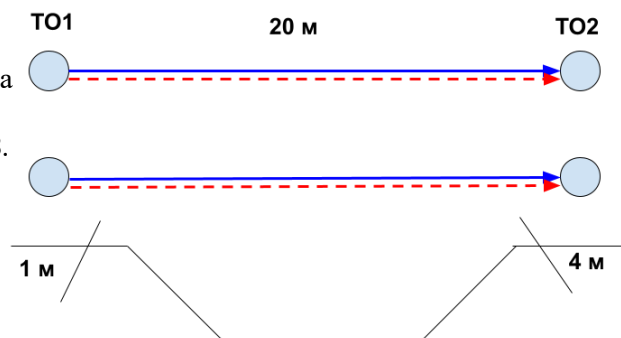
ИС – БЗ, ТО1 – горизонтальные опоры, КЛ – начало ОЗ;

Судейские двойные верхние перила, нижние перила (стропа 3,5мм)

ЦС – БЗ, ТО2 – горизонтальные опоры, КЛ – окончание ОЗ.

Действия: движение первого по п.7.8 по судейским перилам, организация перил по п.7.6, движение остальных по п.7.8, снятие перил по п.7.6.15.

Обратное движение: по п.7.8 по командным или судейским перилам (допускается без сопровождения).



### Блок этапов 4–5. Подъем по перилам – Спуск по наклонной навесной переправе. КВ = 15 мин

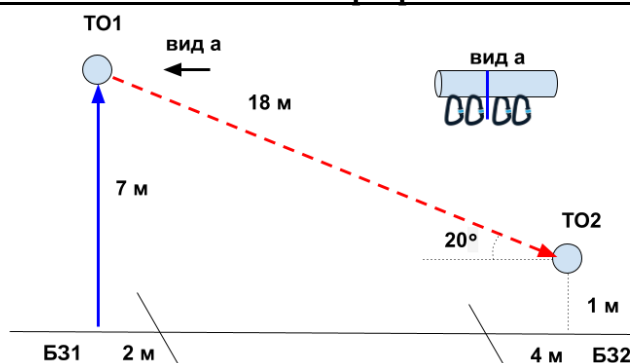
#### Порядок прохождения блока этапов:

1. Первый участник проходит этап 4, второй участник переходит по земле вдоль нитки

этапа в БЗ2, организуют перила этапа 5;

2. Первый участник проходит этап 5;

3. Остальные участники проходят этапы 4, 5 последовательно.



#### Этап 4. Подъем по перилам

##### Оборудование этапа:

ИС – БЗ1, КЛ – границы БЗ1;

Судейские перила;

ЦС – ОЗ, ТО1 – 4 судейских карабина.

Действия: движение первого участника по п.7.10, движение остальных участников по п.п.7.11, 7.11.1(б).

Обратное движение: по п.7.12.

#### Этап 5. Спуск по наклонной навесной переправе

##### Оборудование этапа:

ИС – ОЗ, ТО1 – 4 судейских карабина;

ЦС – БЗ2, ТО2 – горизонтальная опора; КЛ – окончание ОЗ.

Действия: организация перил по п.7.6, движение по п.п.7.9, 7.9.4(в), снятие перил по п.7.6.15.

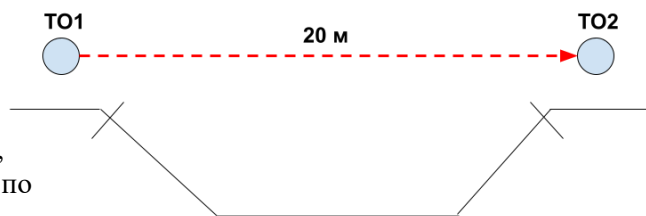
Обратное движение: по п.п.7.9, 7.9.4(а) по командным перилам (допускается без сопровождения) или вдоль нитки этапа в БЗ1, далее по условиям этапа 4.

**Этап 6. Навесная переправа. КВ = 15 минут.**Оборудование этапа:

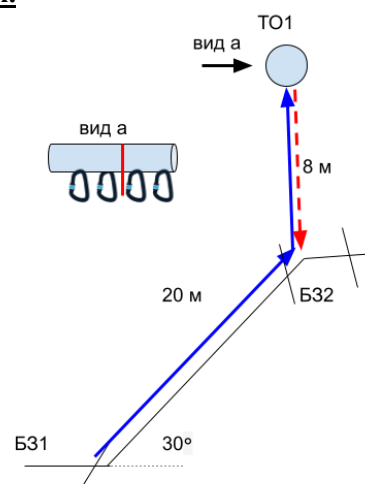
ИС – БЗ, ТО1 – горизонтальная опора, КЛ – начало ОЗ;  
 ЦС – БЗ, ТО2 – горизонтальная опора, КЛ – окончание ОЗ.  
 КОД - вдоль нитки этапа.

Действия: движение первого участника не регламентируется, организация перил по п.7.6, движение остальных участников по п.7.9, снятие перил по п.7.6.15.

Обратное движение: по п.7.9 (допускается без сопровождения) или по КОД.

**Блок этапов 7–8. Подъем по склону - Спуск по перилам. КВ = 15 мин.**Порядок прохождения блока этапов:

Участники проходят этапы 7, 8 последовательно.

**Этап 7. Подъем по склону**Оборудование этапа:

ИС – БЗ1, КЛ – начало ОЗ;  
 Судейские перила;  
 ЦС – ОЗ, ТО1 – 4 судейских карабина.

Действия: движение первого участника по п.7.10, движение остальных участников по п.п.7.11, 7.11.1(б).

Обратное движение: по п.7.12.

**Этап 8. Спуск по перилам**Оборудование этапа:

ИС – ОЗ, ТО1 – 4 судейских карабина;  
 ЦС – БЗ2, КЛ – границы ОЗ.

Действия: организация перил по п.7.6, движение по п.7.12, снятие перил по п.7.6.15.

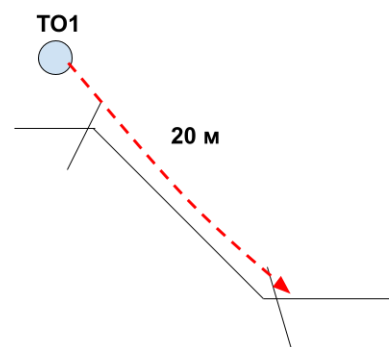
Обратное движение: по п.7.10.

**Этап 9. Спуск по склону. КВ = 10 минут.**Оборудование этапа:

ИС – БЗ, ТО1 – 2 судейских карабина, КЛ – начало ОЗ;  
 ЦС – БЗ, КЛ – окончание ОЗ.  
 ПОД – судейские перила сбоку от этапа

Действия: организация перил по п.7.6, движение по п.7.12, снятие перил по п.7.6.15.

Обратное движение: по п.7.10 по командным перилам или по ПОД.

**ФИНИШ**