



## Первенство города Москвы по спортивному туризму среди мальчиков, девочек 8-13 и юношей, девушек 14-15 лет

12 июня 2023 года

Московская обл., Воскресенский район, пос. им. Цюрупы

### УСЛОВИЯ СОРЕВНОВАНИЙ В ДИСЦИПЛИНЕ «ДИСТАНЦИЯ – ПЕШЕХОДНАЯ» (короткая - спринт)

**Класс дистанции: 3**

**Количество технических этапов: 8**

**ОКВ: 1 час**

**Расстояния между этапами, длина дистанции указаны на схеме дистанции.**

- Соревнования проводятся в соответствии с Правилами вида спорта «Спортивный туризм», раздела 3, части 7. Далее пункт правил указанный в условиях этапа
- Заполнение и сдача декларации на предстартовой проверке не проверяется
- По п. 6.2.8.а
- На соревнованиях применяется система электронной отметки SPORTident

## ПЕРЕЧЕНЬ ЭТАПОВ, ПАРАМЕТРЫ, ОБОРУДОВАНИЕ И УСЛОВИЯ ПРОХОЖДЕНИЯ

### СТАРТ

#### Этап 1. Подъем по склону. КВ – 5 мин.

Оборудование этапа:

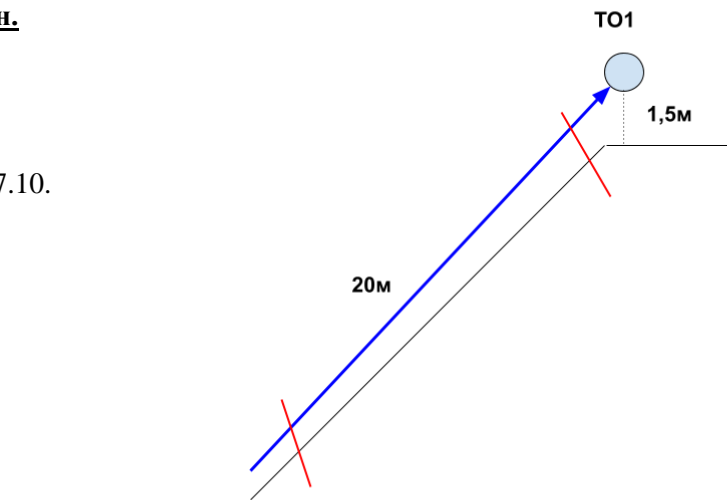
ИС – БЗ, КЛ – начало ОЗ

Судейские перила;

ЦС – БЗ, КЛ – окончание ОЗ

Действия: движение участников по п. 7.10.

Обратное движение: по п. 7.10.



#### Этап 2. Навесная переправа. КВ – 5 мин.

Оборудование этапа:

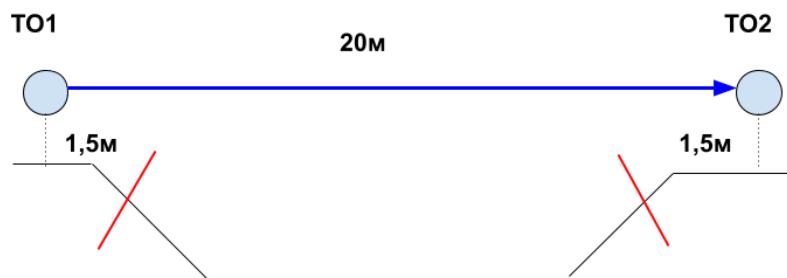
ИС – БЗ, ТО1 – горизонтальная опора, КЛ – начало ОЗ

Двойные судейские перила;

ЦС – БЗ, ТО2 – горизонтальная опора, КЛ – окончание ОЗ

Действия: движение участников по п. 7.9.

Обратное движение: по п. 7.9.



#### Этап 3. Переправа по параллельным перилам. КВ – 5 мин.

Оборудование этапа:

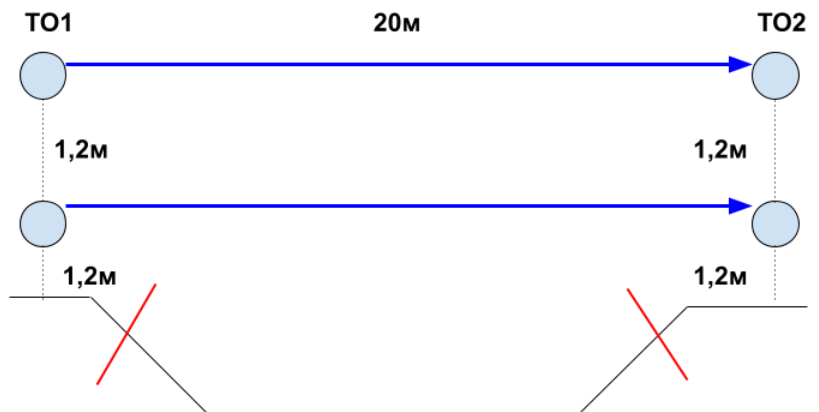
ИС – БЗ, ТО1 – горизонтальная опора, КЛ – начало ОЗ

Судейские перила;

ЦС – БЗ, ТО2 – горизонтальная опора, КЛ – окончание ОЗ

Действия: движение участников по п. 7.8.

Обратное движение: по п. 7.8.



**Этап 4. Спуск по склону. КВ = 10 мин.**

Оборудование этапа:

ИС – БЗ, ТО1 – 1 судейский карабина, КЛ – начало ОЗ.

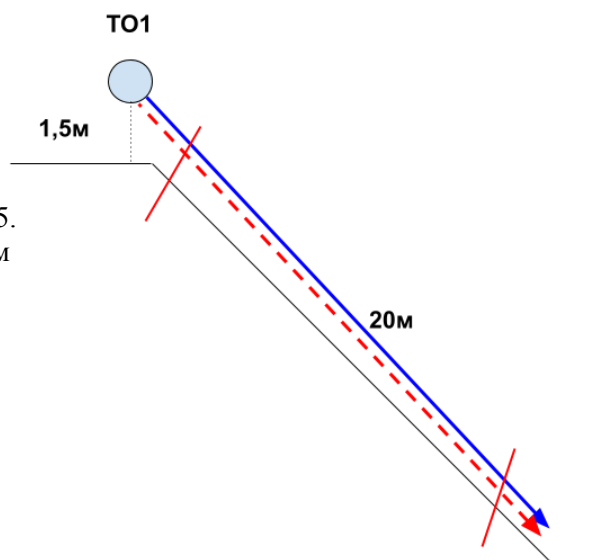
Судейские перила для обратного движения;

ЦС – БЗ, КЛ – окончание ОЗ.

Действия: организация перил по п. 7.6,

движение участника по п. 7.10, снятие перил по п. 7.6.15.

Обратное движение: по п. 7.10 по своим или судейским перилам.



**Этап 5. Переправа методом «вертикальный маятник». КВ = 5 мин.**

Оборудование этапа:


ИС – БЗ, КЛ – начало ОЗ.

Судейские перила

ЦС – БЗ, КЛ – окончание ОЗ.

Действия: движение участника по п. 7.15.

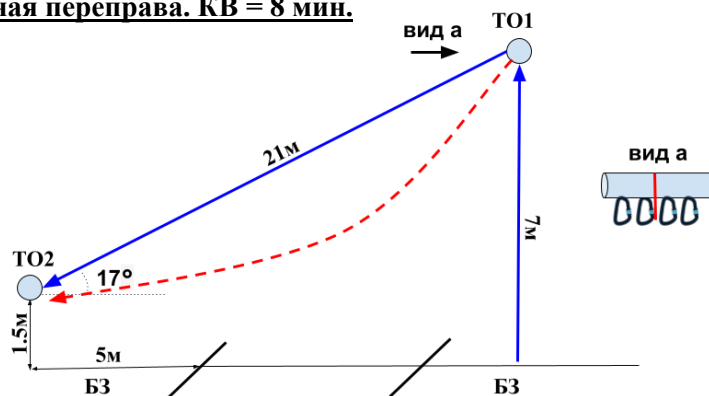
Обратное движение: по п. 7.15.



**Блок этапов 6-7. Подъем по перилам – Навесная переправа. КВ = 8 мин.**

Порядок прохождения блока этапов:

1. Проходит этап 6,7.



**Этап 6. Подъем по перилам**

Оборудование этапа:

ИС – БЗ, КЛ – начало ОЗ.

Судейские перила

ЦС – БЗ, КЛ – окончание ОЗ.

Действия: движение участника по п. 7.10.

Обратное движение: по п. 7.10.

**Этап 7. Навесная переправа**

Оборудование этапа:

ИС – БЗ, КЛ – начало ОЗ;

Двойные судейские перила;

ЦС – БЗ, КЛ – окончание ОЗ.

Действия: организация перил по п. 7.6, движение участника по п.п. 7.9, 7.9.4(б), снятие перил по п. 7.6.15.

Обратное движение: по п.п. 7.9, 7.9.4(а).

**Этап 8. Переправа по бревну методом «горизонтальный маятник». КВ = 5 мин.**

Оборудование этапа:

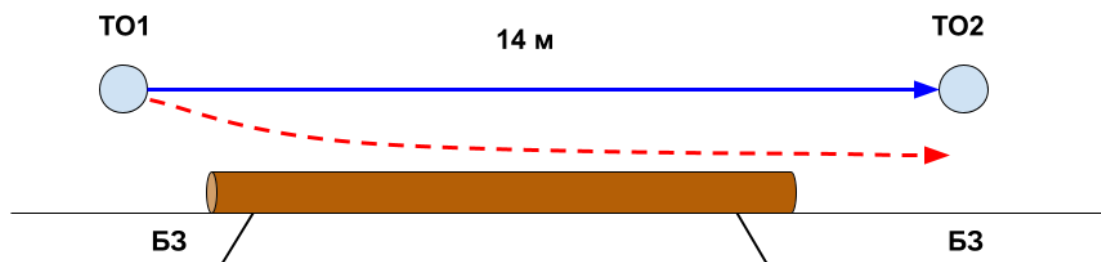
ИС – БЗ, ТО1 – горизонтальная опора, КЛ – начало ОЗ.

Двойные судейские перила

ЦС – БЗ, ТО 2 – горизонтальная опора, КЛ – окончание ОЗ.

Действия: организация перил по п. 7.6, движение участника ногами по бревну по п. 7.14, дополнительная самостраховка по п. 7.8.1, снятие перил по п. 7.6.15.

Обратное движение: по п. 7.8 по судейским перилам.



**ФИНИШ**