



МИНИСТЕРСТВО СПОРТА РОССИЙСКОЙ ФЕДЕРАЦИИ
ФЕДЕРАЦИЯ СПОРТИВНОГО ТУРИЗМА РОССИИ
МИНИСТЕРСТВО ПО ФИЗИЧЕСКОЙ КУЛЬТУРЕ И СПОРТУ МОСКОВСКОЙ ОБЛАСТИ



ФЕДЕРАЦИЯ СПОРТИВНОГО ТУРИЗМА – ОБЪЕДИНЕНИЕ ТУРИСТОВ МОСКВЫ
МОСКОВСКИЙ РЕГИОНАЛЬНЫЙ ЦЕНТР СПОРТИВНОГО ТУРИЗМА
АДМИНИСТРАЦИЯ ГОРОДА ЛЫТКАРИНО МОСКОВСКОЙ ОБЛАСТИ

01-02 октября 2022 года

“RACES OF FOUR – 2022”



г. Лыткарино Московской обл.,
зона отдыха Волкуша

XXV «ГОНКИ ЧЕТЫРЕХ»

**УСЛОВИЯ СОРЕВНОВАНИЙ В ДИСЦИПЛИНЕ
«ДИСТАНЦИЯ – ПЕШЕХОДНАЯ - ГРУППА» (ДЛИННАЯ)
3 КЛАСС (02.10.2022)**

Класс дистанции: 3.

Количество технических этапов: 8.

ОКВ: 3 часа.

Длина дистанции будет указана в технической информации.

- Соревнования проводятся в соответствии с Правилами вида спорта «Спортивный туризм», раздела 3, части 7. Далее пункт Правил, указанный в условиях этапа.
- Заполнение и сдача декларации на предстартовой проверке не проверяется.
- По п. 6.2.8.а.
- По п. 1.3.1.4 обеспечение участника ВКС не требуется.
- Сбор всех участников группы, перед входом в РЗ этапа (блока этапов) осуществляется в квадрате, расположенном непосредственно перед линией входа в РЗ этапа (блока этапов).
- На соревнованиях применяется система электронной отметки SPORTident. Порядок работы с отметкой на дистанции:

	Станция отметки	Место расположения	Расстояние от станции до чипа, при котором происходит отметка	Примечание
СТАРТ	отсутствует	-	-	Старт осуществляется по третьему звуковому сигналу стартовых часов
ПРОХОЖДЕНИЕ ЭТАПА	бесконтактная станция	на входе и выходе рабочей зоны этапа	1.8 м и менее	
СНЯТИЕ С ЭТАПА	контактная станции «СНЯТИЕ»	у судьи на выходе из рабочей зоны этапа	контактно	Участник должен отметить самостоятельно
ОТМЕТКА НА УЧАСТКАХ ОРИЕНТИРОВАНИЯ	контактная станция	КП	контактно	
ФИНИШ	контактная станция	у судьи в зоне финиша	контактно	

ПЕРЕЧЕНЬ ЭТАПОВ, ПАРАМЕТРЫ, ОБОРУДОВАНИЕ И УСЛОВИЯ ПРОХОЖДЕНИЯ

СТАРТ

Этап 1. Переправа по параллельным перилам. КВ – 10 мин.

Оборудование этапа:

ИС – БЗ, ТО1 – горизонтальные опоры, КЛ – начало ОЗ.

Верхние двойные судейские перила

Нижние перила - слэक्лайн.

ЦС – БЗ, ТО2 – горизонтальные опоры, КЛ – окончание ОЗ.

Действия: движение участников по п.7.8.

Обратное движение: по п.7.8 (допускается без сопровождения).

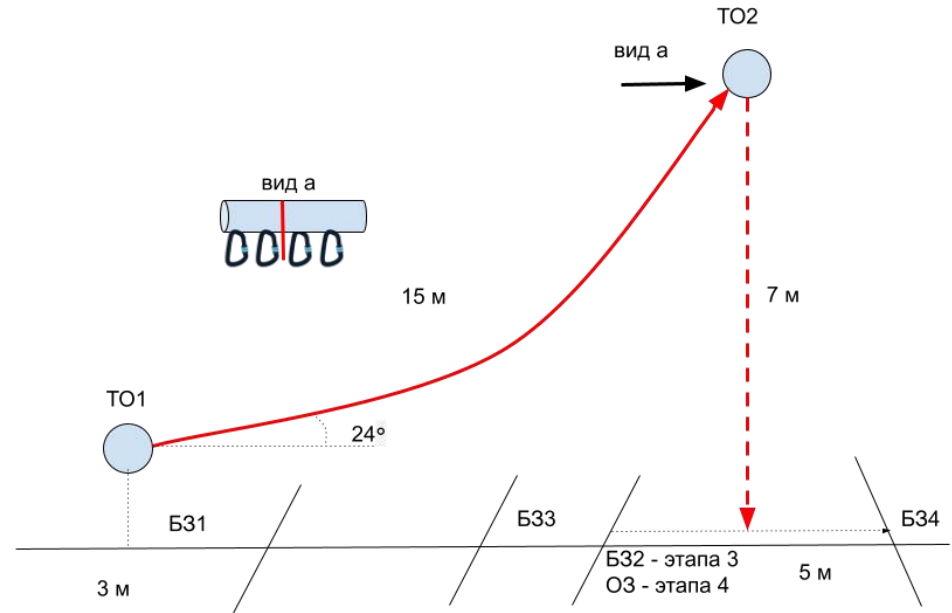


Блок этапов 2-4. Подъем по наклонной навесной переправе – Спуск по перилам - Переправа методом «вертикальный маятник». КВ – 15 мин.

Блок этапов проходит в следующем порядке:

- 1) Участники проходят этап 2 и 3
- 2) Участники переходят в БЗ3
- 3) Участники проходят 4

Пункты 1 и 2 можно выполнять параллельно



Этап 2. Подъем по наклонной навесной переправе.

Оборудование этапа:

ИС – БЗ1, ТО1 – горизонтальная опора,
КЛ – начало ОЗ.

Судейские двойные перила для восстановления -
исходное положение перил: веревка завязана с
провисом на один штык без контрольного.

ЦС – ОЗ, ТО2 – 4 судейских карабина.

Действия: восстановление перил по п. 7.6.12,
движение первого участника по п.п. 7.9, 7.9.4(а),
движение остальных участников по п.п. 7.9, 7.9.4(в),
страховка разрешена только из БЗ1(ТО1), БЗ2 и БЗ3.

Обратное движение: по п.п. 7.9, 7.9.4(в) или по п.
7.9, с дополнительной самостраховкой к командным
перила по п. 7.9.4(б).

Этап 3. Спуск по перилам.

Оборудование этапа:

ИС – ОЗ, ТО2 – 4 судейских карабина,
ЦС – БЗ2, КЛ – окончание ОЗ.

Действия: организация перил по п. 7.6,
движение участников по п.7.12, страховка
разрешена только из БЗ1(ТО1), БЗ2 и БЗ3,
снятие перил не осуществляется, перила
используются на этапе 4.

Обратное движение: по п.п. 7.11, 7.11(б)
или вдоль нитки этапа в БЗ1, далее по
условиям этапа 2.

Этап 4. Переправа методом «вертикальный маятник».

Оборудование этапа:

ИС – БЗ3, КЛ – начало ОЗ.

Командные перила, организованные при
прохождении этапа 3.

ЦС – БЗ4, КЛ – окончание ОЗ.

Действия: движение участников по п.7.15.2(а),
снятие перил по п.7.6.15.

Обратное движение: по п.7.15 (допускается без
сопровождения).

Этапов 5. Спуск по склону. КВ – 10 мин.

Оборудование этапа:

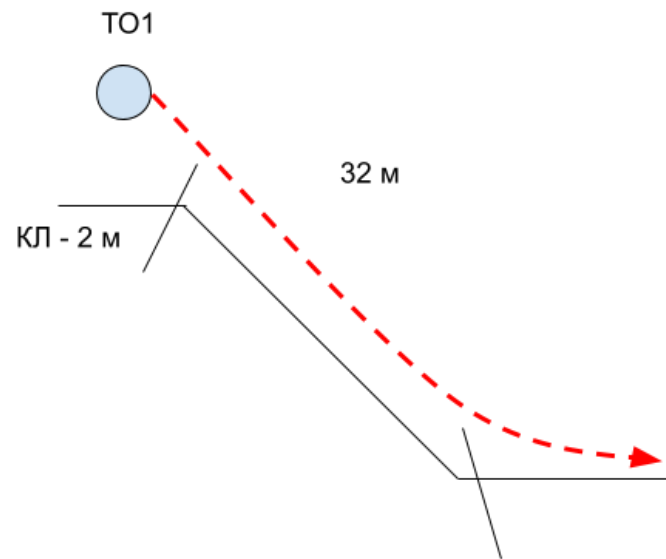
ИС – БЗ, ТО1 – 2 судейских карабина, КЛ – начало ОЗ.

ЦС – БЗ, КЛ – окончание ОЗ.

ПОД – слева и справа от этапа.

Действия: организация перил по п. 7.6, движение участников по п.7.10, снятие перил по п. 7.6.15.

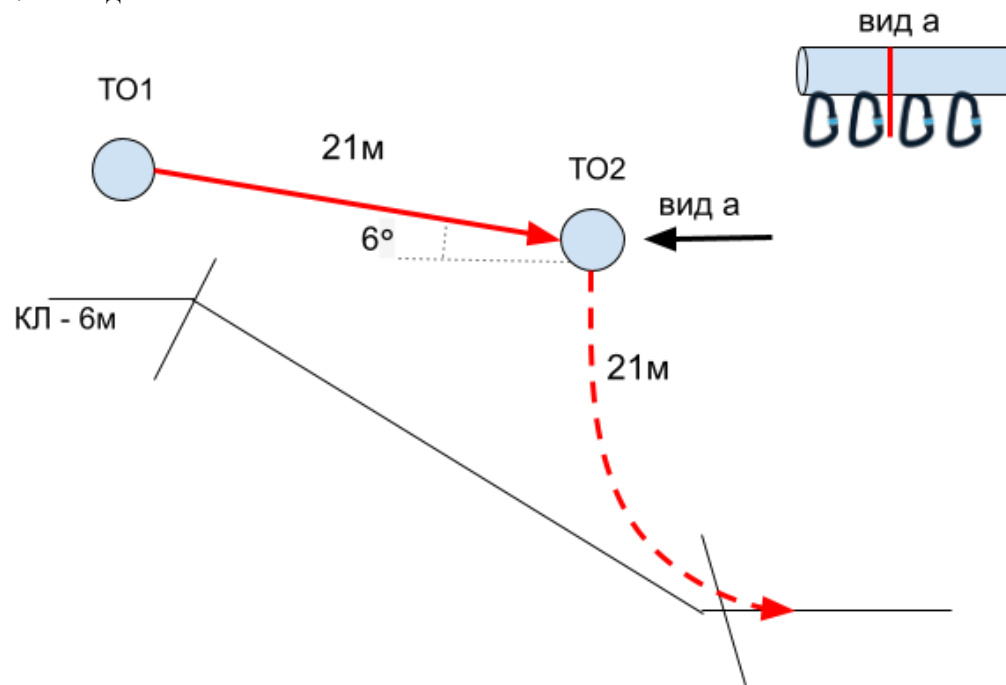
Обратное движение: по п.7.10 по командным перилам или по ПОД.



Блок этапов 6-7. Навесная переправа – Спуск по склону. КВ – 15 мин.

Блок этапов проходит в следующем порядке:

1) Участники проходят этапы 6 и 7 последовательно.



Этап 6. Навесная переправа.

Оборудование этапа:

ИС – БЗ, ТО1 – горизонтальная опора, КЛ – начало ОЗ.

Судейские двойные перила для восстановления-исходное положение перил: веревка завязана с провисом на один штык без контрольного.

ЦС – ОЗ, ТО2 – 4 судейских карабина.

Действия: восстановление перил по п. 7.6.12, движение участников по п.7.9.

Обратное движение: по п.7.9. или по условиям этапа 7, далее по условиям обратного движения этапа 7.

Этап 7. Спуск по склону.

Оборудование этапа:

ИС – ОЗ, ТО2 – 4 судейских карабина,

ЦС – БЗ, КЛ – окончание ОЗ.

ПОД – слева и справа от этапа до ТО1.

Действия: организация перил по п. 7.6, движение участников по п.7.12.

Обратное движение: по п.п. 7.11, 7.11(б) или по п. 7.10 по ПОД, далее по условиям этапа 6.

Этап 8. Спуск по наклонной навесной переправе. КВ – 15 мин.

Допускается организация страховки (сопровождения) только с Т02 или Т03.

На участке Т01 – Т02 и на Т02 может находиться любое количество участников.

Оборудование этапа:

ИС – Б31, Т01, КЛ – начало ОЗ.

Судейские двойные подводные перила.

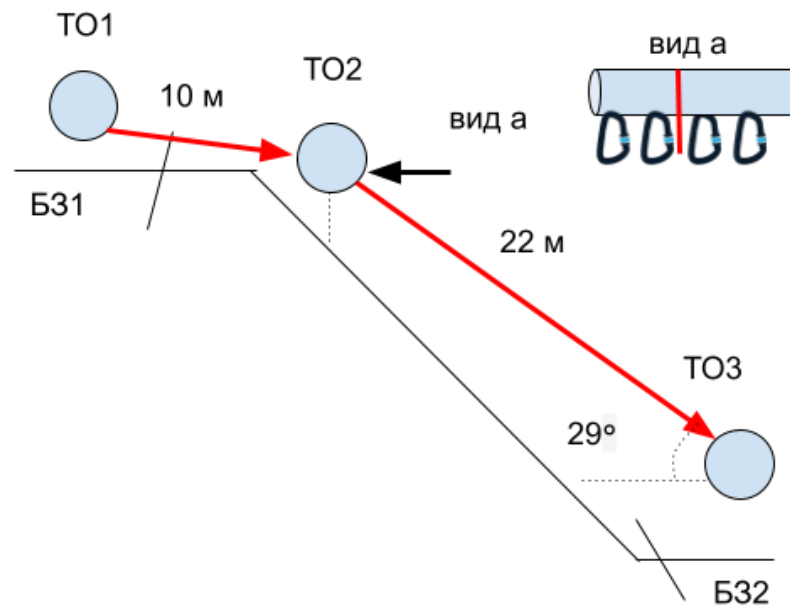
Т02 – ОЗ – 4 судейских карабина.

Двойные судейские перила.

ЦС – Б32, Т03- горизонтальная опора, КЛ – окончание ОЗ.

Действия: движение по подводным перилам по п.п.7.13.1, движение участников по п.п.7.9, 7.9.4(в).

Обратное движение: по п.п.7.9, 7.9.4.4.



ФИНИШ