



**МЕЖРЕГИОНАЛЬНЫЕ СОРЕВНОВАНИЯ ПО СПОРТИВНОМУ ТУРИЗМУ НА ЛЫЖНЫХ ДИСТАНЦИЯХ
ЧЕМПИОНАТ И ПЕРВЕНСТВО ГОРОДА МОСКВА ПО СПОРТИВНОМУ ТУРИЗМУ НА ЛЫЖНЫХ ДИСТАНЦИЯХ
МОСКОВСКИЕ ГОРОДСКИЕ СОРЕВНОВАНИЯ ПО СПОРТИВНОМУ ТУРИЗМУ НА ЛЫЖНЫХ ДИСТАНЦИЯХ**

29-30 Января 2022 г.



г. Москва, Бутовский лесопарк

**УСЛОВИЯ СОРЕВНОВАНИЙ В ДИСЦИПЛИНЕ
«ДИСТАНЦИЯ - ЛЫЖНАЯ»
(2 КЛАСС, ДЛИННАЯ) 30.01.22**

Класс дистанции: 2

Количество технических этапов: 4

ОКВ: указано в схеме дистанции

Длина дистанции: указана в схеме дистанции

- Соревнования проводятся в соответствии с Правилами вида спорта «Спортивный туризм», раздела 3, части 5. Далее пункт Правил, указанный в условиях этапа.
- Заполнение и сдача декларации на предстартовой проверке не проверяется.
- Маркировка лыж на предстартовой проверке не осуществляется.
- За снятие с этапа (блоков этапов) участник получает снятие с дистанции (по п.6.2.9.а).
- На протяжении дистанции участники движутся по маркированной трассе. Выход с маркировки запрещается.
- Дистанция подготовлена таким образом, что позволяет двигаться коньковым (свободным) ходом на протяжении всей длины дистанции. Дистанция подготовлена с использованием профессионального оборудования. Рекомендуются движение на спортивных беговых лыжах.
- Все этапы (блоки этапов) оборудованы вертикальной зоной хранения лыж, лыжи на этапах не транспортируются, кроме случаев, когда движение по этапу предусмотрено на лыжах. Перед прохождением этапа (блока этапов) участник ставит лыжи в зону хранения лыж и забирает их после прохождения этапа (блока этапов).
- В связи с тем, что дистанции расположены на подготовленной лыжной трассе с установленным направлением движения, по соображениям безопасности участников по п.1.2.4 движение в обратном направлении по дистанции ЗАПРЕЩЕНО. В случае нарушения участник получает снятие с дистанции.
- На соревнованиях применяется система электронной отметки SPORTident. Порядок работы с отметкой на дистанции:

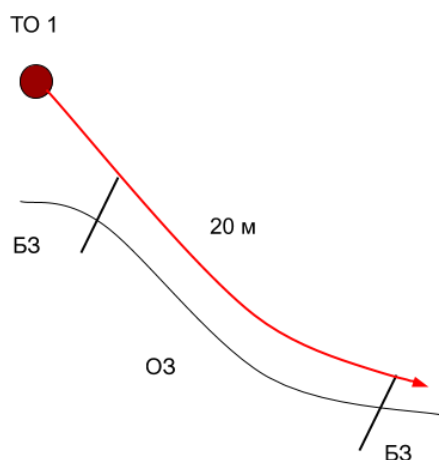
	Станция отметки	Место расположения	Расстояние от станции до чипа, при котором происходит отметка	Примечание
СТАРТ	отсутствует	-	-	Старт осуществляется по сигналу
ПРОХОЖДЕНИЕ ЭТАПА	бесконтактная станция	на входе и выходе рабочей зоны этапа	1.8 м и менее	
СНЯТИЕ С ЭТАПА	контактная станции «СНЯТИЕ»	у судьи на выходе из рабочей зоны этапа	контактно	Участник должен отметить самостоятельно
ФИНИШ	бесконтактная станция	на линии финиша	при пересечении линии финиша	

Дистанция проходит в 3 круга.

СТАРТ

КРУГ 1

Этап 1. Спуск по склону . КВ = 10 мин.



Оборудование этапа:

ИС – БЗ, ТО1 – 1 судейский карабин, КЛ – начало ОЗ.

Судейские перила.

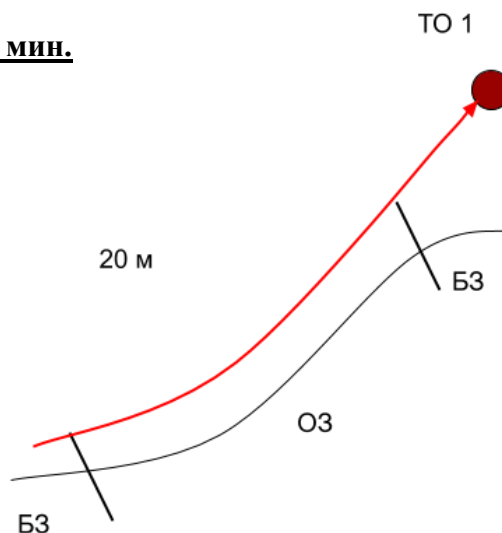
ЦС – БЗ, КЛ – окончание ОЗ.

Действия: Движение участников по п.7.10.

Обратное движение: По п. 7.10.

Движение до следующего этапа осуществляется без лыж, по маркированному коридору

Этап 2. Подъем по склону. КВ = 10 мин.



Оборудование этапа:

ИС – БЗ, КЛ – начало ОЗ.

Судейские перила (они же ПОД).

ЦС – БЗ, КЛ – окончание ОЗ.

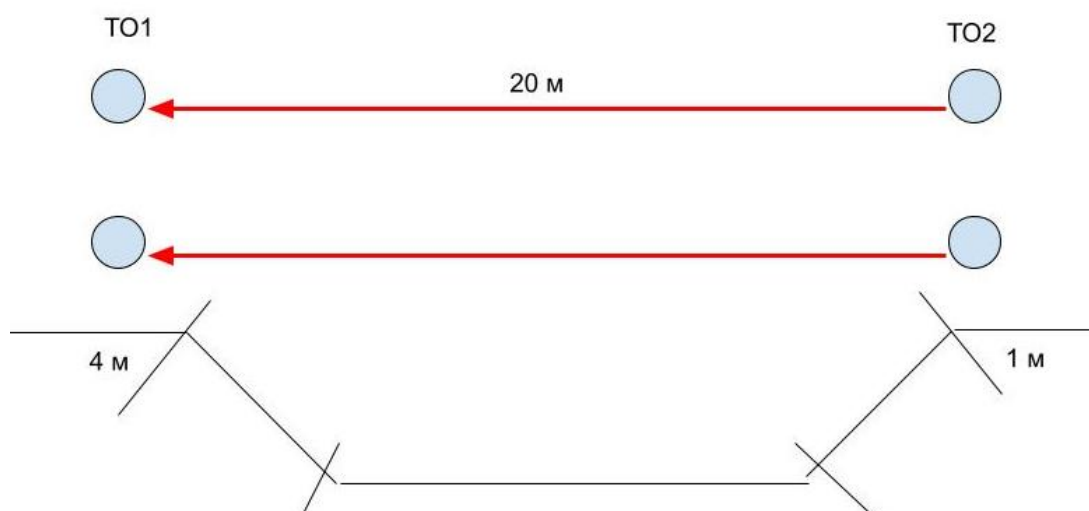
Действия: Движение участников по п.7.10.

Обратное движение: По п.7.10 по ПОД.

Участники забирают лыжи из зоны хранения этапа 1.

КРУГ 2

Этап 3. Навесная переправа. КВ = 15 мин.



Этап 3 Навесная переправа

Оборудование этапа:

ИС – БЗ, ТО2 - горизонтальные опоры (верхняя и нижняя), КЛ – начало ОЗ.

Судейские двойные перила на верхних опорах (они же ПОД)

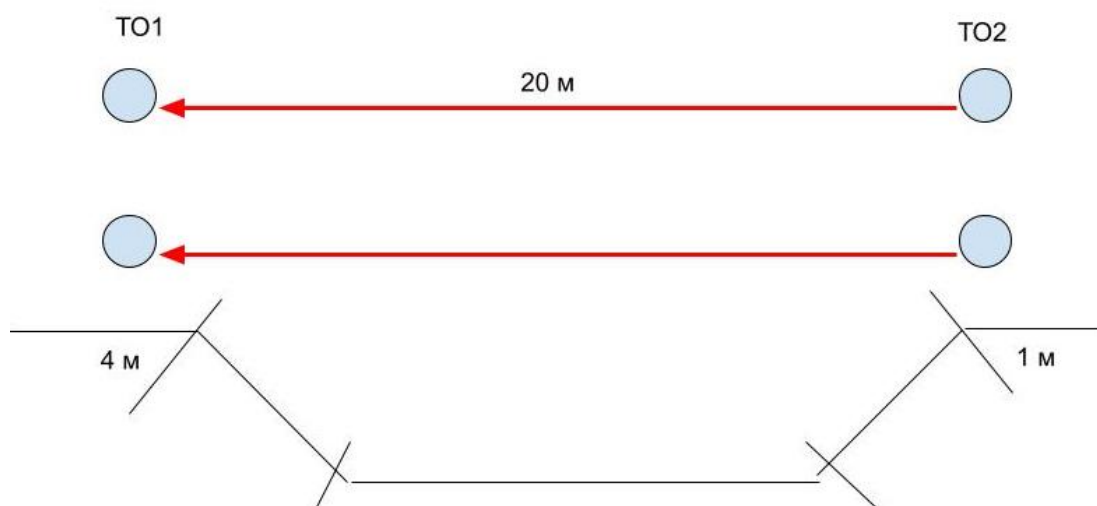
ЦС – БЗ, ТО1 - горизонтальные опоры (верхняя и нижняя), КЛ – окончание ОЗ.

Действия: Участник переходит на ИС этапа вдоль коридора этапа. Движение участников по п.7.9. по перилам на верхних опорах.

Обратное движение: По п.7.9 по ПОД.

КРУГ 3

Этап 4. Переправа по параллельным перилам. КВ = 15 мин.



Этап 4. Переправа по параллельным перилам

Оборудование этапа:

ИС – БЗ, ТО2 - горизонтальные опоры (верхняя и нижняя), КЛ – начало ОЗ.

Судейские перила (они же ПОД)

ЦС – БЗ, ТО1 - горизонтальные опоры (верхняя и нижняя) КЛ – окончание ОЗ.

Действия: Участник переходит на ИС этапа вдоль коридора этапа. Движение участников по п.7.8.

Обратное движение: По п.7.8 по ПОД.

ФИНИШ