



МИНИСТЕРСТВО СПОРТА РОССИЙСКОЙ ФЕДЕРАЦИИ
ФЕДЕРАЦИЯ СПОРТИВНОГО ТУРИЗМА РОССИИ
МИНИСТЕРСТВО ПО ФИЗИЧЕСКОЙ КУЛЬТУРЕ И СПОРТУ МОСКОВСКОЙ ОБЛАСТИ



ФЕДЕРАЦИЯ СПОРТИВНОГО ТУРИЗМА – ОБЪЕДИНЕНИЕ ТУРИСТОВ МОСКВЫ
МОСКОВСКИЙ РЕГИОНАЛЬНЫЙ ЦЕНТР СПОРТИВНОГО ТУРИЗМА
АДМИНИСТРАЦИЯ ГОРОДА ЛЫТКАРИНО МОСКОВСКОЙ ОБЛАСТИ

02-03 октября 2021 года

“RACES OF FOUR – 2021”



г. Лыткарино Московской обл.,
зона отдыха Волкуша

XXIV «ГОНКИ ЧЕТЫРЕХ»

**УСЛОВИЯ СОРЕВНОВАНИЙ В ДИСЦИПЛИНЕ
«ДИСТАНЦИЯ – ПЕШЕХОДНАЯ - ГРУППА» (ДЛИННАЯ)
5 КЛАСС**

Класс дистанции: 5.

Количество технических этапов: 11.

ОКВ: 3 час.

Длина дистанции: указаны на схеме дистанции.

- Соревнования проводятся в соответствии с Правилами вида спорта «Спортивный туризм», раздела 3, части 7. Далее пункт Правил, указанный в условиях этапа.
- Заполнение и сдача декларации на предстартовой проверке не проверяется.
- По п. 6.2.8.а.
- По п. 1.6.8 с этапа 7 лидирование разрешено.
- По п 1.3.1.4 обеспечение участника ВКС не требуется.
- Участники, начавшие движение по ПОД в ОЗ этапа или начавшие движение по КОД, обязаны достичь ИС данного этапа.
- При движении по КОД допускается перемещение участника как в сторону ИС, так и в сторону ЦС этапа.
- На соревнованиях применяется система электронной отметки SPORTident. Порядок работы с отметкой на дистанции:

	Станция отметки	Место расположения	Расстояние от станции до чипа, при котором происходит отметка	Примечание
СТАРТ	отсутствует	-	-	Старт осуществляется по третьему звуковому сигналу стартовых часов
ПРОХОЖДЕНИЕ ЭТАПА	бесконтактная станция	на входе и выходе рабочей зоны этапа	1.8 м и менее	
СНЯТИЕ С ЭТАПА	контактная станции «СНЯТИЕ»	у судьи на выходе из рабочей зоны этапа	контактно	Участник должен отметиться самостоятельно
ОТМЕТКА НА УЧАСТКАХ ОРИЕНТИРОВАНИЯ	контактная станция	КП	контактно	
ФИНИШ	контактная станция	у судьи в зоне финиша	контактно	

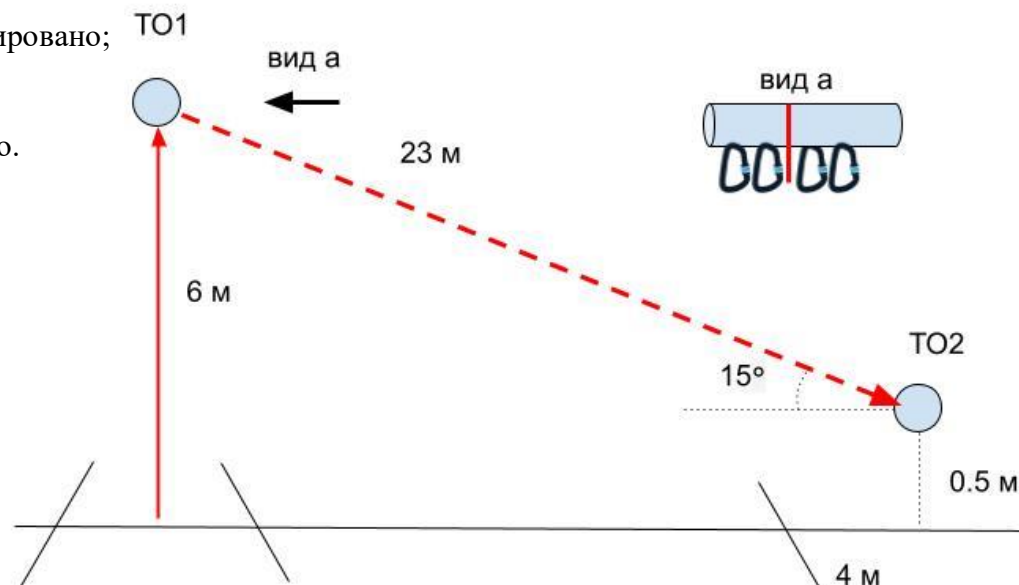
ПЕРЕЧЕНЬ ЭТАПОВ, ПАРАМЕТРЫ, ОБОРУДОВАНИЕ И УСЛОВИЯ ПРОХОЖДЕНИЯ

СТАРТ

Блок этапов 1-2. Подъем по перилам – навесная переправа. КВ – 15 минут

Участники проходят блок этапов в следующем порядке:

1. Первый участник проходит этап 1;
 2. Второй участник проходит к ТО2, движение не регламентировано;
 3. Организуют перила этапа 2;
 4. Первый участник проходит этап 2;
 5. Остальные участники проходят этапы 1, 2 последовательно.
- Пункт 1 и 2 разрешено проходить параллельно
Этапы 1 и 2 проходят 3 участника



Этап 1. Подъем по перилам

Оборудование этапа:

ИС – БЗ, КЛ – начало ОЗ.

Судейские перила

ЦС – ОЗ, ТО1 – 4 судейских карабина.

Действия: движение участников по п.7.10.

Обратное движение: по п.7.10 по судейским перилам.

Этап 2. Навесная переправа

Оборудование этапа:

ИС – ОЗ, ТО1 – 4 судейских карабина.

ЦС – БЗ, ТО2 – горизонтальная опора.

КОД – вдоль нитки этапа.

Действия: организация перил по п.7.6, движение участников по п.7.9, 7.9.4 (в), снятие перил по п.7.6.15.

Обратное движение: по п.п.7.9, 7.9.4(в), по п.п.7.9, 7.9.4(а) или по КОД до судейских перил этапа 1, далее по условиям.

Этап 3. Навесная переправа. КВ – 10 мин

Оборудование этапа:

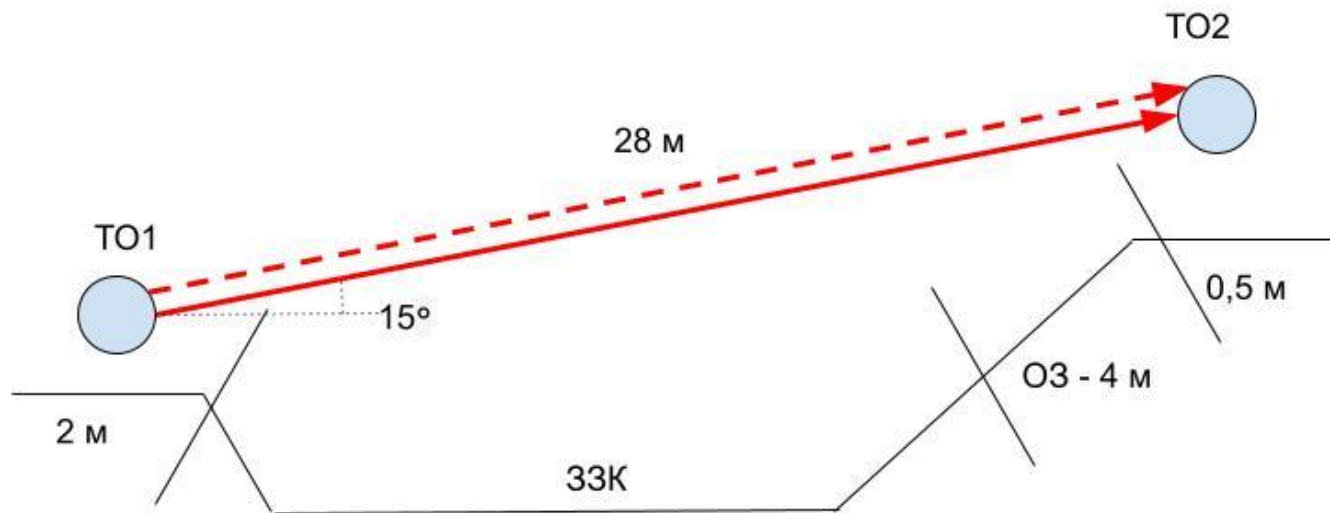
ИС – БЗ, ТО1 – горизонтальная опора, КЛ – начало ОЗ.

Судейские перила.

ЦС – БЗ, ТО2 – горизонтальная опора, КЛ – окончание 33К, КЛ – окончание ОЗ

Действия: движение первого участника по п.п.7.9, 7.9.4(а) по судейским перилам, организация перил по п.7.6, движение остальных участников по п.п.7.9, 7.9.4(а) по командным перилам, снятие перил по п.7.6.15.

Обратное движение: по п.7.9, 7.9.4 (в) или по п.7.9, 7.9.4 (б).



Блок этапов 4-5. Навесная переправа – Спуск по наклонной навесной переправе. КВ – 15 мин

Порядок прохождения блоков этапов:

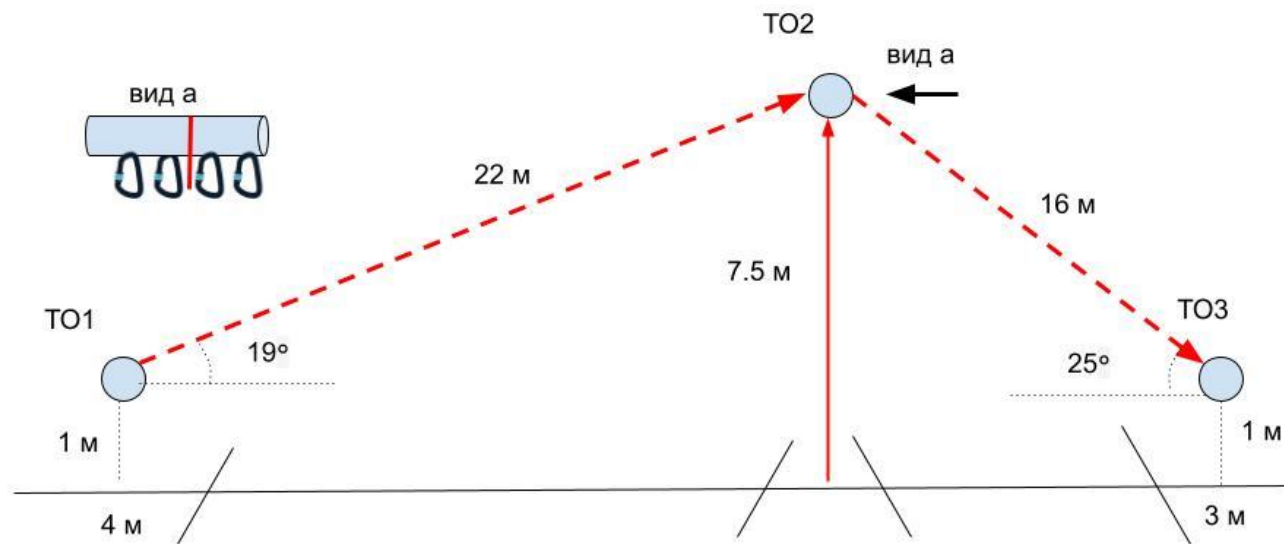
Пункт 1 и 2 разрешено проходить параллельно.

- 1) Первый участник поднимается на ТО2, используя судейские перила и закрепляет перила для прохождения этапов 4 и 5;
- 2) Второй участник переходит по земле на ТО3 и организует перила для прохождения этапа 5;
- 3) Первый участник проходит участок (ТО2 – ТО3) по условиям этапа 4;
- 4) Участники организуют перила на ТО1 и переправляются по навесной переправе (участок ТО1 – ТО2) по условиям этапа 4;
- 5) Участники переправляются по навесной переправе (участок ТО2 – ТО3) по условиям этапа 5.

Участок (ТО1 – ТО2) проходит 2 участника.

Участок (ТО2 – ТО3) проходят 3 участника.

В ОЗ блока этапов может находиться одновременно только один участник, за исключением параллельного выполнения пунктов 1,2.



Этап 4. Навесная переправа

Оборудование этапа:

ИС – БЗ, ТО1 – горизонтальная опора, КЛ – начало ОЗ.

ЦС – ОЗ, ТО2 – 4 судейских карабина.

КОД – вдоль нитки этапа

Действия: движение первого участника по п.7.10 по судейским перилам на ТО2, организация перил по п.7.6, движение участников по п.п.7.9, 7.9.4(а), снятие перил по п.7.6.15 разрешено с ТО2, ТО3, а также во время движения по этапу 5.

Обратное движение: по п.п.7.9, 7.9.4(в) или по этапу 5 и далее по КОД.

Этап 5. Спуск по наклонной навесной переправе

Оборудование этапа:

ИС – ОЗ, ТО2 – 4 судейских карабина.

ЦС – БЗ, ТО3 – горизонтальная опора, КЛ – окончание ОЗ.

КОД – вдоль нитки этапа

Действия: организация перил по п.7.6, движение участников по п.п.7.9, 7.9.4(в), снятие перил по п.7.6.15.

Обратное движение: по п.п.7.9, 7.9.4.4 (допускается без сопровождения) или по КОД далее по условиям этапа 4.

Этап 6. Подъем по склону. КВ – 10 мин

Оборудование этапа:

ИС – БЗ, КЛ – начало ОЗ.

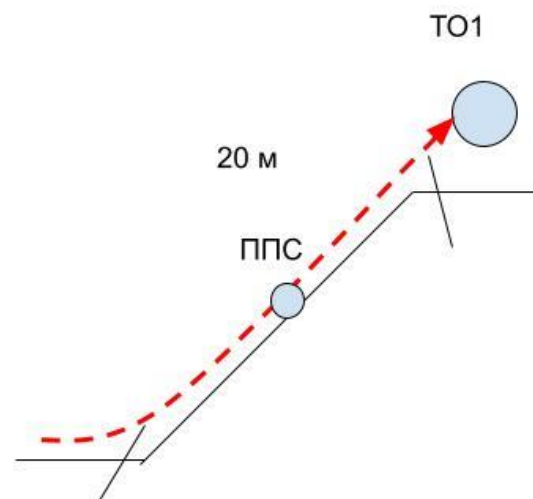
ППС – судейская петля.

ЦС – БЗ, ТО1 – горизонтальная опора, КЛ – окончание ОЗ.

Действия: движение первого участника по п.7.4, организация перил по п.7.6,

движение остальных участников по п.7.10, снятие перил по п.7.6.15

Обратное движение: по п.7.10 по командным перилам.



Этап 7. Навесная переправа. КВ – 10 мин

Оборудование этапа:

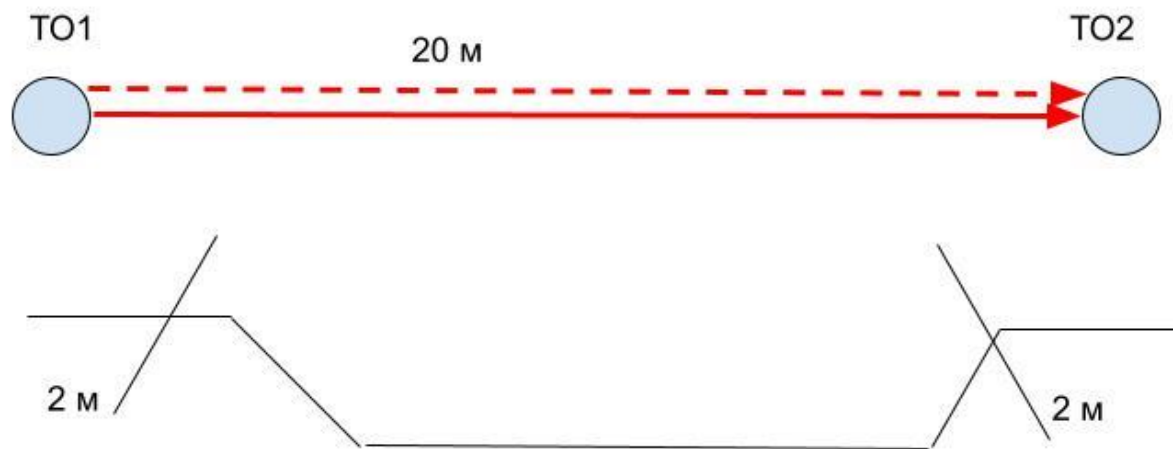
ИС – БЗ, ТО1 – горизонтальная опора, КЛ – начало ОЗ.

Судейские перила.

ЦС – БЗ, ТО2 – горизонтальная опора, КЛ – окончание ОЗ

Действия: движение первого участника по п.7.9 по судейским перилам, организация перил по п.7.6, движение остальных участников по п.7.9 по командным перилам, снятие перил по п.7.6.15.

Обратное движение: по п.7.9 по судейским или командным перилам (допускается без сопровождения).



Этап 8. Подъем по наклонной навесной переправе. КВ – 15 мин

Допускается организация страховки (сопровождения) только с ТО1 или ТО2.

На участке ТО2 - ТО3, на ТО2 может находиться любое количество участников.

Оборудование этапа:

ИС – БЗ, ТО1 – горизонтальная опора, КЛ – начало ОЗ.

Судейские перила.

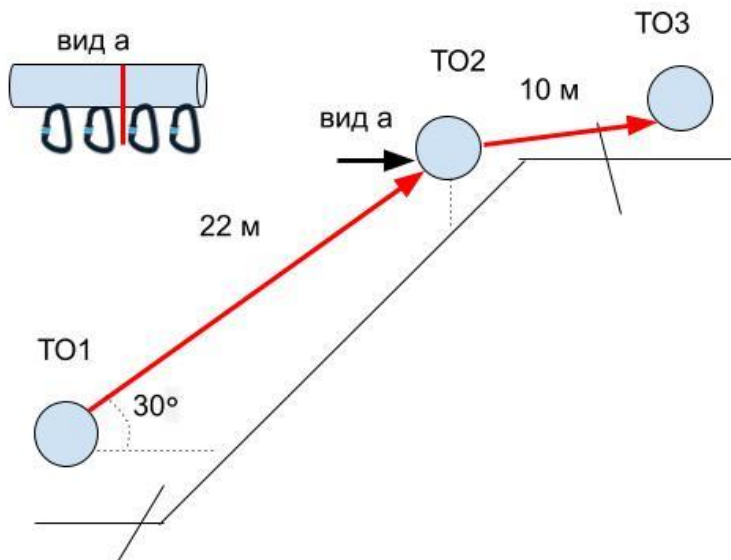
ТО2 – ОЗ – 4 судейских карабина, КЛ – окончание ЗЗК.

Судейские отводные перила.

ЦС – БЗ, ТО3 КЛ – окончание ОЗ.

Действия: движение первого участника по п.п.7.9, 7.9.4.4, движение остальных участников по п.п.7.9, 7.9.4.3, движение по отводным перилам по п.7.13.1.

Обратное движение: по п.п.7.9, 7.9.4.3.



Этап 9. Спуск по склону. КВ – 10 мин

Оборудование этапа:

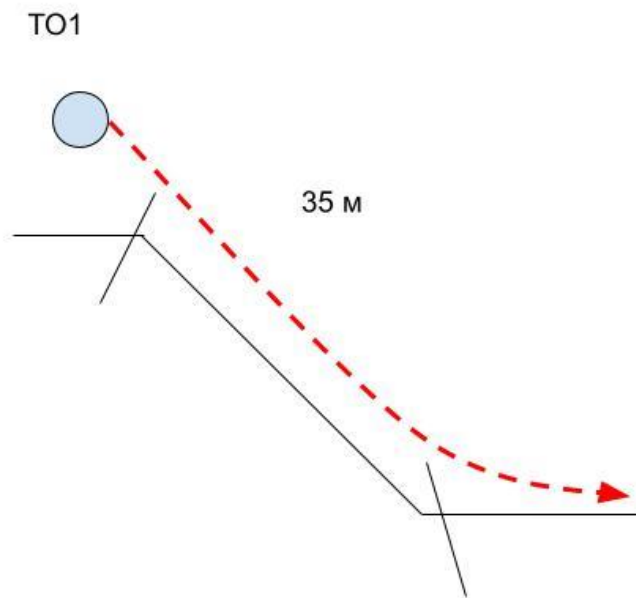
ИС – БЗ, ТО1 – 2 судейских карабина, КЛ – начало ОЗ.

ЦС – БЗ, КЛ – окончание ОЗ.

ПОД – сбоку от этапа

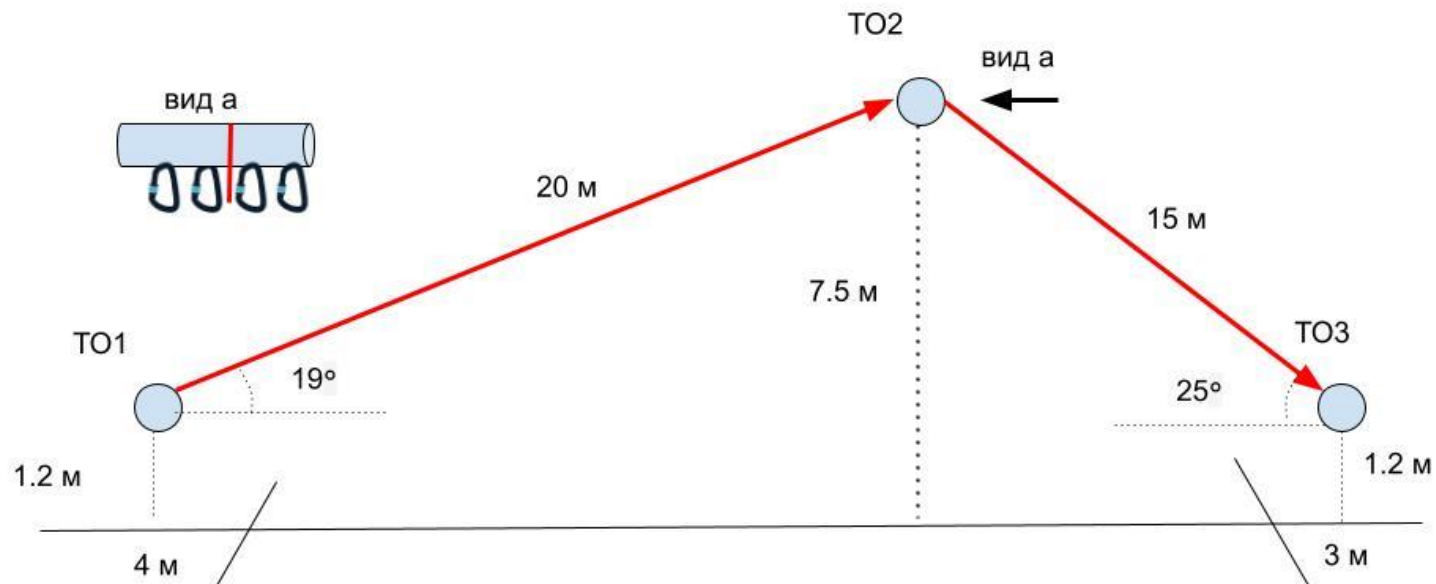
Действия: организация перил по п.7.6, движение участников по п.7.12, снятие перил по п.7.6.15.

Обратное движение: по п.7.10 по ПОД или по своим перилам.



Блок этапов 10-11. Навесная переправа – Спуск по наклонной навесной переправе. КВ – 15 мин

Все участники проходят этап 10 и этап 11 последовательно.



Этап 10. Навесная переправа

Оборудование этапа:

ИС – БЗ, ТО1 – горизонтальная опора, КЛ – начало ОЗ.

Судейские перила.

ЦС – ОЗ, ТО2 – 4 судейских карабина.

Действия: Движение участников по п.п.7.9, 7.9.4(а).

Обратное движение: по п.п.7.9, 7.9.4(в).

Этап 11. Спуск по наклонной навесной переправе

Оборудование этапа:

ИС – ОЗ, ТО2 – 4 судейских карабина.

Судейские перила.

ЦС – БЗ, ТО3 – горизонтальная опора, КЛ – окончание ОЗ.

Действия: движение участников по п.п.7.9, 7.9.4(в).

Обратное движение: по п.п.7.9, 7.9.4.4 (допускается без сопровождения).

ФИНИШ